

RGF-ANEXO 1 (LRF, art. 55, inciso I, alínea 'a')

DESPESA COM PESSOAL	DESPESAS EXECUTADAS (últimos 12 meses)											
	Mai/2020	Jun/2020	Jul/2020	Ago/2020	Set/2020	Out/2020	Nov/2020					
DESPESA BRUTA COM PESSOAL (I)	827.779,53	1.543.283,82	902.207,54	1.129.192,57	969.463,42	1.212.332,20	1.031.713,15					
Pessoal Ativo	827.779,53	1.543.283,82	902.207,54	1.129.192,57	969.463,42	1.212.332,20	1.031.713,15					
Vencimentos, Vantagens e Outras Despesas Variáveis	822.224,66	1.232.937,10	823.901,55	821.516,60	822.362,47	1.212.332,20	812.223,19					
Obrigações Patronais	5.554,87	310.346,72	78.305,99	307.675,97	147.100,95	0,00	219.489,96					
Pessoal Inativo e Pensionistas	0,00	0,00	0,00	0,00	0,00	0,00	0,00					
Aposentadorias, Reserva e Reforço	0,00	0,00	0,00	0,00	0,00	0,00	0,00					
Pensões	0,00	0,00	0,00	0,00	0,00	0,00	0,00					
Outras despesas de pessoal decorrentes de contratos de terceirização	0,00	0,00	0,00	0,00	0,00	0,00	0,00					
Despesas com pessoal não executadas a Orçamentariamente	0,00	0,00	0,00	0,00	0,00	0,00	0,00					
DESPESAS NÃO COMPUTADAS (II) (Parágrafo 1º do art. 19 da LRF)	0,00	0,00	0,00	0,00	0,00	0,00	0,00					
Indenizações por Demissão e Incen- tivos à Demissão Voluntária	0,00	0,00	0,00	0,00	0,00	0,00	0,00					
Decorrentes de Decisão Judicial	0,00	0,00	0,00	0,00	0,00	0,00	0,00					
Despesas de Exercícios Anteriores	0,00	0,00	0,00	0,00	0,00	0,00	0,00					
Despesas de Exercícios Anteriores de Período Anterior ao da Apuração	0,00	0,00	0,00	0,00	0,00	0,00	0,00					
Inativos e Pensionistas com Recursos Vinculados	0,00	0,00	0,00	0,00	0,00	0,00	0,00					
DESP. LIQ. COM PESSOAL (III)=(I-II)	827.779,53	1.543.283,82	902.207,54	1.129.192,57	969.463,42	1.212.332,20	1.031.713,15					

Yanny


[Handwritten Signature]

CICLOS CONTABILIDADE S/A
 CNPJ: 09.000.000/0001-07
 VICENTE MINGELLO GOMES GARCIA
 CPF: 005.197.733-93
 CRC-CE 0182780-3

R\$ 1,00

DESPESA COM PESSOAL CONTINUAÇÃO	Liquidadas					TOTAL (últimos 12 Meses) (a)	Inscritas em restos a pagar não processados (b)
	Dez/2020	Jan/2021	Fev/2021	Mar/2021	Abr/2021		
DESPESA BRUTA COM PESSOAL (I)	913.929,38	965.248,04	1.039.633,88	908.821,52	936.502,35	12.380.107,40	0,00
Pessoal Ativo	913.929,38	965.248,04	1.039.633,88	908.821,52	936.502,35	12.380.107,40	0,00
Vencimentos, Vantagens e Outras Despesas Variáveis	824.063,63	757.161,35	766.893,03	824.464,31	794.487,59	10.514.567,68	0,00
Obrigações Patronais	89.865,75	208.086,69	272.740,85	84.357,21	142.014,76	1.865.539,72	0,00
Pessoal Inativo e Pensionistas	0,00	0,00	0,00	0,00	0,00	0,00	0,00
Aposentadorias, Reserva e Reforço	0,00	0,00	0,00	0,00	0,00	0,00	0,00
Pensões	0,00	0,00	0,00	0,00	0,00	0,00	0,00
Outras despesas de pessoal decorrentes de contratos de terceirização	0,00	0,00	0,00	0,00	0,00	0,00	0,00
Despesas com pessoal não executadas orçamentariamente	0,00	0,00	0,00	0,00	0,00	0,00	0,00
DESPESAS NÃO COMPUTADAS (II) (Parágrafo 1º do art.19 da LRF)	0,00	0,00	0,00	0,00	0,00	0,00	0,00
Indenizações por Demissão e Incidentivos à Demissão Voluntária	0,00	0,00	0,00	0,00	0,00	0,00	0,00
Decorrentes de Decisão Judicial	0,00	0,00	0,00	0,00	0,00	0,00	0,00
de Período Anterior ao da Apuração	0,00	0,00	0,00	0,00	0,00	0,00	0,00
Despesas de Exercícios Anteriores	0,00	0,00	0,00	0,00	0,00	0,00	0,00
de Período Anterior ao da Apuração	0,00	0,00	0,00	0,00	0,00	0,00	0,00
Inativos e Pensionistas com Recursos Vinculados	0,00	0,00	0,00	0,00	0,00	0,00	0,00
DESP. LÍQ. COM PESSOAL (III)=(I-II)	913.929,38	965.248,04	1.039.633,88	908.821,52	936.502,35	12.380.107,40	0,00



 Yanny




APURAÇÃO DO CUMPRIMENTO DO LIMITE LEGAL	VALOR	% SOBRE RCL AJUSTADA
RECEITA CORRENTE LÍQUIDA - RCL(IV)	575.055.149,58	-
(-) Transferência obrig. da união relativas às emendas individuais (art.166-A, paráq.1º da CF) (V)	0,00	-
(-) Transferência obrig. da união relativas às emendas de bancada (art. 166, paráq.16 da CF) (VI)	0,00	-
RECEITA CORRENTE LÍQUIDA AJUSTADA PARA CÁLCULO DOS LIMITES DESP. C/PESSOAL - (VII) = (IV - V - VI)	575.055.149,58	-
DESPESA TOTAL COM PESSOAL - DTP (VIII) = (IIIA + IIIB)	12.380.107,40	2,15 %
LIMITE MÁXIMO (IX) (incisos I,II e III do art. 20 da LRF)	34.503.308,97	6,00 %
LIMITE PRUDENCIAL (X) = (0,95 x IX) (parágrafo único do art. 22 da LRF)	32.778.143,52	5,70 %
LIMITE DE ALERTA (XI) = (0,90 x IX) (inciso II do Par. 1º do art. 59 da LRF)	31.052.978,07	5,40 %

FONTE: SISTEMA: Aspect Informática - UNIDADE RESPONSÁVEL: Câmara Municipal de Juazeiro do Norte - DATA DA EMISSÃO: 24/05/2021 - HORA DA EMISSÃO: 10:48:08

1. Nos demonstrativos elaborados no primeiro e no segundo quadrimestre de cada exercício, os valores de restos a pagar não processados inscritos em 31 de dezembro do exercício anterior continuarão a ser informados nesse campo. Esses valores não sofrem alteração pelo seu processamento, e somente no caso de cancelamento podem ser excluídos.


 RUBENS DARLAN DE MORAIS LOBO
 PRESIDENTE
 CÍCIOS OSONARI EMBARD S&S LTDA
 CNPJ: 080.085/0001-07
 CONTABILIDADE

 VICENTE VIRGÍLIO GOMES GARCIA
 CPF: 005.187.713-93
 CNPJ: 0102780-3


 YANNY BRENA ALENCAR ARAÚJO
 TESOUREIRA
 CÍCERO CLAUDIONOR LIMA MOTA
 TESOUREIRO

RF, Art. 48 - Anexo 6


R\$ 1,00


RECEITA CORRENTE LÍQUIDA	VALOR ATÉ O QUADRIMESTRE/SEMESTRE
Receita Corrente Líquida	575.055.149,58
Receita Corrente Líquida ajustada para cálculo dos Limites de endividamento	575.055.149,58
Receita Corrente Líquida ajustada para cálculo da despesa com pessoal	575.055.149,58


DESPESA COM PESSOAL	VALOR	% SOBRE RCL AJUSTADA
Despesa Total com Pessoal - DTP	12.380.107,40	2,15%
Limite Máximo (Incisos I, II e III, art. 20 da LRF) - < 6,00%	34.503.308,97	6,00%
Limite Prudencial (parágrafo único, art. 22 da LRF) - < 5,70%	32.778.143,53	5,70%
Limite de Alerta (inciso II do par.1º do art.59 da LRF) - < 5,40%	31.052.978,08	5,40%


RESTOS A PAGAR	DISPONIBILIDADE DE CAIXA LÍQUIDA (APÓS RESTOS A PAGAR A INSCRIÇÃO EM EMPENHADOS E NÃO LIQUIDADOS DO EXERCÍCIO)	RESTOS A PAGAR NÃO PROCESSADOS DO EXERCÍCIO
Valor total	-	-

FONTE: SISTEMA: Aspec Informática - UNIDADE RESPONSÁVEL: Câmara Municipal de Juazeiro do Norte - DATA DA EMISSÃO: 24/05/2021 - HORA DA EMISSÃO: 10:49:56


 RUBENS DARLAN DE MORAIS LOBO
 PRESIDENTE


 CICLOS CONTABILIDADE S/S LTDA
 CNPJ: 12.040.042/0001-07
 VICE-PRESIDENTE
 VICENTE VIRGÍLIO SOARES GARRA
 CICLOS CONTABILIDADE S/S LTDA
 CONTABILIDADE


 YANNY BRENA ALENCAR ARAUJO
 TESOUREIRA


 CICERO GEAUDIONOR LIMA MOTA
 TESOUREIRO



A instituição **Câmara de Vereadores de Juazeiro do Norte - CE (CE)** homologou, junto à Secretaria do Tesouro Nacional - STN, a declaração referente aos dados abaixo:

Instituição:	Câmara de Vereadores de Juazeiro do Norte - CE (CE)
Declaração:	Relatório de Gestão Fiscal
Periodicidade:	Quadrimestral
Período:	1º quadrimestre
Exercício:	2021
Assinatura(s):	• Nome: RUBENS DARLAN DE MORAIS LOBO <i>Titular do Poder Legislativo</i>
	CPF: 485.641.923-49
	Data: 24/05/2021 11:19:57

O Código do Recibo da declaração homologada em **24/05/2021, às 11:20:09**, é:

03 . Q2 . JG - B

Observações:

- A referida declaração encontra-se disponível para consulta pública no sítio <https://siconfi.tesouro.gov.br>, menu "Consultas" item "Consultar Declaração".
- Este documento expirará caso a declaração em questão sofra quaisquer alterações.

RGF-Anexo 01 | Tabela 1.0 - Demonstrativo da Despesa com Pessoal

Despesa com Pessoal	Despesa Estimada com Pessoal												TOTAL (ÚLTIMOS 12 MESES) (6)	INSCRITAS EM RESTOS A PAGAR NÃO PROCESSADOS (9)	
	DESPESAS EXECUTADAS (Últimos 12 Meses)														
	000-010	000-100	000-200	000-300	000-400	000-500	000-600	000-700	000-800	000-900	000-990	000-999			
Despesa com Pessoal (Últimos 12 Meses)															
DESPESA BRUTA COM PESSOAL (8)	827.778,83	1.843.283,82	902.207,54	1.128.182,87	888.483,42	1.212.202,20	1.031.713,15	913.303,38	898.249,59	1.038.853,88	908.801,92	836.802,36		12.390.107,40	0,00
Pessoal Ativo	827.778,83	1.843.283,82	902.207,54	1.128.182,87	888.483,42	1.212.202,20	1.031.713,15	913.303,38	898.249,59	1.038.853,88	908.801,92	836.802,36		12.390.107,40	0,00
Vencimentos, Vantagens e Outras Despesas Variáveis	822.551,98	1.823.887,10	833.361,35	821.916,80	822.362,47	1.212.202,20	812.223,18	834.063,87	797.161,55	784.802,03	854.484,31	734.487,39		15.514.567,88	0,00
Obrigações Patronais	5.226,85	310.344,72	78.836,19	307.876,07	147.100,95	0,00	219.489,96	88.889,75	208.088,04	272.714,81	84.207,21	142.014,78		1.880.538,71	0,00
Benefícios Previdenciários	0,00	0,00	0,00	0,00	0,00	0,00	0,00	0,00	0,00	0,00	0,00	0,00		0,00	0,00
Pessoal Inativo e Pensionistas	0,00	0,00	0,00	0,00	0,00	0,00	0,00	0,00	0,00	0,00	0,00	0,00		0,00	0,00
Aposentadorias, Rescisos e Retenções	0,00	0,00	0,00	0,00	0,00	0,00	0,00	0,00	0,00	0,00	0,00	0,00		0,00	0,00
Parcelas	0,00	0,00	0,00	0,00	0,00	0,00	0,00	0,00	0,00	0,00	0,00	0,00		0,00	0,00
Outras Benefícios Previdenciários	0,00	0,00	0,00	0,00	0,00	0,00	0,00	0,00	0,00	0,00	0,00	0,00		0,00	0,00
Outras Despesas de Pessoal decorrentes de Convênios de Terceirização ou de Intermediação de Mão de Obra (8.1º ao 8.18 de LRF)	0,00	0,00	0,00	0,00	0,00	0,00	0,00	0,00	0,00	0,00	0,00	0,00		0,00	0,00
Despesa com Pessoal não Enquadrado Organizationalmente	0,00	0,00	0,00	0,00	0,00	0,00	0,00	0,00	0,00	0,00	0,00	0,00		0,00	0,00
DESPESAS NÃO COMPATIVÁVEIS (8.19 ao 8.28 de LRF) (9)	0,00	0,00	0,00	0,00	0,00	0,00	0,00	0,00	0,00	0,00	0,00	0,00		0,00	0,00
Intensificação por Ocorrências e Interimistas e Dispêndio Voluntário	0,00	0,00	0,00	0,00	0,00	0,00	0,00	0,00	0,00	0,00	0,00	0,00		0,00	0,00
Despesas de Direito Judicial de Partidos Autorizados de Apuração	0,00	0,00	0,00	0,00	0,00	0,00	0,00	0,00	0,00	0,00	0,00	0,00		0,00	0,00
Despesas de Exercícios Anteriores de Partidos Autorizados de Apuração	0,00	0,00	0,00	0,00	0,00	0,00	0,00	0,00	0,00	0,00	0,00	0,00		0,00	0,00
Vantagens e Pensionistas sem Enquadramento Previdenciário	0,00	0,00	0,00	0,00	0,00	0,00	0,00	0,00	0,00	0,00	0,00	0,00		0,00	0,00
DESPESA LÍQUIDA COM PESSOAL (8) + (9) (10)	827.778,83	1.843.283,82	902.207,54	1.128.182,87	888.483,42	1.212.202,20	1.031.713,15	913.303,38	898.249,59	1.038.853,88	908.801,92	836.802,36		12.390.107,40	0,00

Relatório de Gestão Fiscal

Câmara de Vereadores de Juazeiro do Norte - CE (Poder Legislativo)

Orçamentos Fiscal e da Seguridade Social

CNPJ:

Exercício: 2021

Período de referência: 1º quadrimestre

RGF-Anexo 01 | Tabela 1.0 - Demonstrativo da Despesa com Pessoal

DTP e Apuração do Cumprimento do Limite Legal	DTP e Apuração do Cumprimento do Limite Legal	
	Valor	% sobre a RCL Ajustada
DTP e Apuração do Cumprimento do Limite Legal	-	-
RECEITA CORRENTE LIQUIDA - RCL (IV)	575.055.149,58	
(-) Transferências Obrigatórias da União relativas às Emendas Individuais (art. 166-A, §1º, da CF) (V)	0,00	
(-) Transferências Obrigatórias da União relativas às Emendas de Bancada (art. 166, § 16, da CF) (VI)	0,00	
= RECEITA CORRENTE LÍQUIDA AJUSTADA PARA CÁLCULO DOS LIMITES DA DESPESA COM PESSOAL (VII) = (IV - V - VI)	575.055.149,58	
DESPESA TOTAL COM PESSOAL - DTP (VIII) = (III a + III b)	12.380.107,40	2,15
LIMITE MÁXIMO (IX) (incisos I, II e III, art. 20 da LRF)	34.503.308,97	6,00
LIMITE PRUDENCIAL (X) = (0,95 x IX) (parágrafo único do art. 22 da LRF)	32.778.143,52	5,70
LIMITE DE ALERTA (XI) = (0,90 x IX) (inciso II do §1º do art. 59 da LRF)	31.052.978,07	5,40

RGF-Anexo 01 | Tabela 1.0 - Demonstrativo da Despesa com Pessoal

Notas Explicativas	Valores
	30/04/2021
Notas Explicativas	-
Notas Explicativas	-

RGF-Anexo 01 | Tabela 1.2 - Trajetória de Retorno ao Limite da Despesa Total com Pessoal

Trajetória de Retorno ao Limite da Despesa Total com Pessoal	Trajetória de Retorno ao Limite da Despesa Total com Pessoal								
	Exercício em que Excedeu o Limite			Exercício do Primeiro Período Seguinte			Exercício do Segundo Período Seguinte		
	No Quadrimestre/Trimestre			Primeiro Período Seguinte			Segundo Período Seguinte		
	Limite Máximo (a)	% DTP (b)	% Excedente (c) = (b-a)	Restrição Mínima de 10 do Excedente (d) = (10*c)	Limite (e) = (b-d)	% DTP (f)	Restrição Residual (g) = (b-e)	Limite (h) = (e)	% DTP (i)
Trajetória de Retorno ao Limite da Despesa Total com Pessoal									
Valores Percentuais									

Relatório de Gestão Fiscal
Câmara de Vereadores de Juazeiro do Norte - CE (Poder Legislativo)
Orçamentos Fiscal e da Seguridade Social
CNPJ:
Exercício: 2021
Período de referência: 1º quadrimestre

RGF-Anexo 01 | Tabela 1.2 - Trajetória de Retorno ao Limite da Despesa Total com Pessoal

Notas Explicativas	Valores
	30/04/2021
Notas Explicativas	-
Identificação do Quadrimestre em que Excedeu o Limite e dos Períodos de Retorno	
Notas Explicativas	

Lista de Assinaturas

Assinatura: 1

Digitally signed by RUBENS DARLAN DE MORAIS LOBO:48564192349
Date: 2021.05.24 11:19:20 GMT-03:00
Perfil: Titular do Poder Legislativo
Instituição: Câmara de Vereadores de Juazeiro do Norte - CE

Assinatura: 2

Assinatura: 3

Assinatura: 4

Assinatura: 5

Assinatura: 6

As assinaturas digitais podem ser verificadas no arquivo PDF.



Ceará
Governo Municipal de Juazeiro do Norte
Consolidado

RELATÓRIO RESUMIDO DA EXECUÇÃO ORÇAMENTÁRIA
DEMONSTRATIVO DA RECEITA CORRENTE LÍQUIDA
ORÇAMENTO FISCAL E DA SEGURIDADE SOCIAL
2º bimestre de 2021 (até Abril)

Pag.: 0002

RREO - ANEXO 3 (LRF, Art.53, inciso I)
(-) Transferências obrigatórias da União
relativas às emendas individuais (art. 166
-A, parágrafo 1º, da CF) (IV) 0,00 0,00 0,00 0,00 0,00 0,00 0,00 0,00
R\$ 1,00

RECEITA CORRENTE LÍQUIDA AJUSTADA PARA CÁL
CULO DOS LIMITES DE ENDIVIDAMENTO
(V)=(III-IV) 39.330.318,04 44.233.848,42 54.427.089,29 44.353.605,72 43.626.148,66 42.852.435,34 47.213.531,06

(-) Transferências obrigatórias da União
relativas às emendas de bancada (art. 166,
parágrafo 16, da CF) (VI) 125.567,25 0,00 0,00 0,00 0,00 0,00 0,00

RECEITA CORRENTE LÍQUIDA AJUSTADA PARA CÁL
CULO DOS LIMITES DA DESPESA COM PESSOAL
(VII)=(V-VI) 39.204.750,79 44.233.848,42 54.427.089,29 44.353.605,72 43.626.148,66 42.852.435,34 47.213.531,06



Ceará
Governador Municipal de Juazeiro do Norte
Consolidado


RELATÓRIO RESUMIDO DA EXECUÇÃO ORÇAMENTÁRIA
DEMONSTRATIVO DA RECEITA CORRENTE LÍQUIDA
ORÇAMENTO FISCAL E DA SEGURIDADE SOCIAL
2º bimestre de 2021 (até Abril)

Pag.: 0003

RREO - ANEXO 3 (LRF, Art.53, inciso I)

R\$ 1,00

ESPECIFICAÇÃO	EVOLUÇÃO DA RECEITA REALIZADA NOS ÚLTIMOS 12 MESES						TOTAL (ÚLTIMOS 12 MESES)	PREVISÃO ATUALIZADA EXERCÍCIO
	Dez/2020	Jan/2021	Fev/2021	Mar/2021	Abr/2021			
RECEITAS CORRENTES (I)	66.715.505,41	54.801.128,54	53.388.332,14	58.038.842,14	54.602.261,11	632.511.011,10	662.893.612,18	
IMPOSTOS, Taxas e Contribuições de Melho	9.803.994,50	7.291.332,85	6.932.565,87	9.121.305,12	8.072.180,15	86.617.950,42	92.552.730,54	
IPTU	2.494.725,97	674.498,97	1.276.846,69	2.020.808,87	2.134.041,75	15.093.131,89	18.422.156,91	
ISS	4.244.062,52	3.586.113,35	2.766.033,60	3.888.321,89	3.589.518,43	40.112.099,83	41.428.368,53	
ITBI	687.651,03	667.279,29	588.120,68	528.942,43	469.589,30	7.070.003,53	6.280.111,45	
IRRF	2.160.424,65	1.321.005,03	1.747.207,60	2.298.047,36	1.771.755,54	19.979.235,83	19.226.593,60	
Outros: Impostos, Taxas e Contribuições	217.130,33	1.092.436,21	604.357,30	385.184,57	607.274,13	4.363.478,34	7.195.508,85	
Contribuições	3.555.800,25	2.227.798,31	3.494.772,78	4.567.820,65	3.267.938,15	36.840.732,47	42.739.820,40	
Contribuição Patrimonial	5.556.087,26	101.030,56	60.287,21	3.458.502,92	3.334.878,13	23.560.634,12	29.494.453,45	
Rendimentos de Aplicação Financeira	5.540.787,76	85.830,56	-437,44	3.429.048,81	3.304.224,02	23.003.664,49	28.339.115,89	
Outras Receitas Patrimoniais	15.300,00	15.200,00	60.724,65	29.454,11	30.654,11	556.972,63	1.155.337,56	
Receita agropecuária	0,00	0,00	0,00	0,00	0,00	0,00	0,00	
Receita Industrial	0,00	0,00	0,00	0,00	0,00	0,00	0,00	
Receita de serviços	18.147,85	14.329,65	19.329,82	16.263,98	19.626,52	186.559,73	235.200,00	
Transferências correntes	46.755.288,35	44.612.655,16	40.744.558,42	39.905.406,31	38.538.528,62	472.495.425,45	482.018.374,68	
Cota-parte do FPM	14.205.130,90	10.325.382,38	13.533.958,32	9.071.527,92	9.483.595,03	109.241.280,90	118.429.145,00	
Cota-parte do ICMS	6.345.761,59	5.845.792,87	3.387.788,30	7.209.389,00	4.521.456,74	59.232.434,61	59.275.500,00	
Cota-parte do IPVA	502.824,89	2.869.840,41	4.854.557,99	2.241.209,80	2.084.691,82	19.575.321,32	25.060.041,86	
Cota-parte do ITR	211,00	431,73	305,75	59,86	94,64	8.512,15	6.100,00	
Transferências da LC 87/96	32.685,39	27.439,37	21.582,58	21.217,82	25.703,38	283.320,23	159.100,00	
Transferências da LC 61/89	12.101.401,33	19.085.597,69	11.777.660,74	13.207.547,66	13.194.741,87	137.644.487,57	131.690.767,08	
Transferências do Fundeb	13.561.273,25	6.458.170,71	7.218.704,74	8.154.454,25	9.228.245,14	146.510.062,67	147.163.720,74	
Outras transferências correntes	1.026.187,20	553.982,01	2.136.818,04	969.543,16	1.369.109,54	12.809.708,91	15.853.024,11	
Outras receitas correntes	5.590.106,69	3.912.263,10	7.121.468,66	6.868.407,14	5.035.650,70	57.455.861,52	63.789.451,64	
DEDUÇÕES (II)	1.751.815,99	98.485,71	1.329.249,27	265.604,29	265.604,29	4.243.101,48	21.979.915,04	
Contrib. do servidor para o plano de pr	465.007,06	0,00	1.432.319,93	1.894.132,69	1.546.938,71	17.234.929,74	3.000.000,00	
Comp. financ. entre regimes de previdên	0,00	0,00	0,00	0,00	0,00	0,00	0,00	
Deq. de receita para formação do Fundeb	3.373.283,64	3.813.777,39	4.359.899,46	3.708.670,16	3.223.107,70	35.977.830,30	38.809.531,37	
RECEITA CORRENTE LÍQUIDA (III)=(I-II)	61.125.398,72	50.888.865,44	46.266.863,48	51.170.435,00	49.566.610,41	575.055.149,58	599.104.159,17	



Ceará
Governo Municipal de Juazeiro do Norte
Consolidado

RELATÓRIO RESUMIDO DA EXECUÇÃO ORÇAMENTÁRIA
DEMONSTRATIVO DA RECEITA CORRENTE LÍQUIDA
ORÇAMENTO FISCAL E DA SEGURIDADE SOCIAL
2º bimestre de 2021 (até Abril)

Pag.: 0004

RREO - ANEXO 3 (LRF, Art.53, inciso I)
(-) Transferências obrigatórias da União
relativas às emendas individuais (art. 166
-A, parágrafo 1º, da CF) (IV) | 993.595,00 | 0,00 | 0,00 | 0,00 | 993.595,00 | 0,00
R\$ 1,00

RECEITA CORRENTE LÍQUIDA AJUSTADA PARA CÁL
CULO DOS LIMITES DE ENDIVIDAMENTO
(V)=(III-IV) | 60.131.803,72 | 50.888.865,44 | 46.266.863,48 | 51.170.435,00 | 49.566.610,41 | 574.061.554,58 | 599.104.159,17

(-) Transferências obrigatórias da União
relativas às emendas de bancada (art. 166,
parágrafo 16, da CF) (VI) | 0,00 | 0,00 | 0,00 | 0,00 | 0,00 | 125.567,25 | 0,00

RECEITA CORRENTE LÍQUIDA AJUSTADA PARA CÁL
CULO DOS LIMITES DA DESPESA COM PESSOAL
(VII)=(V-VI) | 60.131.803,72 | 50.888.865,44 | 46.266.863,48 | 51.170.435,00 | 49.566.610,41 | 573.935.987,33 | 599.104.159,17

FONTE: SISTEMA: Aspec Informática - UNIDADE RESPONSÁVEL: Prefeitura Municipal de Juazeiro do Norte - DATA DA EMISSÃO: 21/05/2021 - HORA DA EMISSÃO: 08:39:05

GLEDSON LIMA BEZERRA
PREFEITO MUNICIPAL

ACPP-ASSESSORIA E CONTABILIDADE PUBLIC
ASSESSORIA CONTABIL

PAULO ANDRE PEDROSA DE LIMA
SECRETARIO MUNICIPAL DE FINANÇAS

JOSE WILSON DE MELO
CONTROLADOR GERAL DO MUNICÍPIO