




## EDITAL DE PUBLICAÇÃO

O Prefeito do Município de Juazeiro do Norte, Estado do Ceará, conforme determina a Instrução Normativa nº 03/2000 do TCM/CE (TCE) e de conformidade com a determinação contida na Lei Complementar nº 101, de 04 de maio de 2000 (Lei de Responsabilidade Fiscal), **TORNA PÚBLICO**, nesta data, mediante afixação no rol de entrada da Prefeitura e no site <http://www.juazeiro.ce.gov.br> e em demais locais de amplo acesso público, o **RREO – Relatório Resumido da Execução Orçamentária**, acompanhado dos demonstrativos de que tratam os arts. 52 e 53 da LC nº 101/2000, referente ao **5º BIMESTRE DE 2021 (setembro e outubro)**.

Governo do Município de Juazeiro do Norte-CE, 29 de Novembro de 2021.

  
Gledson Lima Bezerra  
Prefeito Municipal



## DECLARAÇÃO

Em cumprimento ao art. 7º da Instrução Normativa do TCM (TCE) nº 03/2000, **DECLARO**, para fins de prova junto a esse Órgão de Controle Externo e sob as penas da Lei, que o Relatório Resumido da Execução Orçamentária do Município de **JUAZEIRO DO NORTE**, relativo ao **5º (quinto) Bimestre do ano de 2021 (setembro/outubro)**, foi publicado em **29 de Novembro de 2021**, contendo os elementos dispostos nos artigos 52 e 53 da Lei Complementar nº 101, de 04/05/2000, conforme **EDITAL DE PUBLICAÇÃO** anexo.

Governo do Município de Juazeiro do Norte-CE, 29 de Novembro de 2021.

Paulo André Pedrosa de Lima  
Secretário Municipal de Finanças



Ceará  
 Governo Municipal de Juazeiro do Norte  
 Consolidado

RELATÓRIO RESUMIDO DA EXECUÇÃO ORÇAMENTÁRIA  
 BALANÇO ORÇAMENTÁRIO  
 ORÇAMENTOS FISCAL E DA SEGURIDADE SOCIAL  
 5º bimestre de 2021 (Setembro a Outubro)

Pag.: 0001

RREO - ANEXO 1 (LRF, Art 52, inciso I, alínea 'a' e 'b' do inciso II e § 1o.)

R\$ 1,00

RECEITAS ORÇAMENTÁRIAS	PREVISÃO INICIAL	PREVISÃO ATUALIZADA (a)	RECEITAS REALIZADAS				SALDO A REALIZAR (a-c)
			NO BIMESTRE (b)	% b/a	ATÉ O BIMESTRE (c)	% c/a	
RECEITAS (exceto intra-orçamentárias) (I)	638.891.674,81	638.891.674,81	102.203.085,19	16,00	514.348.220,80	80,51	124.543.454,01
RECEITAS CORRENTES	624.084.074,81	624.084.074,81	101.990.085,19	16,34	509.752.122,14	81,68	114.331.952,67
IMPOSTOS, TAXAS E CONTRIBUIÇÕES DE MELHORIA	92.552.739,54	92.552.739,54	18.136.883,11	19,60	86.058.854,49	92,98	6.493.885,05
Impostos	85.357.230,69	85.357.230,69	17.659.831,08	20,69	81.797.427,85	95,83	3.559.802,84
Taxas	7.195.508,85	7.195.508,85	477.052,03	6,63	4.261.426,64	59,22	2.934.082,21
Contribuição de melhoria	0,00	0,00	0,00	0,00	0,00	0,00	0,00
CONTRIBUIÇÕES	42.739.820,40	42.739.820,40	6.778.762,84	15,86	33.471.823,66	78,32	9.267.996,74
Contribuições sociais	21.979.915,64	21.979.915,64	3.393.263,43	15,44	15.774.102,21	71,77	6.205.813,43
Contribuições econômicas	0,00	0,00	0,00	0,00	0,00	0,00	0,00
Contribuição para entidades privadas de serviço social e de formação profissional.	0,00	0,00	0,00	0,00	0,00	0,00	0,00
Contribuição para o custeio do serviço de iluminação pública	20.759.904,76	20.759.904,76	3.385.499,41	16,31	17.697.721,45	85,25	3.062.183,31
RECEITA PATRIMONIAL	29.494.453,45	29.494.453,45	-4.056.188,02	-13,75	6.988.112,05	23,69	22.506.341,40
Exploração do Patrimônio Imobiliário do Estado	785.337,56	785.337,56	33.308,22	4,24	165.003,42	21,01	620.334,14
Valores mobiliários	28.709.115,89	28.709.115,89	-4.089.496,24	-14,24	6.823.108,63	23,77	21.886.007,26
Delegação de Serviços Públicos Mediante Concessão, Permissão, Autorização ou Licença.	0,00	0,00	0,00	0,00	0,00	0,00	0,00
Exploração de Recursos Naturais.	0,00	0,00	0,00	0,00	0,00	0,00	0,00
Exploração do Patrimônio Intangível.	0,00	0,00	0,00	0,00	0,00	0,00	0,00
Cessão de Direitos.	0,00	0,00	0,00	0,00	0,00	0,00	0,00
Demais Receitas Patrimoniais.	0,00	0,00	0,00	0,00	0,00	0,00	0,00
RECEITA AGROPECUÁRIA	0,00	0,00	0,00	0,00	0,00	0,00	0,00
RECEITA INDUSTRIAL	0,00	0,00	0,00	0,00	0,00	0,00	0,00
RECEITA DE SERVIÇOS	235.200,00	235.200,00	43.652,19	18,56	211.445,89	89,90	23.754,11
Serviços Administrativos e Comerciais Gerais	113.300,00	113.300,00	19.959,52	17,62	87.295,93	77,05	26.004,07
Serviços e Atividades Referentes à Navegação e ao Transporte	0,00	0,00	0,00	0,00	0,00	0,00	0,00



Ceará  
Governador Municipal de Juazeiro do Norte  
Consolidado

RELATÓRIO RESUMIDO DA EXECUÇÃO ORÇAMENTÁRIA  
BALANÇO ORÇAMENTÁRIO  
ORÇAMENTOS FISCAL E DA SEGURIDADE SOCIAL  
5º bimestre de 2021 (Setembro a Outubro)

Pag.: 0002

Serviços e Atividades Referentes à Saúde	0,00	0,00	0,00	0,00	0,00	0,00	0,00
Serviços e Atividades Financeiras	0,00	0,00	0,00	0,00	0,00	0,00	0,00
Outros Serviços	121.900,00	121.900,00	23.692,67	19,44	124.149,96	101,85	-2.249,96
TRANSFERÊNCIAS CORRENTES	443.208.837,31	443.208.837,31	77.440.861,01	17,47	369.596.017,24	83,39	73.612.820,07
Transferências da União e de suas Entidades	272.266.536,37	272.266.536,37	44.434.129,72	16,32	207.130.369,80	76,08	65.136.166,57
Transferências dos Estados e do Distrito Federal e de suas Entidades	78.441.863,18	78.441.863,18	13.780.768,93	17,57	66.513.261,82	84,79	11.928.601,36
Transferências dos Municípios e de suas Entidades	0,00	0,00	0,00	0,00	0,00	0,00	0,00
Transferências de Instituições Privadas	101.296,00	101.296,00	1,00	0,00	1,00	0,00	101.295,00
Transferências de Outras Instituições Públicas	92.399.141,76	92.399.141,76	19.225.961,36	20,81	95.952.384,62	103,85	-3.553.242,86
Transferências do Exterior	0,00	0,00	0,00	0,00	0,00	0,00	0,00
Transferências de Pessoas Físicas	0,00	0,00	0,00	0,00	0,00	0,00	0,00
Transferências Provenientes de Depósitos Não Identificados	0,00	0,00	0,00	0,00	0,00	0,00	0,00
OUTRAS RECEITAS CORRENTES	15.853.024,11	15.853.024,11	3.646.114,06	23,00	13.425.868,81	84,69	2.427.155,30
Multas Administrativas, Contratuais e Judiciais	4.366.068,18	4.366.068,18	947.146,70	21,69	4.035.963,76	92,44	330.104,42
Indenizações, Restituições e Ressarcimentos	4.286.284,55	4.286.284,55	1.329.149,54	31,01	4.242.776,83	98,98	43.507,72
Bens, Direitos e Valores Incorporados ao Patrimônio Público	0,00	0,00	0,00	0,00	0,00	0,00	0,00
Demais Receitas Correntes	7.200.671,38	7.200.671,38	1.369.817,82	19,02	5.147.128,22	71,48	2.053.543,16
RECEITAS DE CAPITAL	14.807.600,00	14.807.600,00	213.000,00	1,44	4.596.098,66	31,04	10.211.501,34
OPERAÇÕES DE CRÉDITO	0,00	0,00	0,00	0,00	488.260,34	0,00	-488.260,34
Operações de crédito - Mercado Interno	0,00	0,00	0,00	0,00	488.260,34	0,00	-488.260,34
Operações de crédito - Mercado Externo	0,00	0,00	0,00	0,00	0,00	0,00	0,00
ALIENAÇÃO DE BENS	429.400,00	429.400,00	0,00	0,00	0,00	0,00	429.400,00
Alienação de Bens Móveis	429.400,00	429.400,00	0,00	0,00	0,00	0,00	429.400,00
Alienação de Bens Imóveis	0,00	0,00	0,00	0,00	0,00	0,00	0,00
Alienação de Bens Intangíveis	0,00	0,00	0,00	0,00	0,00	0,00	0,00
AMORTIZAÇÕES DE EMPRÉSTIMOS	0,00	0,00	0,00	0,00	0,00	0,00	0,00
TRANSFERÊNCIAS DE CAPITAL	14.378.200,00	14.378.200,00	213.000,00	1,48	4.107.838,32	28,57	10.270.361,68
Transferências da União e de suas Entidades	7.507.900,00	7.507.900,00	213.000,00	2,84	3.393.747,32	45,20	4.114.152,68
Transferências dos Estados e do Distrito Federal e de suas Entidades	6.266.400,00	6.266.400,00	0,00	0,00	714.091,00	11,40	5.552.309,00
Transferências dos Municípios e de suas Entidades	36.100,00	36.100,00	0,00	0,00	0,00	0,00	36.100,00
Transferências de Instituições Privadas	567.800,00	567.800,00	0,00	0,00	0,00	0,00	567.800,00

X9





Ceará  
Governo Municipal de Juazeiro do Norte  
Consolidado

RELATÓRIO RESUMIDO DA EXECUÇÃO ORÇAMENTÁRIA  
BALANÇO ORÇAMENTÁRIO  
ORÇAMENTOS FISCAL E DA SEGURIDADE SOCIAL  
5º bimestre de 2021 (Setembro a Outubro)

Pag.: 0003

Transferências de Outras Instituições Públicas	0,00	0,00	0,00	0,00	0,00	0,00	0,00	0,00
Transferências do Exterior	0,00	0,00	0,00	0,00	0,00	0,00	0,00	0,00
Transferências de Pessoas Físicas	0,00	0,00	0,00	0,00	0,00	0,00	0,00	0,00
Transferências Provenientes de Depósitos Não identificados	0,00	0,00	0,00	0,00	0,00	0,00	0,00	0,00
OUTRAS RECEITAS DE CAPITAL	0,00	0,00	0,00	0,00	0,00	0,00	0,00	0,00
Integralização do Capital Social	0,00	0,00	0,00	0,00	0,00	0,00	0,00	0,00
Remuneração das Disponibilidades do Tesouro	0,00	0,00	0,00	0,00	0,00	0,00	0,00	0,00
Resgate de Títulos do Tesouro	0,00	0,00	0,00	0,00	0,00	0,00	0,00	0,00
Demais Receitas de Capital	0,00	0,00	0,00	0,00	0,00	0,00	0,00	0,00
RECEITAS (intra-orçamentárias) (II)	29.678.077,20	29.678.077,20	6.044.904,36	20,37	28.578.007,62	96,29	1.100.069,58	
SUBTOTAL DAS RECEITAS (III) = (I + II)	668.569.752,01	668.569.752,01	108.247.989,55	16,19	542.926.228,42	81,21	125.643.523,59	
OPERAÇÕES DE CREDITO / REFINANCIAMENTO (IV)								
OPERAÇÕES DE CRÉDITO - MERCADO INTERNO								
Mobiliária								
Contratual								
OPERAÇÕES DE CRÉDITO - MERCADO EXTERNO								
Mobiliária								
Contratual								
TOTAL DAS RECEITAS (V) = (III + IV)	668.569.752,01	668.569.752,01	108.247.989,55	16,19	542.926.228,42	81,21	125.643.523,59	
DÉFICIT (VI)(1)	-	-	-	-	0,00	-	-	
TOTAL COM DÉFICIT (VII) = (V+VI)	668.569.752,01	668.569.752,01	108.247.989,55	16,19	542.926.228,42	81,21	125.643.523,59	
SALDOS DE EXERCÍCIOS ANTERIORES	0,00	0,00	-	-	0,00	-	-	
Recursos arrecadados em exercícios anteriores - RPPS	0,00	0,00	-	-	-	-	-	
Superávit financeiro	-	0,00	-	-	0,00	-	-	

DOTAÇÃO

DOTAÇÃO

DESPESAS EMPENHADAS

DESPESAS LIQUIDADAS

DESPESAS



Ceará  
Governo Municipal de Juazeiro do Norte  
Consolidado

RELATÓRIO RESUMIDO DA EXECUÇÃO ORÇAMENTÁRIA  
BALANÇO ORÇAMENTÁRIO  
ORÇAMENTOS FISCAL E DA SEGURIDADE SOCIAL  
5º bimestre de 2021 (Setembro a Outubro)

Pag.: 0004

DESPESAS ORÇAMENTÁRIAS	INICIAL (d)	ATUALIZADA (e)	NO BIMESTRE		SALDO (g)=(e-f)	ATÉ O BIMESTRE (h)		SALDO (i)=(e-h)	PAGAS ATÉ O BIMESTRE (j)
			NO BIMESTRE	ATÉ O BIMESTRE (f)		NO BIMESTRE	ATÉ O BIMESTRE (h)		
DESPESAS (exceto intr orçamentárias)(VIII)	605.627.081,97	596.611.781,97	74.456.930,23	534.805.356,61	61.806.425,36	98.692.121,90	442.324.743,37	154.287.038,60	424.090.945,34
DESPESAS CORRENTES	526.769.657,04	513.751.597,04	65.985.954,34	472.987.492,85	40.764.104,19	88.989.640,27	402.983.183,76	110.768.413,28	391.681.365,62
Pessoal e encargos so	308.366.211,47	317.303.757,47	41.887.967,63	304.492.884,59	12.810.872,88	55.361.418,79	266.866.461,12	50.437.296,35	265.249.607,78
Juros e encargos da d	428.000,00	450.000,00	0,00	450.000,00	0,00	90.795,79	402.313,39	47.686,61	402.313,39
Outras despesas corre	217.975.445,57	195.997.839,57	24.097.986,71	168.044.608,26	27.953.231,31	33.537.425,69	135.714.409,25	60.283.430,32	126.029.444,45
DESPESAS DE CAPITAL	72.865.424,93	76.868.184,93	8.470.975,89	61.817.863,76	15.050.321,17	9.702.481,63	39.341.559,61	37.526.625,32	32.409.579,72
Investimentos	67.090.424,93	68.614.184,93	7.896.686,54	53.767.953,49	14.846.231,44	8.261.345,33	31.874.824,16	36.739.360,77	24.962.980,06
Inversões financeiras	436.000,00	36.000,00	0,00	0,00	36.000,00	0,00	0,00	36.000,00	0,00
Amortização de dívida	5.339.000,00	8.218.000,00	574.289,35	8.049.910,27	168.089,73	1.441.136,30	7.466.735,45	751.264,55	7.446.599,66
Reserva de Contingênci	5.992.000,00	5.992.000,00	0,00	0,00	5.992.000,00	0,00	0,00	5.992.000,00	0,00
DESPESAS (intra- orçamentárias)(IX)	29.678.077,20	38.693.377,20	6.506.500,00	37.369.323,55	1.324.053,65	7.411.208,21	28.312.088,55	10.381.288,65	26.192.362,97
SUBTOTAL DAS DESPESAS(X)=(VIII+IX)	635.305.159,17	635.305.159,17	80.963.430,23	572.174.680,16	63.130.479,01	106.103.330,11	470.636.831,92	164.668.327,25	450.283.308,31
AMORTIZAÇÃO DA DÍVIDA REFINANCIAMENTO (XI)									
AMORT. DA DÍVIDA INT									
Dívida mobiliária									
Dívida contratual									
AMORT. DA DÍVIDA EXT									
Dívida mobiliária									
Dívida contratual									
TOTAL DAS DESPESAS (XII)=(X+XI)	635.305.159,17	635.305.159,17	80.963.430,23	572.174.680,16	63.130.479,01	106.103.330,11	470.636.831,92	164.668.327,25	450.283.308,31
SUPRAVIT (XIII)	-	-	-	-	-	-	72.289.396,50	-	92.642.920,11



Ceará  
 Governo Municipal de Juazeiro do Norte  
 Consolidado

RELATÓRIO RESUMIDO DA EXECUÇÃO ORÇAMENTÁRIA  
 BALANÇO ORÇAMENTÁRIO  
 ORÇAMENTOS FISCAL E DA SEGURIDADE SOCIAL  
 5º bimestre de 2021 (Setembro a Outubro)

Pag.: 0005

TOTAL COM SUPERÁVIT (XIV)=(XII+XIII)	635.305.159,17	635.305.159,17	80.963.430,23	572.174.680,16	63.130.479,01	106.103.330,11	542.926.228,42	164.668.327,25	450.283.308,31
RESERVA DO RPPS	33.264.592,84	33.264.592,84	0,00	0,00	33.264.592,84	0,00	0,00	33.264.592,84	0,00

FONTE: SISTEMA: Aspec Informática - UNIDADE RESPONSÁVEL: Prefeitura Municipal de Juazeiro do Norte - DATA DA EMISSÃO: 29/11/2021 - HORA DA EMISSÃO: 08:29:21  
 (1) O déficit será apurado pela diferença entre a receita realizada e a despesa liquidada nos cinco primeiros bimestres e a despesa empenhada no último bimestre.  
 NOTA:

RECEITAS INTRA-ORÇAMENTÁRIAS	PREVISÃO INICIAL	PREVISÃO ATUALIZADA (a)	RECEITAS REALIZADAS				SALDO A REALIZAR (a-c)
			NO BIMESTRE (b)	% b/a	ATÉ O BIMESTRE (c)	% c/a	
RECEITAS (intra-orçamentárias) (II)	29.678.077,20	29.678.077,20	6.044.904,36	20,37	28.578.007,62	96,29	1.100.069,58
RECEITAS CORRENTES	29.678.077,20	29.678.077,20	6.044.904,36	20,37	28.578.007,62	96,29	1.100.069,58
IMPOSTOS, TAXAS E CONTRIBUIÇÕES DE MELHORIA	0,00	0,00	0,00	0,00	0,00	0,00	0,00
Impostos	0,00	0,00	0,00	0,00	0,00	0,00	0,00
Taxas	0,00	0,00	0,00	0,00	0,00	0,00	0,00
Contribuição de melhoria	0,00	0,00	0,00	0,00	0,00	0,00	0,00
CONTRIBUIÇÕES	29.216.077,20	29.216.077,20	5.929.574,85	20,30	27.845.400,78	95,31	1.370.676,42
Contribuições sociais	29.216.077,20	29.216.077,20	5.929.574,85	20,30	27.845.400,78	95,31	1.370.676,42
Contribuições econômicas	0,00	0,00	0,00	0,00	0,00	0,00	0,00
Contribuição para entidades privadas de serviços social e de formação profissional.	0,00	0,00	0,00	0,00	0,00	0,00	0,00
Contribuição para o custeio do serviço de iluminação pública	0,00	0,00	0,00	0,00	0,00	0,00	0,00
RECEITA PATRIMONIAL	0,00	0,00	0,00	0,00	0,00	0,00	0,00
Exploração do Patrimônio Imobiliário do Estado	0,00	0,00	0,00	0,00	0,00	0,00	0,00
Valores mobiliários	0,00	0,00	0,00	0,00	0,00	0,00	0,00
Delegação de Serviços Públicos Mediante Concessão, Permissão, Autorização ou Licença.	0,00	0,00	0,00	0,00	0,00	0,00	0,00
Exploração de Recursos Naturais.	0,00	0,00	0,00	0,00	0,00	0,00	0,00



Ceará  
Governo Municipal de Juazeiro do Norte  
Consolidado

RELATÓRIO RESUMIDO DA EXECUÇÃO ORÇAMENTÁRIA  
BALANÇO ORÇAMENTÁRIO  
ORÇAMENTOS FISCAL E DA SEGURIDADE SOCIAL  
5º bimestre de 2021 (Setembro a Outubro)

Pag.: 0006

Exploração do Patrimônio Intangível.	0,00	0,00	0,00	0,00	0,00	0,00	0,00
Cessão de Direitos.	0,00	0,00	0,00	0,00	0,00	0,00	0,00
Demais Receitas Patrimoniais.	0,00	0,00	0,00	0,00	0,00	0,00	0,00
RECEITA AGROPECUÁRIA	0,00	0,00	0,00	0,00	0,00	0,00	0,00
RECEITA INDUSTRIAL	0,00	0,00	0,00	0,00	0,00	0,00	0,00
RECEITA DE SERVIÇOS	0,00	0,00	0,00	0,00	0,00	0,00	0,00
Serviços Administrativos e Comerciais Gerais	0,00	0,00	0,00	0,00	0,00	0,00	0,00
Serviços e Atividades Referentes à Navegação e ao Transporte	0,00	0,00	0,00	0,00	0,00	0,00	0,00
Serviços e Atividades Referentes à Saúde	0,00	0,00	0,00	0,00	0,00	0,00	0,00
Serviços e Atividades Financeiras	0,00	0,00	0,00	0,00	0,00	0,00	0,00
Outros Serviços	0,00	0,00	0,00	0,00	0,00	0,00	0,00
TRANSFERÊNCIAS CORRENTES	0,00	0,00	0,00	0,00	0,00	0,00	0,00
Transferências da União e de suas Entidades	0,00	0,00	0,00	0,00	0,00	0,00	0,00
Transferências dos Estados e do Distrito Federal e de suas Entidades	0,00	0,00	0,00	0,00	0,00	0,00	0,00
Transferências dos Municípios e de suas Entidades	0,00	0,00	0,00	0,00	0,00	0,00	0,00
Transferências de Instituições Privadas	0,00	0,00	0,00	0,00	0,00	0,00	0,00
Transferências de Outras Instituições Públicas	0,00	0,00	0,00	0,00	0,00	0,00	0,00
Transferências do Exterior	0,00	0,00	0,00	0,00	0,00	0,00	0,00
Transferências de Pessoas Físicas	0,00	0,00	0,00	0,00	0,00	0,00	0,00
Transferências Provenientes de Depósitos Não Identificados	0,00	0,00	0,00	0,00	0,00	0,00	0,00
OUTRAS RECEITAS CORRENTES	462.000,00	462.000,00	115.329,51	24,96	732.606,84	158,57	-270.606,84
Multas Administrativas, Contratuais e Judiciais	462.000,00	462.000,00	115.329,51	24,96	732.606,84	158,57	-270.606,84
Indenizações, Restituições e Ressarcimentos	0,00	0,00	0,00	0,00	0,00	0,00	0,00
Bens, Direitos e Valores Incorporados ao Patrimônio Público	0,00	0,00	0,00	0,00	0,00	0,00	0,00
Demais Receitas Correntes	0,00	0,00	0,00	0,00	0,00	0,00	0,00
RECEITAS DE CAPITAL	0,00	0,00	0,00	0,00	0,00	0,00	0,00
OPERAÇÕES DE CRÉDITO	0,00	0,00	0,00	0,00	0,00	0,00	0,00
Operações de crédito - Mercado Interno	0,00	0,00	0,00	0,00	0,00	0,00	0,00
Operações de crédito - Mercado Externo	0,00	0,00	0,00	0,00	0,00	0,00	0,00
ALIENAÇÃO DE BENS	0,00	0,00	0,00	0,00	0,00	0,00	0,00
Alienação de Bens Móveis	0,00	0,00	0,00	0,00	0,00	0,00	0,00





Ceará  
Governo Municipal de Juazeiro do Norte  
Consolidado

RELATÓRIO RESUMIDO DA EXECUÇÃO ORÇAMENTÁRIA  
BALANÇO ORÇAMENTÁRIO  
ORÇAMENTOS FISCAL E DA SEGURIDADE SOCIAL  
5º bimestre de 2021 (Setembro a Outubro)

Pag.: 0007

Alienação de Bens Imóveis	0,00	0,00	0,00	0,00	0,00	0,00	0,00
Alienação de Bens Intangíveis	0,00	0,00	0,00	0,00	0,00	0,00	0,00
AMORTIZAÇÕES DE EMPRÉSTIMOS	0,00	0,00	0,00	0,00	0,00	0,00	0,00
TRANSFERÊNCIAS DE CAPITAL	0,00	0,00	0,00	0,00	0,00	0,00	0,00
Transferências da União e de suas Entidades	0,00	0,00	0,00	0,00	0,00	0,00	0,00
Transferências dos Estados e do Distrito Federal e de suas Entidades	0,00	0,00	0,00	0,00	0,00	0,00	0,00
Transferências dos Municípios e de suas Entidades	0,00	0,00	0,00	0,00	0,00	0,00	0,00
Transferências de Instituições Privadas	0,00	0,00	0,00	0,00	0,00	0,00	0,00
Transferências de Outras Instituições Públicas	0,00	0,00	0,00	0,00	0,00	0,00	0,00
Transferências do Exterior	0,00	0,00	0,00	0,00	0,00	0,00	0,00
Transferências de Pessoas Físicas	0,00	0,00	0,00	0,00	0,00	0,00	0,00
Transferências Provenientes de Depósitos Não identificados	0,00	0,00	0,00	0,00	0,00	0,00	0,00
OUTRAS RECEITAS DE CAPITAL	0,00	0,00	0,00	0,00	0,00	0,00	0,00
Integralização do Capital Social	0,00	0,00	0,00	0,00	0,00	0,00	0,00
Remuneração das Disponibilidades do Tesouro	0,00	0,00	0,00	0,00	0,00	0,00	0,00
Resgate de Títulos do Tesouro	0,00	0,00	0,00	0,00	0,00	0,00	0,00
Demais Receitas de Capital	0,00	0,00	0,00	0,00	0,00	0,00	0,00



Ceará  
Governho Municipal de Juazeiro do Norte  
Consolidado

RELATÓRIO RESUMIDO DA EXECUÇÃO ORÇAMENTÁRIA  
BALANÇO ORÇAMENTÁRIO  
ORÇAMENTOS FISCAL E DA SEGURIDADE SOCIAL  
5º bimestre de 2021 (Setembro a outubro)

Pag.: 0008

DESPESAS INTRA-ORÇAMENTÁRIAS	DOTAÇÃO INICIAL (d)	DOTAÇÃO ATUALIZADA (e)	DESPESAS EMPENHADAS		SALDO (g)=(e-f)	DESPESAS LIQUIDADAS		SALDO (i)=(e-h)	DESPESAS PAGAS ATÉ O BIMESTRE (j)
			NO BIMESTRE	ATÉ O BIMESTRE (f)		NO BIMESTRE	ATÉ O BIMESTRE (h)		
DESPESAS (intra- orçamentárias)(IX)	29.678.077,20	38.693.377,20	6.506.500,00	37.369.323,55	1.324.053,65	7.411.208,21	28.312.088,55	10.381.288,65	26.192.362,97
DESPESAS CORRENTES	27.791.977,20	36.683.377,20	6.506.500,00	35.389.323,55	1.294.053,65	7.065.939,71	26.638.793,00	10.044.584,20	24.519.067,42
Pessoal e encargos so	27.791.977,20	36.683.377,20	6.506.500,00	35.389.323,55	1.294.053,65	7.065.939,71	26.638.793,00	10.044.584,20	24.519.067,42
Juros e encargos da d	0,00	0,00	0,00	0,00	0,00	0,00	0,00	0,00	0,00
Outras despesas corre	0,00	0,00	0,00	0,00	0,00	0,00	0,00	0,00	0,00
DESPESAS DE CAPITAL	1.886.100,00	2.010.000,00	0,00	1.980.000,00	30.000,00	345.268,50	1.673.295,55	336.704,45	1.673.295,55
Amortização de dívida	1.886.100,00	2.010.000,00	0,00	1.980.000,00	30.000,00	345.268,50	1.673.295,55	336.704,45	1.673.295,55
Reserva de contingênci	33.264.592,84	33.264.592,84	0,00	0,00	33.264.592,84	0,00	0,00	33.264.592,84	0,00

GLEDSON LIMA BEZERRA  
PREFEITO MUNICIPAL

ACPP-ASSESSORIA E CONTABILIDADE PUBLIC  
ASSESSORIA CONTÁBIL

PAULO ANDRÉ PEDROSA DE LIMA  
SECRETARIO MUNICIPAL DE FINANÇAS

JOSE WILSON DE MELO  
CONTROLADOR GERAL DO MUNICÍPIO



Ceará  
 Governo Municipal de Juazeiro do Norte  
 Consolidado

RELATÓRIO RESUMIDO DA EXECUÇÃO ORÇAMENTÁRIA  
 DEMONSTRATIVO DA EXECUÇÃO DAS DESPESAS POR FUNÇÃO/SUBFUNÇÃO  
 ORÇAMENTO FISCAL E DA SEGURIDADE SOCIAL  
 5º bimestre de 2021 (Setembro a Outubro)

Pag.: 0001

RREO - Anexo 2 (LRF, Art.52, inciso II, alínea 'c')

R\$ 1,00

FUNÇÃO / SUBFUNÇÃO	DOTAÇÃO INICIAL	DOTAÇÃO ATUALIZADA (a)	DESPESAS EMPENHADAS			SALDO (c) = (a-b)	DESPESAS LIQUIDADAS			SALDO (e) = (a-d)
			NO BIMESTRE	ATÉ O BIMESTRE (b)	% (b/total b)		NO BIMESTRE	ATÉ O BIMESTRE (d)	% (d/total d)	
DESPESAS (EXCETO INTRA-ORÇAMENTARIAS) (I)	605.627.081,97	596.611.781,97	74.456.930,23	534.805.356,61	93,47	61.806.425,36	98.692.121,90	442.324.743,37	93,98	154.287.038,60
LEGISLATIVA	16.661.620,00	16.361.620,00	346.829,21	12.619.076,80	2,21	3.742.543,20	2.465.161,55	11.329.453,15	2,41	5.032.166,85
Ação Legislativa	16.661.620,00	16.361.620,00	346.829,21	12.619.076,80	2,21	3.742.543,20	2.465.161,55	11.329.453,15	2,41	5.032.166,85
ADMINISTRAÇÃO	52.528.202,62	51.136.992,62	6.568.809,02	44.326.190,93	7,75	6.810.801,69	8.351.868,60	36.130.109,22	7,68	15.006.883,40
Planejamento e Orçamento	137.200,00	137.200,00	0,00	0,00	0,00	137.200,00	0,00	0,00	0,00	137.200,00
Administração Geral	46.497.402,62	45.449.642,62	6.199.832,63	39.648.987,37	6,93	5.800.655,25	7.662.394,16	32.383.522,16	6,88	13.066.120,46
Administração Financeira	3.932.500,00	3.870.200,00	356.000,00	3.859.000,00	0,67	11.200,00	553.615,85	3.118.499,52	0,66	751.700,48
Controle Interno	1.193.700,00	1.112.550,00	12.976,39	818.203,56	0,14	294.346,44	135.858,59	628.087,54	0,13	484.462,46
Formação de Recursos Human	194.900,00	194.900,00	0,00	0,00	0,00	194.900,00	0,00	0,00	0,00	194.900,00
Demais Subfunções	572.500,00	372.500,00	0,00	0,00	0,00	372.500,00	0,00	0,00	0,00	372.500,00
SEGURANÇA PÚBLICA	17.384.100,00	17.031.200,00	834.679,19	15.084.503,28	2,64	1.946.696,72	2.244.405,22	13.707.638,22	2,91	3.323.561,78
Policiamento	592.900,00	442.900,00	0,00	299,00	0,00	442.601,00	0,00	0,00	0,00	442.900,00
Defesa Civil	805.600,00	2.802.600,00	0,00	2.565.281,55	0,45	237.318,45	2.541,07	2.565.281,55	0,55	237.318,45
Informações e inteligência	1.613.100,00	765.400,00	113.780,00	186.870,00	0,03	578.530,00	3.300,00	76.390,00	0,02	689.010,00
Administração Geral	14.053.627,38	12.836.427,38	720.899,19	12.319.071,33	2,15	517.356,05	2.238.564,15	11.058.815,44	2,35	1.777.611,94
Demais Subfunções	318.872,62	183.872,62	0,00	12.981,40	0,00	170.891,22	0,00	7.151,23	0,00	176.721,39
ASSISTÊNCIA SOCIAL	22.238.097,18	20.702.567,18	1.269.148,44	16.224.934,81	2,84	4.477.632,37	3.221.131,20	13.591.217,14	2,89	7.111.350,04
Assistência ao Idoso	407.600,00	188.900,00	0,00	0,00	0,00	188.900,00	0,00	0,00	0,00	188.900,00
Assistência à Criança e ao	2.774.532,18	2.466.232,18	585.341,86	1.658.787,91	0,29	807.444,27	558.509,75	1.394.988,23	0,30	1.071.243,95
Assistência Comunitária	7.131.133,80	7.084.133,80	492.835,90	4.643.795,88	0,81	2.440.337,92	960.956,80	4.045.787,11	0,86	3.038.346,69
Administração Geral	11.157.635,20	10.394.105,20	190.970,68	9.922.351,02	1,73	471.754,18	1.701.664,65	8.150.441,80	1,73	2.243.663,40
Demais Subfunções	767.196,00	569.196,00	0,00	0,00	0,00	569.196,00	0,00	0,00	0,00	569.196,00
PREVIDÊNCIA SOCIAL	46.382.900,00	46.382.900,00	16.621,83	43.932.181,24	7,68	2.450.718,76	7.350.473,03	37.421.503,83	7,95	8.961.396,17
Previdência do Regime Esta	46.382.900,00	46.382.900,00	16.621,83	43.932.181,24	7,68	2.450.718,76	7.350.473,03	37.421.503,83	7,95	8.961.396,17



Ceará  
 Governo Municipal de Juazeiro do Norte  
 Consolidado

RELATÓRIO RESUMIDO DA EXECUÇÃO ORÇAMENTÁRIA  
 DEMONSTRATIVO DA EXECUÇÃO DAS DESPESAS POR FUNÇÃO/SUBFUNÇÃO  
 ORÇAMENTO FISCAL E DA SEGURIDADE SOCIAL  
 5º bimestre de 2021 (Setembro a Outubro)

Pag.: 0002

RREO - Anexo 2 (LRF, Art.52, inciso II, alínea 'c')

R\$ 1,00

FUNÇÃO / SUBFUNÇÃO	DOTAÇÃO INICIAL	DOTAÇÃO ATUALIZADA (a)	DESPESAS EMPENHADAS			SALDO (c) = (a-b)	DESPESAS LIQUIDADAS			SALDO (e) = (a-d)
			NO BIMESTRE	ATÉ O BIMESTRE (b)	% (b/total b)		NO BIMESTRE	ATÉ O BIMESTRE (d)	% (d/total d)	
SAÚDE	145.592.333,29	153.001.427,29	27.338.863,84	145.061.584,64	25,35	7.939.842,65	30.559.950,13	129.496.196,80	27,52	23.505.230,49
Atenção Básica	34.594.860,16	38.859.334,16	8.359.373,09	37.357.221,53	6,53	1.502.112,63	8.180.834,90	35.452.192,19	7,53	3.407.141,97
Assistência Hospitalar e Tera	63.749.168,34	65.217.788,34	12.552.130,82	62.096.874,74	10,85	3.120.913,60	14.092.409,16	56.130.895,30	11,93	9.086.893,04
Suporte Profilático e Tera	13.089.372,62	17.548.072,62	1.498.558,12	17.128.451,86	2,99	419.620,76	3.389.527,06	11.740.259,78	2,49	5.807.812,84
Vigilância Sanitária	2.364.300,00	4.756.900,00	829.772,88	4.340.949,02	0,76	415.950,98	808.094,00	4.254.333,56	0,90	502.566,44
Vigilância Epidemiológica	18.331.017,85	11.776.267,85	1.917.998,09	10.292.874,59	1,80	1.483.393,26	1.770.850,02	9.655.648,94	2,05	2.120.618,91
Alimentação e Nutrição	29.600,00	9.500,00	2.850,00	2.943,81	0,00	6.556,19	2.850,00	2.943,81	0,00	6.556,19
Administração Geral	13.425.214,32	14.824.764,32	2.178.180,84	13.842.269,09	2,42	982.495,23	2.315.384,99	12.259.923,22	2,60	2.564.841,10
Demais Subfunções	8.800,00	8.800,00	0,00	0,00	0,00	8.800,00	0,00	0,00	0,00	8.800,00
TRABALHO	202.500,00	202.500,00	0,00	0,00	0,00	202.500,00	0,00	0,00	0,00	202.500,00
Proteção e Benefícios ao T	33.200,00	33.200,00	0,00	0,00	0,00	33.200,00	0,00	0,00	0,00	33.200,00
Fomento ao Trabalho	169.300,00	169.300,00	0,00	0,00	0,00	169.300,00	0,00	0,00	0,00	169.300,00
EDUCAÇÃO	170.427.421,27	172.263.463,27	32.555.059,62	166.219.083,35	29,05	6.044.379,92	28.595.792,08	122.580.338,50	26,05	49.683.124,77
Ensino Fundamental	115.140.441,70	118.307.083,70	20.779.883,85	115.617.150,24	20,21	2.689.933,46	18.409.114,17	85.657.335,91	18,20	32.649.747,79
Ensino Médio	731.763,79	216.763,79	0,00	0,00	0,00	216.763,79	0,00	0,00	0,00	216.763,79
Ensino Superior	4.776.008,67	726.008,67	184.711,86	694.517,60	0,12	31.491,07	137.058,12	646.863,86	0,14	79.144,81
Educação Infantil	28.342.200,00	33.677.700,00	7.586.385,63	32.886.375,51	5,75	791.324,49	5.921.918,41	25.375.820,73	5,39	8.301.879,27
Educação de Jovens e Adult	470.600,00	370.600,00	0,00	0,00	0,00	370.600,00	0,00	0,00	0,00	370.600,00
Administração Geral	16.840.700,00	12.192.600,00	1.916.432,13	11.147.228,81	1,95	1.045.371,19	2.365.670,50	7.579.616,16	1,61	4.612.983,84
Demais Subfunções	4.125.707,11	6.772.707,11	2.087.646,15	5.873.811,19	1,03	898.895,92	1.762.030,88	3.320.701,84	0,71	3.452.005,27
CULTURA	8.171.116,26	4.584.766,26	35.399,53	1.757.384,77	0,31	2.827.381,49	273.834,12	1.379.401,51	0,29	3.205.344,75
Patrimônio Histórico, Artí	1.896.716,26	510.366,26	0,00	0,00	0,00	510.366,26	0,00	0,00	0,00	510.366,26
Difusão Cultural	3.232.500,00	1.612.500,00	3.500,00	106.178,31	0,02	1.506.321,69	2.445,30	63.216,21	0,01	1.549.283,79
Administração Geral	3.041.900,00	2.461.900,00	31.899,53	1.651.206,46	0,29	810.693,54	271.388,82	1.316.185,30	0,28	1.145.714,70
DIREITOS DA CIDADANIA	1.738.262,09	582.862,09	103.485,70	167.465,91	0,03	415.396,18	23.343,77	83.765,26	0,02	499.096,83
Administração Geral	1.158.587,09	128.587,09	0,00	0,00	0,00	128.587,09	0,00	0,00	0,00	128.587,09
Demais Subfunções	579.675,00	454.275,00	103.485,70	167.465,91	0,03	286.809,09	23.343,77	83.765,26	0,02	370.509,74





Ceará  
 Governo Municipal de Juazeiro do Norte  
 Consolidado

RREO - Anexo 2 (LRF, Art.52, inciso II, alínea 'c')

RELATÓRIO RESUMIDO DA EXECUÇÃO ORÇAMENTÁRIA  
 DEMONSTRATIVO DA EXECUÇÃO DAS DESPESAS POR FUNÇÃO/SUBFUNÇÃO  
 ORÇAMENTO FISCAL E DA SEGURIDADE SOCIAL  
 5º bimestre de 2021 (Setembro a Outubro)

Pag.: 0003

R\$ 1,00

FUNÇÃO / SUBFUNÇÃO	DOTAÇÃO INICIAL	DOTAÇÃO ATUALIZADA (a)	DESPESAS EMPENHADAS			SALDO (c) = (a-b)	DESPESAS LIQUIDADAS			SALDO (e) = (a-d)
			NO BIMESTRE	ATÉ O BIMESTRE (b)	% (b/total b)		NO BIMESTRE	ATÉ O BIMESTRE (d)	% (d/total d)	
URBANISMO	41.465.104,76	42.562.604,76	2.931.500,00	39.629.067,37	6,93	2.933.537,39	5.984.774,76	31.367.165,86	6,66	11.195.438,90
Infra-Estrutura Urbana	17.667.000,00	19.978.500,00	1.431.500,00	17.927.264,66	3,13	2.051.235,34	2.848.371,02	13.252.057,33	2,82	6.726.442,67
Serviços Urbanos	22.456.704,76	22.192.704,76	1.500.000,00	21.701.802,71	3,79	490.902,05	3.136.403,74	18.115.108,53	3,85	4.077.596,23
Transportes Coletivos Urba	379.600,00	279.600,00	0,00	0,00	0,00	279.600,00	0,00	0,00	0,00	279.600,00
Demais Subfunções	961.800,00	111.800,00	0,00	0,00	0,00	111.800,00	0,00	0,00	0,00	111.800,00
HABITAÇÃO	172.100,00	122.100,00	0,00	0,00	0,00	122.100,00	0,00	0,00	0,00	122.100,00
Habitação Urbana	172.100,00	122.100,00	0,00	0,00	0,00	122.100,00	0,00	0,00	0,00	122.100,00
GESTÃO AMBIENTAL	54.909.200,00	46.940.474,00	1.270.492,87	37.809.777,19	6,61	9.130.696,81	7.325.335,69	34.813.997,13	7,40	12.126.476,87
Preservação e Conservação	854.100,00	1.124.100,00	0,00	0,00	0,00	1.124.100,00	0,00	0,00	0,00	1.124.100,00
Controle Ambiental	185.504,00	185.504,00	0,00	0,00	0,00	185.504,00	0,00	0,00	0,00	185.504,00
Administração Geral	17.978.996,00	13.437.180,00	1.270.492,87	11.717.112,43	2,05	1.720.067,57	2.465.267,39	9.546.780,94	2,03	3.890.399,06
Demais Subfunções	35.890.600,00	32.193.690,00	0,00	26.092.664,76	4,56	6.101.025,24	4.860.068,30	25.267.216,19	5,37	6.926.473,81
AGRICULTURA	4.434.997,12	3.869.847,12	207.484,31	2.157.554,74	0,38	1.712.292,38	396.883,46	1.533.383,33	0,33	2.336.463,79
Abastecimento	301.997,12	301.997,12	0,00	0,00	0,00	301.997,12	0,00	0,00	0,00	301.997,12
Extensão Rural	64.800,00	64.800,00	0,00	11.526,00	0,00	53.274,00	0,00	11.526,00	0,00	53.274,00
Promoção da Produção Agrop	1.038.627,38	733.877,38	5.000,00	13.810,00	0,00	720.067,38	143,00	7.874,00	0,00	726.003,38
Administração Geral	2.500.672,62	2.251.172,62	175.689,22	1.995.646,85	0,35	255.525,77	343.900,46	1.404.206,53	0,30	846.966,09
Demais Subfunções	528.900,00	518.000,00	26.795,09	136.571,89	0,02	381.428,11	52.840,00	109.776,80	0,02	408.223,20
INDÚSTRIA	94.300,00	94.300,00	0,00	0,00	0,00	94.300,00	0,00	0,00	0,00	94.300,00
Promoção Industrial	79.300,00	79.300,00	0,00	0,00	0,00	79.300,00	0,00	0,00	0,00	79.300,00
Administração Geral	15.000,00	15.000,00	0,00	0,00	0,00	15.000,00	0,00	0,00	0,00	15.000,00
COMÉRCIO E SERVIÇOS	3.061.600,00	2.109.600,00	29.170,00	43.630,00	0,01	2.065.970,00	22.040,00	30.260,00	0,01	2.079.340,00
Promoção Comercial	1.524.800,00	1.274.800,00	0,00	11.220,00	0,00	1.263.580,00	3.000,00	11.220,00	0,00	1.263.580,00
Turismo	1.536.800,00	834.800,00	29.170,00	32.410,00	0,01	802.390,00	19.040,00	19.040,00	0,00	815.760,00
COMUNICAÇÕES	1.729.800,00	1.646.400,00	372.536,67	1.499.482,90	0,26	146.917,10	369.069,48	1.300.061,84	0,28	346.338,16
Telecomunicações	416.400,00	416.400,00	112.000,00	349.000,00	0,06	67.400,00	56.000,00	268.000,00	0,06	148.400,00
Demais Subfunções	1.313.400,00	1.230.000,00	260.536,67	1.150.482,90	0,20	79.517,10	313.069,48	1.032.061,84	0,22	197.938,16



Ceará  
 Governo Municipal de Juazeiro do Norte  
 Consolidado

RELATÓRIO RESUMIDO DA EXECUÇÃO ORÇAMENTÁRIA  
 DEMONSTRATIVO DA EXECUÇÃO DAS DESPESAS POR FUNÇÃO/SUBFUNÇÃO  
 ORÇAMENTO FISCAL E DA SEGURIDADE SOCIAL  
 5º bimestre de 2021 (Setembro a Outubro)

Pag.: 0004

RREO - Anexo 2 (LRF, Art.52, inciso II, alínea 'c')

R\$ 1,00

FUNÇÃO / SUBFUNÇÃO	DOTAÇÃO INICIAL	DOTAÇÃO ATUALIZADA (a)	DESPESAS EMPENHADAS			SALDO (c) = (a-b)	DESPESAS LIQUIDADAS			SALDO (e) = (a-d)
			NO BIMESTRE	ATÉ O BIMESTRE (b)	% (b/total b)		NO BIMESTRE	ATÉ O BIMESTRE (d)	% (d/total d)	
TRANSPORTE	1.730.300,00	401.530,00	0,00	25.925,00	0,00	375.605,00	0,00	18.095,00	0,00	383.435,00
Demais Subfunções	1.730.300,00	401.530,00	0,00	25.925,00	0,00	375.605,00	0,00	18.095,00	0,00	383.435,00
DESPORTO E LAZER	5.583.127,38	2.772.627,38	76.850,00	397.513,68	0,07	2.375.113,70	33.230,72	130.325,03	0,03	2.642.302,35
Desporto de Redimentos	1.400.000,00	100.000,00	0,00	13.663,68	0,00	86.336,32	320,00	320,00	0,00	99.680,00
Desporto Comunitário	3.304.327,38	2.143.827,38	76.850,00	361.850,00	0,06	1.781.977,38	29.942,52	119.080,42	0,03	2.024.746,96
Lazer	185.600,00	185.600,00	0,00	0,00	0,00	185.600,00	0,00	0,00	0,00	185.600,00
Administração Geral	250.000,00	150.000,00	0,00	22.000,00	0,00	128.000,00	2.968,20	10.924,61	0,00	139.075,39
Demais Subfunções	443.200,00	193.200,00	0,00	0,00	0,00	193.200,00	0,00	0,00	0,00	193.200,00
ENCARGOS ESPECIAIS	5.128.000,00	7.850.000,00	500.000,00	7.850.000,00	1,37	0,00	1.474.828,09	7.411.831,55	1,57	438.168,45
Serviço da Dívida Interna	5.128.000,00	7.850.000,00	500.000,00	7.850.000,00	1,37	0,00	1.474.828,09	7.411.831,55	1,57	438.168,45
RESERVA DE CONTINGÊNCIA	5.992.000,00	5.992.000,00	0,00	0,00	0,00	5.992.000,00	0,00	0,00	0,00	5.992.000,00
DESPESAS (INTRA-ORÇAMENTARIAS) (II)	29.678.077,20	38.693.377,20	6.506.500,00	37.369.323,55	6,53	1.324.053,65	7.411.208,21	28.312.088,55	6,02	10.381.288,65
TOTAL (III) = (I + II)	635.305.159,17	635.305.159,17	80.963.430,23	572.174.680,16	100,00	63.130.479,01	106.103.330,11	470.636.831,92	100,00	164.661.327,25

FORNE: SISTEMA: Aspec Informática - UNIDADE RESPONSÁVEL: Prefeitura Municipal de Juazeiro do Norte - DATA DA EMISSÃO: 29/11/2021 - HORA DA EMISSÃO: 08:30:43



Ceará  
 Governo Municipal de Juazeiro do Norte  
 Consolidado

RELATÓRIO RESUMIDO DA EXECUÇÃO ORÇAMENTÁRIA  
 DEMONSTRATIVO DA EXECUÇÃO DAS DESPESAS POR FUNÇÃO/SUBFUNÇÃO  
 ORÇAMENTO FISCAL E DA SEGURIDADE SOCIAL  
 5º bimestre de 2021 (Setembro a Outubro)

Pag.: 0005

RREO - Anexo 2 (LRF, Art.52, inciso II, alínea 'c')

R\$ 1,00

FUNÇÃO / SUBFUNÇÃO - INTRA	DOTAÇÃO INICIAL	DOTAÇÃO ATUALIZADA (a)	DESPESAS EMPENHADAS			SALDO (c) = (a-b)	DESPESAS LIQUIDADAS			SALDO (e) = (a-d)
			NO BIMESTRE	ATÉ O BIMESTRE (b)	% (b/total b)		NO BIMESTRE	ATÉ O BIMESTRE (d)	% (d/total d)	
DESPESAS (INTRA-ORÇAMENTARIAS) (II)	29.678.077,20	38.693.377,20	6.506.500,00	37.369.323,55	6,53	1.324.053,65	7.411.208,21	28.312.088,55	6,02	10.381.288,65
LEGISLATIVA	880.000,00	1.180.000,00	0,00	1.000.000,00	0,17	180.000,00	83.436,61	750.476,72	0,16	429.523,28
Ação Legislativa	880.000,00	1.180.000,00	0,00	1.000.000,00	0,17	180.000,00	83.436,61	750.476,72	0,16	429.523,28
ADMINISTRAÇÃO	2.147.100,00	2.941.900,00	894.000,00	2.829.600,00	0,49	112.300,00	516.492,80	2.195.258,40	0,47	746.641,60
Administração Geral	1.412.400,00	1.797.200,00	480.000,00	1.685.600,00	0,29	111.600,00	332.524,10	1.365.272,88	0,29	431.927,12
Administração Financeira	705.700,00	1.105.700,00	400.000,00	1.105.000,00	0,19	700,00	178.096,06	801.228,92	0,17	304.471,08
Controle Interno	29.000,00	39.000,00	14.000,00	39.000,00	0,01	0,00	5.872,64	28.756,60	0,01	10.243,40
SEGURANÇA PÚBLICA	1.205.300,00	1.638.000,00	504.500,00	1.610.500,00	0,28	27.500,00	252.983,49	1.267.258,35	0,27	370.741,65
Administração Geral	1.205.300,00	1.638.000,00	504.500,00	1.610.500,00	0,28	27.500,00	252.983,49	1.267.258,35	0,27	370.741,65
ASSISTÊNCIA SOCIAL	407.500,00	567.500,00	200.000,00	560.000,00	0,10	7.500,00	124.627,97	437.639,86	0,09	129.860,14
Assistência Comunitária	7.500,00	7.500,00	0,00	0,00	0,00	7.500,00	0,00	0,00	0,00	7.500,00
Administração Geral	400.000,00	560.000,00	200.000,00	560.000,00	0,10	0,00	124.627,97	437.639,86	0,09	122.360,14
SAÚDE	5.999.300,00	8.927.200,00	1.130.000,00	8.340.868,32	1,46	586.331,68	1.396.371,51	5.950.620,79	1,26	2.976.579,21
Atenção Básica	3.432.400,00	4.724.700,00	880.000,00	4.458.190,10	0,78	266.509,90	743.826,68	3.271.568,20	0,70	1.453.131,80
Assistência Hospitalar e A	1.159.800,00	2.269.600,00	135.000,00	2.189.581,14	0,38	80.018,86	368.236,85	1.454.649,11	0,31	814.950,89
Suporte Profilático e Tera	1.600,00	1.600,00	0,00	0,00	0,00	1.600,00	0,00	0,00	0,00	1.600,00
Vigilância Sanitária	182.000,00	593.100,00	100.000,00	592.458,01	0,10	641,99	98.122,89	449.519,49	0,10	143.580,51
Vigilância Epidemiológica	675.200,00	789.900,00	15.000,00	670.639,07	0,12	119.260,93	91.118,74	413.164,68	0,09	376.735,32
Alimentação e Nutrição	400,00	400,00	0,00	0,00	0,00	400,00	0,00	0,00	0,00	400,00
Administração Geral	547.900,00	547.900,00	0,00	430.000,00	0,08	117.900,00	95.066,35	361.719,31	0,08	186.180,69
EDUCAÇÃO	16.463.577,20	20.552.577,20	3.600.000,00	20.249.000,00	3,54	303.577,20	4.513.700,85	15.376.377,38	3,27	5.176.199,82
Ensino Fundamental	12.925.577,20	15.091.577,20	3.600.000,00	14.800.000,00	2,59	291.577,20	3.528.435,90	11.722.123,53	2,49	3.369.453,67
Educação Infantil	3.280.000,00	5.203.000,00	0,00	5.200.000,00	0,91	3.000,00	947.194,01	3.525.667,60	0,75	1.677.332,40
Educação de Jovens e Adult	9.000,00	9.000,00	0,00	0,00	0,00	9.000,00	0,00	0,00	0,00	9.000,00



Ceará  
 Governo Municipal de Juazeiro do Norte  
 Consolidado

RELATÓRIO RESUMIDO DA EXECUÇÃO ORÇAMENTÁRIA  
 DEMONSTRATIVO DA EXECUÇÃO DAS DESPESAS POR FUNÇÃO/SUBFUNÇÃO  
 ORÇAMENTO FISCAL E DA SEGURIDADE SOCIAL  
 5º bimestre de 2021 (Setembro a Outubro)

Pag.: 0006

RREO - Anexo 2 (LRF, Art.52, inciso II, alínea 'c')

R\$ 1,00

FUNÇÃO / SUBFUNÇÃO - INTRA	DOTAÇÃO INICIAL	DOTAÇÃO ATUALIZADA (a)	DESPESAS EMPENHADAS			SALDO (c) = (a-b)	DESPESAS LIQUIDADAS			SALDO (e) = (a-d)
			NO BIMESTRE	ATÉ O BIMESTRE (b)	% (b/total b)		NO BIMESTRE	ATÉ O BIMESTRE (d)	% (d/total d)	
Administração Geral	249.000,00	249.000,00	0,00	249.000,00	0,04	0,00	38.070,94	128.586,25	0,03	120.413,75
CULTURA	176.300,00	194.000,00	18.000,00	110.355,23	0,02	83.644,77	22.260,63	89.862,73	0,02	104.137,27
Administração Geral	176.300,00	194.000,00	18.000,00	110.355,23	0,02	83.644,77	22.260,63	89.862,73	0,02	104.137,27
GESTÃO AMBIENTAL	446.900,00	616.200,00	160.000,00	606.000,00	0,11	10.200,00	140.260,06	504.834,32	0,11	111.365,68
Controle Ambiental	6.200,00	6.200,00	0,00	0,00	0,00	6.200,00	0,00	0,00	0,00	6.200,00
Administração Geral	440.700,00	610.000,00	160.000,00	606.000,00	0,11	4.000,00	140.260,06	504.834,32	0,11	105.165,68
AGRICULTURA	96.000,00	96.000,00	0,00	83.000,00	0,01	13.000,00	15.805,79	66.464,45	0,01	29.535,55
Administração Geral	96.000,00	96.000,00	0,00	83.000,00	0,01	13.000,00	15.805,79	66.464,45	0,01	29.535,55
ENCARGOS ESPECIAIS	1.856.100,00	1.980.000,00	0,00	1.980.000,00	0,35	0,00	345.268,50	1.673.295,55	0,36	306.704,45
Serviço da Dívida Interna	1.856.100,00	1.980.000,00	0,00	1.980.000,00	0,35	0,00	345.268,50	1.673.295,55	0,36	306.704,45
RESERVA DE CONTINGÊNCIA	33.264.592,84	33.264.592,84	0,00	0,00	0,00	33.264.592,84	0,00	0,00	0,00	33.264.592,84

FONTE: SISTEMA: Aspec Informática - UNIDADE RESPONSÁVEL: Prefeitura Municipal de Juazeiro do Norte - DATA DA EMISSÃO: 29/11/2021 - HORA DA EMISSÃO: 08:30:43

GLEDSON LIMA BEZERRA  
 PREFEITO MUNICIPAL

ACPP-ASSESSORIA E CONTABILIDADE PUBLIC  
 ASSESSORIA CONTÁBIL

PAULO ANDRE PEDROSA DE LIMA  
 SECRETÁRIO MUNICIPAL DE FINANÇAS

JOSE WILSON DE MELO  
 CONTROLADOR GERAL DO MUNICÍPIO





Ceará  
 Governo Municipal de Juazeiro do Norte  
 Consolidado

RREO - ANEXO 3 (LRF, Art.53, inciso I)

RELATÓRIO RESUMIDO DA EXECUÇÃO ORÇAMENTÁRIA  
 DEMONSTRATIVO DA RECEITA CORRENTE LÍQUIDA  
 ORÇAMENTO FISCAL E DA SEGURIDADE SOCIAL  
 5º bimestre de 2021 (até Outubro)

Pag.: 0001

R\$ 1,00

ESPECIFICAÇÃO	EVOLUÇÃO DA RECEITA REALIZADA NOS ÚLTIMOS 12 MESES						
	Nov/2020	Dez/2020	Jan/2021	Fev/2021	Mar/2021	Abr/2021	Mai/2021
RECEITAS CORRENTES (I)	52.713.912,98	66.715.505,41	54.801.128,54	53.388.332,14	58.038.842,14	54.602.261,11	56.879.335,19
Impostos, Taxas e Contribuições de Melho	8.606.132,50	9.803.994,50	7.291.332,85	6.932.565,87	9.121.309,12	8.072.180,15	8.981.474,55
IPTU	1.295.258,41	2.494.725,97	624.498,97	1.226.846,69	2.020.808,87	2.134.041,75	2.003.867,58
ISS	3.930.518,17	4.244.062,52	3.586.113,35	2.766.033,60	3.888.321,89	3.589.518,43	4.027.103,75
ITBI	1.610.223,24	687.651,03	667.279,29	588.120,68	528.942,43	469.589,30	616.102,11
IRRF	1.566.919,48	2.160.424,65	1.321.005,03	1.747.207,60	2.298.047,36	1.271.756,54	2.057.713,25
Outros Impostos, Taxas e Contribuições	203.213,20	217.130,33	1.092.436,21	604.357,30	385.184,57	607.274,13	276.687,86
Contribuições	3.696.617,85	3.555.800,25	2.227.798,31	3.494.772,78	4.567.820,65	3.267.938,15	3.135.159,91
Receita Patrimonial	4.330.247,67	5.556.087,26	101.030,56	60.287,21	3.458.502,92	3.334.878,13	4.136.042,39
Rendimentos de Aplicação Financeira	4.314.947,67	5.540.787,26	85.830,56	-437,44	3.429.048,81	3.304.224,02	4.104.888,28
Outras Receitas Patrimoniais	15.300,00	15.300,00	15.200,00	60.724,65	29.454,11	30.654,11	31.154,11
Receita agropecuária	0,00	0,00	0,00	0,00	0,00	0,00	0,00
Receita industrial	0,00	0,00	0,00	0,00	0,00	0,00	0,00
Receita de serviços	22.153,59	18.147,85	14.329,65	19.329,82	16.263,98	19.626,52	25.794,29
Transferências correntes	35.226.619,93	46.755.288,35	44.612.655,16	40.744.558,42	39.905.406,31	38.538.528,62	39.644.926,98
Cota-parte do FPM	9.526.757,24	14.205.130,90	10.325.382,38	13.533.958,32	9.071.527,92	9.483.595,03	11.397.975,38
Cota-parte do ICMS	5.479.928,70	6.345.761,59	5.845.792,87	3.387.788,30	7.209.389,00	4.521.456,74	4.841.743,01
Cota-parte do IPVA	478.514,66	502.824,89	2.869.840,41	4.854.557,99	2.241.209,80	2.084.691,82	2.450.595,70
Cota-parte do ITR	2.398,57	211,00	431,73	305,75	59,86	94,64	39,43
Transferências da LC 87/96	0,00	0,00	0,00	0,00	0,00	0,00	0,00
Transferências da LC 61/89	31.077,39	32.685,39	27.439,37	21.582,58	21.217,82	25.703,38	24.843,77
Transferências do Fundeb	11.219.908,58	12.107.401,33	19.085.597,69	11.727.660,74	13.207.547,66	13.194.741,87	11.773.230,73
Outras transferências correntes	8.488.034,79	13.561.273,25	6.458.170,71	7.218.704,74	8.154.454,25	9.228.245,14	9.156.498,96
Outras receitas correntes	832.141,44	1.026.187,20	553.982,01	2.136.818,04	969.543,16	1.369.109,54	955.927,07
DEDUÇÕES (II)	5.500.381,92	5.590.106,69	3.912.263,10	7.121.468,66	6.868.407,14	5.035.650,70	5.572.347,30
Contrib. do servidor para o plano de pr	2.164.143,91	1.751.815,99	98.485,71	1.329.349,27	2.894.132,69	1.546.938,71	1.563.698,06
Comp. financ. entre regimes de previdên	232.503,53	465.007,06	0,00	1.432.219,93	265.604,29	265.604,29	265.604,29
Ded. de receita para formação do Fundeb	3.103.734,48	3.373.283,64	3.813.777,39	4.359.899,46	3.708.670,16	3.223.107,70	3.743.044,95
RECEITA CORRENTE LÍQUIDA (III)=(I-II)	47.213.531,06	61.125.398,72	50.888.865,44	46.266.863,48	51.170.435,00	49.566.610,41	51.306.987,89



Ceará  
Governador Municipal de Juazeiro do Norte  
Consolidado

RELATÓRIO RESUMIDO DA EXECUÇÃO ORÇAMENTÁRIA  
DEMONSTRATIVO DA RECEITA CORRENTE LÍQUIDA  
ORÇAMENTO FISCAL E DA SEGURIDADE SOCIAL  
5º bimestre de 2021 (até Outubro)

Pag.: 0002

								R\$ 1,00
RREO - ANEXO 3 (LRF, Art.53, inciso I) (-) Transferências obrigatórias da União relativas às emendas individuais (art. 166 -A, parágrafo 1º, da CF) (IV)	0,00	993.595,00	0,00	0,00	0,00	0,00	0,00	0,00
RECEITA CORRENTE LÍQUIDA AJUSTADA PARA CÁL CULO DOS LIMITES DE ENDIVIDAMENTO (V)=(III-IV)	47.213.531,06	60.131.803,72	50.888.865,44	46.266.863,48	51.170.435,00	49.566.610,41	51.306.987,89	
(-) Transferências obrigatórias da União relativas às emendas de bancada (art. 166, parágrafo 16, da CF) (VI)	0,00	0,00	0,00	0,00	0,00	0,00	0,00	0,00
RECEITA CORRENTE LÍQUIDA AJUSTADA PARA CÁL CULO DOS LIMITES DA DESPESA COM PESSOAL (VII)=(V-VI)	47.213.531,06	60.131.803,72	50.888.865,44	46.266.863,48	51.170.435,00	49.566.610,41	51.306.987,89	



Ceará  
 Governo Municipal de Juazeiro do Norte  
 Consolidado

RELATÓRIO RESUMIDO DA EXECUÇÃO ORÇAMENTÁRIA  
 DEMONSTRATIVO DA RECEITA CORRENTE LÍQUIDA  
 ORÇAMENTO FISCAL E DA SEGURIDADE SOCIAL  
 5º bimestre de 2021 (até Outubro)

Pag.: 0003

RREO - ANEXO 3 (LRF, Art.53, inciso I)

R\$ 1,00

ESPECIFICAÇÃO	EVOLUÇÃO DA RECEITA REALIZADA NOS ÚLTIMOS 12 MESES					TOTAL (ÚLTIMOS 12 MESES)	PREVISÃO ATUALIZADA EXERCÍCIO
	Jun/2021	Jul/2021	Ago/2021	Set/2021	Out/2021		
RECEITAS CORRENTES (I)	49.531.011,25	56.214.277,69	53.251.734,02	54.807.200,52	53.490.040,30	664.433.581,29	662.893.612,18
Impostos, Taxas e Contribuições de Melho	9.260.179,39	9.941.082,17	8.321.851,28	7.891.892,77	10.244.990,34	104.468.981,49	92.552.739,54
IPTU	1.839.743,54	2.513.559,27	1.150.825,16	1.054.292,10	1.359.506,60	19.717.974,91	18.422.156,91
ISS	4.852.288,74	4.653.849,83	4.954.270,95	4.760.473,98	6.197.766,09	51.450.321,30	41.428.368,53
ITBI	491.508,11	711.779,08	494.651,23	579.072,42	458.864,60	7.903.783,52	6.280.111,45
IRRF	1.817.277,96	1.766.302,64	1.458.621,79	1.315.981,14	1.933.874,15	20.715.131,59	19.226.593,80
Outros Impostos, Taxas e Contribuições	259.361,04	295.591,35	263.482,15	182.073,13	294.978,90	4.681.770,17	7.195.508,85
Contribuições	3.287.677,29	3.425.787,33	3.286.106,40	3.321.041,25	3.457.721,59	40.724.241,76	42.739.820,40
Receita Patrimonial	-63.198,57	-546.915,15	563.672,58	-3.047.364,81	-1.008.823,21	16.874.446,98	29.494.453,45
Rendimentos de Aplicação Financeira	-93.452,68	-560.304,65	537.268,47	-3.197.869,16	-1.039.227,32	16.425.703,82	28.339.115,89
Outras Receitas Patrimoniais	30.254,11	13.389,50	26.404,11	150.504,35	30.404,11	448.743,16	1.155.337,56
Receita agropecuária	0,00	0,00	0,00	0,00	0,00	0,00	0,00
Receita industrial	0,00	0,00	0,00	0,00	0,00	0,00	0,00
Receita de serviços	25.056,68	24.915,68	22.477,08	22.454,36	21.197,83	251.747,33	235.200,00
Transferências correntes	36.054.844,35	41.400.003,22	40.199.118,30	44.193.537,12	39.554.479,52	486.829.966,28	482.018.374,68
Cota-parte do FPM	9.857.478,88	13.469.075,65	10.768.955,70	8.457.263,73	9.424.214,06	129.521.315,19	118.429.145,00
Cota-parte do ICMS	4.960.118,78	5.843.504,33	6.405.237,63	6.244.471,23	5.243.405,26	66.328.597,44	59.275.500,00
Cota-parte do IPVA	2.221.601,88	900.730,60	699.925,53	623.295,25	478.921,27	20.406.709,80	25.060.041,86
Cota-parte do ITR	112,38	43,92	367,89	337,10	4.957,32	9.359,59	6.100,00
Transferências da LC 87/96	0,00	0,00	0,00	0,00	0,00	0,00	159.100,00
Transferências da LC 61/89	27.199,48	26.322,01	22.134,58	26.336,61	27.108,69	313.651,07	234.400,00
Transferências do Fundeb	12.121.919,27	13.964.013,09	15.334.970,52	16.246.084,05	16.146.872,58	166.129.948,11	131.690.67,08
Outras transferências correntes	6.866.413,68	7.196.313,62	6.967.526,45	12.595.749,15	8.229.000,34	104.120.385,08	147.163.720,74
Outras receitas correntes	966.452,11	1.969.404,44	858.508,38	2.425.639,83	1.220.474,23	15.284.197,45	15.853.324,11
DEDUÇÕES (II)	5.277.355,20	5.054.509,99	5.509.567,49	5.493.733,78	5.369.592,08	66.305.384,05	63.789.453,01
Contrib. do servidor para o plano de pr	1.591.448,77	1.706.392,61	1.650.392,96	1.679.021,65	1.714.241,78	19.690.062,11	21.979.315,64
Comp. financ. entre regimes de previden	265.604,29	265.604,29	265.604,29	744.371,38	418.535,42	4.886.263,06	3.000.000,00
Ded. de receita para formação do Fundeb	3.420.302,14	3.082.513,09	3.593.570,24	3.070.340,75	3.236.814,88	41.729.058,88	38.809.537,37
RECEITA CORRENTE LÍQUIDA (III)=(I-II)	44.253.656,05	51.159.767,70	47.742.166,53	49.313.466,74	48.120.448,22	598.128.197,24	599.104.159,17

*AA*

*X*

*F*

*ds*



Ceará  
Governo Municipal de Juazeiro do Norte  
Consolidado

RELATÓRIO RESUMIDO DA EXECUÇÃO ORÇAMENTÁRIA  
DEMONSTRATIVO DA RECEITA CORRENTE LÍQUIDA  
ORÇAMENTO FISCAL E DA SEGURIDADE SOCIAL  
5º bimestre de 2021 (até Outubro)

Pag.: 0004

							R\$ 1,00
RREO - ANEXO 3 (LRF, Art.53, inciso I) (-) Transferências obrigatórias da União relativas às emendas individuais (art. 166 -A, parágrafo 1º, da CF) (IV)	0,00	0,00	0,00	0,00	0,00	993.595,00	0,00
RECEITA CORRENTE LÍQUIDA AJUSTADA PARA CÁL CULO DOS LIMITES DE ENDIVIDAMENTO (V)=(III-IV)	44.253.656,05	51.159.767,70	47.742.166,53	49.313.466,74	48.120.448,22	597.134.602,24	599.104.159,17
(-) Transferências obrigatórias da União relativas às emendas de bancada (art. 166, parágrafo 16, da CF) (VI)	0,00	0,00	0,00	0,00	0,00	0,00	0,00
RECEITA CORRENTE LÍQUIDA AJUSTADA PARA CÁL CULO DOS LIMITES DA DESPESA COM PESSOAL (VII)=(V-VI)	44.253.656,05	51.159.767,70	47.742.166,53	49.313.466,74	48.120.448,22	597.134.602,24	599.104.159,17

FONTE: SISTEMA: Aspec Informática - UNIDADE RESPONSÁVEL: Prefeitura Municipal de Juazeiro do Norte - DATA DA EMISSÃO: 29/11/2021 - HORA DA EMISSÃO: 08:32:02

GLEDSON LIMA BEZERRA  
PREFEITO MUNICIPAL

PAULO ANDRÉ PEDROSA DE LIMA  
SECRETÁRIO MUNICIPAL DE FINANÇAS

ACPP-ASSESSORIA E CONTABILIDADE PÚBLICA  
ASSESSORIA CONTÁBIL

JOSE WILSON DE MELO  
CONTROLADOR GERAL DO MUNICÍPIO





Ceará  
Governo Municipal de Juazeiro do Norte  
Consolidado  
ORÇAMENTO FISCAL E DA SEGURIDADE SOCIAL

RELATÓRIO RESUMIDO DA EXECUÇÃO ORÇAMENTÁRIA  
DEMONSTR. DAS RECEITAS E DESPESAS PREVIDENCIÁRIAS  
DO REGIME PRÓPRIO DE PREVIDÊNCIA DOS SERVIDORES

Pag.: 0001

5º bimestre de 2021 (Setembro a outubro)

RREO - ANEXO 4 (LRF, Art 53, inciso II)

R\$ 1,00

REGIME PRÓPRIO DE PREVIDÊNCIA DOS SERVIDORES - RPPS

FUNDO EM CAPITALIZAÇÃO (PLANO PREVIDENCIÁRIO)

RECEITAS PREVIDENCIÁRIAS - RPPS (FUNDO EM CAPITALIZAÇÃO)	PREVISÃO ATUALIZADA (a)	RECEITAS REALIZADAS
		ATÉ O BIMESTRE (b)
RECEITAS CORRENTES (I)	76.610.392,84	54.388.445,88
Receita de contribuições dos segurados	18.998.293,44	15.829.580,01
Ativo	18.831.429,14	15.731.961,66
Inativo	165.854,30	92.931,13
Pensionista	1.010,00	4.687,22
Receita de contribuições patronais	29.160.599,40	27.789.922,98
Ativo	29.160.599,40	27.789.922,98
Inativo	0,00	0,00
Pensionista	0,00	0,00
Receita patrimonial	24.921.500,00	5.845.954,97
Receitas Imobiliárias	0,00	0,00
Receitas de valores Mobiliários	24.921.500,00	5.845.954,97
Outras receitas patrimoniais	0,00	0,00
Receitas de serviços	0,00	0,00
Outras receitas correntes	3.530.000,00	4.922.987,92
Compensação financeira entre os regimes	3.000.000,00	4.188.752,47
Receita de aportes periódicos para amortização de déficit atuarial do RPPS (II)	0,00	0,00
Demais receitas correntes	530.000,00	734.235,45
RECEITAS DE CAPITAL (III)	0,00	0,00
Alienação de bens, direitos e ativos	0,00	0,00
Amortização de empréstimos	0,00	0,00
Outras receitas de capital	0,00	0,00



Ceará  
Governo Municipal de Juazeiro do Norte  
Consolidado  
ORÇAMENTO FISCAL E DA SEGURIDADE SOCIAL

RELATÓRIO RESUMIDO DA EXECUÇÃO ORÇAMENTÁRIA  
DEMONSTR. DAS RECEITAS E DESPESAS PREVIDENCIÁRIAS  
DO REGIME PRÓPRIO DE PREVIDÊNCIA DOS SERVIDORES

Pag.: 0002

5º bimestre de 2021 (Setembro a Outubro)

---

TOTAL DAS RECEITAS DO FUNDO EM CAPITALIZAÇÃO (IV) = (I + III - II)	76.610.392,84	54.388.445,88
--	---------------	---------------

---



Ceará  
Governador Municipal de Juazeiro do Norte  
Consolidado  
ORÇAMENTO FISCAL E DA SEGURIDADE SOCIAL

RELATÓRIO RESUMIDO DA EXECUÇÃO ORÇAMENTÁRIA  
DEMONSTR. DAS RECEITAS E DESPESAS PREVIDENCIÁRIAS  
DO REGIME PRÓPRIO DE PREVIDÊNCIA DOS SERVIDORES

Pag.: 0003

5º bimestre de 2021 (Setembro a outubro)

FUNDO EM CAPITALIZAÇÃO (PLANO PREVIDENCIÁRIO)

DESPESAS PREVIDENCIÁRIAS - RPPS (FUNDO EM CAPITALIZAÇÃO)	DOTAÇÃO ATUALIZADA (c)	DESPESAS EMPENHADAS Até o Bimestre (d)	DESPESAS LIQUIDADAS Até o Bimestre (e)	DESPESAS PAGAS Até o Bimestre (f)	INSCRITAS EM RESTOS A PAGAR NÃO PROCESSADAS No Exercício (g)
Benefícios	42.987.800,00	42.000.000,00	35.912.040,93	35.912.040,93	
Aposentadorias	40.987.800,00	40.000.000,00	34.104.152,16	34.104.152,16	
Pensões por Morte	2.000.000,00	2.000.000,00	1.807.888,77	1.807.888,77	
Outras despesas previdenciárias	65.000,00	4.000,00	615,52	615,52	
Compensação Financeira entre os regimes	15.000,00	4.000,00	615,52	615,52	
Demais despesas previdenciárias	50.000,00	0,00	0,00	0,00	
TOTAL DAS DESPESAS DO FUNDO EM CAPITALIZAÇÃO (V)	43.052.800,00	42.004.000,00	35.912.656,45	35.912.656,45	
RESULTADO PREVIDENCIÁRIO - FUNDO EM CAPITALIZAÇÃO (VI)=(IV-V)(2)	33.557.592,84	12.384.445,88	18.475.789,43	18.475.789,43	
RECURSOS RPPS ARRECADADOS EM EXERCÍCIOS ANTERIORES		PREVISÃO ORÇAMENTÁRIA			
Valor		0,00			
RESERVA ORÇAMENTÁRIA DO RPPS		PREVISÃO ORÇAMENTÁRIA			
Valor		33.264.592,84			
APORTES DE RECURSOS PARA O FUNDO EM CAPITALIZAÇÃO DO RPPS		APORTES REALIZADOS			
Plano de amortização - Contribuição patronal Suplementar		0,00			
Plano de amortização - Aporte periódico de valores predefinidos		0,00			
Outros aportes para o RPPS		0,00			
Recursos para cobertura de déficit financeiro		0,00			



Ceará  
Governo Municipal de Juazeiro do Norte  
Consolidado  
ORÇAMENTO FISCAL E DA SEGURIDADE SOCIAL

RELATÓRIO RESUMIDO DA EXECUÇÃO ORÇAMENTÁRIA  
DEMONSTR. DAS RECEITAS E DESPESAS PREVIDENCIÁRIAS  
DO REGIME PRÓPRIO DE PREVIDÊNCIA DOS SERVIDORES

Pag.: 0004

5º bimestre de 2021 (Setembro a Outubro)

BENS E DIREITOS DO RPPS (FUNDO EM CAPITALIZAÇÃO)	SALDO ATUAL
Caixa e Equivalentes de Caixa	308.785.450,72
Investimentos e aplicações	0,00
Outros bens e direitos	0,00





Ceará  
Governador Municipal de Juazeiro do Norte  
Consolidado  
ORÇAMENTO FISCAL E DA SEGURIDADE SOCIAL

RELATÓRIO RESUMIDO DA EXECUÇÃO ORÇAMENTÁRIA  
DEMONSTR. DAS RECEITAS E DESPESAS PREVIDENCIÁRIAS  
DO REGIME PRÓPRIO DE PREVIDÊNCIA DOS SERVIDORES

Pag.: 0005

5º bimestre de 2021 (Setembro a Outubro)

RREO - ANEXO 4 (LRF, Art 53, inciso II)

R\$ 1,00

FUNDO EM REPARTIÇÃO (PLANO FINANCEIRO)

RECEITAS PREVIDENCIÁRIAS - RPPS (FUNDO EM REPARTIÇÃO)	PREVISÃO ATUALIZADA (a)	RECEITAS REALIZADAS Até o Bimestre (b)
RECEITAS CORRENTES (VII)	0,00	0,00
Receita de contribuições dos segurados	0,00	0,00
Ativo	0,00	0,00
Inativo	0,00	0,00
Pensionista	0,00	0,00
Receita de contribuições patronais	0,00	0,00
Ativo	0,00	0,00
Inativo	0,00	0,00
Pensionista	0,00	0,00
Receita patrimonial	0,00	0,00
Receitas Imobiliárias	0,00	0,00
Receitas de valores Mobiliários	0,00	0,00
Outras receitas patrimoniais	0,00	0,00
Receitas de serviços	0,00	0,00
Outras receitas correntes	0,00	0,00
Compensação financeira entre os regimes	0,00	0,00
Demais receitas correntes	0,00	0,00
RECEITAS DE CAPITAL (VIII)	0,00	0,00
Alienação de bens, direitos e ativos	0,00	0,00
Amortização de empréstimos	0,00	0,00
Outras receitas de capital	0,00	0,00
TOTAL DAS RECEITAS DO FUNDO EM REPARTIÇÃO (IX) = (VII + VIII)	0,00	0,00



Ceará  
Governo Municipal de Juazeiro do Norte  
Consolidado  
ORÇAMENTO FISCAL E DA SEGURIDADE SOCIAL

RELATÓRIO RESUMIDO DA EXECUÇÃO ORÇAMENTÁRIA  
DEMONSTR. DAS RECEITAS E DESPESAS PREVIDENCIÁRIAS  
DO REGIME PRÓPRIO DE PREVIDÊNCIA DOS SERVIDORES

Pag.: 0006

5º bimestre de 2021 (Setembro a Outubro)

FUNDO EM REPARTIÇÃO (PLANO FINANCEIRO)

DESPESAS PREVIDENCIÁRIAS - RPPS (FUNDO EM REPARTIÇÃO)	DOTAÇÃO ATUALIZADA (c)	DESPESAS EMPENHADAS Até o Bimestre (d)	DESPESAS LIQUIDADAS Até o Bimestre (e)	DESPESAS PAGAS Até o Bimestre (f)	INSCRITAS EM RESTOS A PAGAR NÃO PROCESSADAS No Exercício (g)
Benefícios	0,00	0,00	0,00	0,00	
Aposentadorias	0,00	0,00	0,00	0,00	
Pensões por Morte	0,00	0,00	0,00	0,00	
Outras despesas previdenciárias	0,00	0,00	0,00	0,00	
Compensação Financeira entre os regimes	0,00	0,00	0,00	0,00	
Demais despesas previdenciárias	0,00	0,00	0,00	0,00	
TOTAL DAS DESPESAS DO FUNDO EM REPARTIÇÃO (X)	0,00	0,00	0,00	0,00	
RESULTADO PREVIDENCIÁRIO - FUNDO EM REPARTIÇÃO (XI)=(IX-X)(2)	0,00	0,00	0,00	0,00	



Ceará  
Governo Municipal de Juazeiro do Norte  
Consolidado  
ORÇAMENTO FISCAL E DA SEGURIDADE SOCIAL

RELATÓRIO RESUMIDO DA EXECUÇÃO ORÇAMENTÁRIA  
DEMONSTR. DAS RECEITAS E DESPESAS PREVIDENCIÁRIAS  
DO REGIME PRÓPRIO DE PREVIDÊNCIA DOS SERVIDORES

Pag.: 0007

5º bimestre de 2021 (Setembro a Outubro)

APORTES DE RECURSOS PARA O FUNDO EM REPARTIÇÃO DO RPPS	APORTES REALIZADOS
Recursos para cobertura de insuficiências financeiras	0,00
Recursos para formação de reserva	0,00

ADMINISTRAÇÃO DO REGIME PRÓPRIO DE PREVIDÊNCIA DOS SERVIDORES - RPPS

RECEITAS DA ADMINISTRAÇÃO - RPPS	PREVISÃO ATUALIZADA (a)	RECEITAS REALIZADAS Até o Bimestre (b)
RECEITAS CORRENTES	3.037.100,00	0,00
TOTAL DAS RECEITAS DA ADMINISTRAÇÃO RPPS (XII)	3.037.100,00	0,00

DESPESAS DA ADMINISTRAÇÃO - RPPS	DOTAÇÃO ATUALIZADA (c)	DESPESAS EMPENHADAS Até o Bimestre (d)	DESPESAS LIQUIDADAS Até o Bimestre (e)	DESPESAS PAGAS Até o Bimestre (f)	INSCRITAS EM RESTOS A PAGAR NÃO PROCESSADAS No Exercício (g)
DESPESAS CORRENTES (XIII)	2.113.100,00	1.634.975,81	1.265.860,83	1.265.860,83	
Pessoal e Encargos Sociais	1.132.400,00	960.000,00	739.003,09	739.003,09	
Demais Despesas Correntes	980.700,00	674.975,81	526.857,74	526.857,74	
DESPESAS DE CAPITAL (XIV)	924.000,00	10.205,43	10.205,43	10.205,43	
TOTAL DAS DESPESAS DA ADMINISTRAÇÃO RPPS (XV) = (XIII + XIV)	3.037.100,00	1.645.181,24	1.276.066,26	1.276.066,26	
RESULTADO DA ADMINISTRAÇÃO RPPS (XVI) = (XII - XV)2	0,00	-1.645.181,24	-1.276.066,26	-1.276.066,26	



Ceará  
Governo Municipal de Juazeiro do Norte  
Consolidado  
ORÇAMENTO FISCAL E DA SEGURIDADE SOCIAL

RELATÓRIO RESUMIDO DA EXECUÇÃO ORÇAMENTÁRIA  
DEMONSTR. DAS RECEITAS E DESPESAS PREVIDENCIÁRIAS  
DO REGIME PRÓPRIO DE PREVIDÊNCIA DOS SERVIDORES

Pag.: 0008

5º bimestre de 2021 (Setembro a Outubro)

BENEFÍCIOS PREVIDENCIÁRIOS MANTIDOS PELO TESOIRO					
RECEITAS PREVIDENCIÁRIAS (BENEFÍCIOS MANTIDOS PELO TESOIRO)	PREVISÃO ATUALIZADA (a)	RECEITAS REALIZADAS Até o Bimestre (b)			
Contribuições dos Servidores	0,00	0,00			
Demais receitas previdenciárias	0,00	-222.431,35			
<b>TOTAL DAS RECEITAS (BENEFÍCIOS MANTIDOS PELO TESOIRO) (XVII)</b>	<b>0,00</b>	<b>-222.431,35</b>			
DESPESAS PREVIDENCIÁRIAS (BENEFÍCIOS MANTIDOS PELO TESOIRO)	DOTAÇÃO ATUALIZADA (c)	DESPESAS EMPENHADAS Até o Bimestre (d)	DESPESAS LIQUIDADAS Até o Bimestre (e)	DESPESAS PAGAS Até o Bimestre (f)	INSCRITAS EM RESTOS A PAGAR NÃO PROCESSADAS No Exercício (g)
Aposentadorias	0,00	0,00	0,00	0,00	0,00
Pensões	0,00	0,00	0,00	0,00	0,00
Outras despesas previdenciárias	0,00	0,00	0,00	0,00	0,00
<b>TOTAL DAS DESPESAS (BENEFÍCIOS MANTIDOS PELO TESOIRO)(XVIII)</b>	<b>0,00</b>	<b>0,00</b>	<b>0,00</b>	<b>0,00</b>	
<b>RESULTADO DOS BENEFÍCIOS MANTIDOS PELO TESOIRO (XIX)=(XVII-XVIII)(2)</b>	<b>0,00</b>	<b>-222.431,35</b>	<b>-222.431,35</b>	<b>-222.431,35</b>	<b>-222.431,35</b>

FONTE: SISTEMA: Aspec Informática - UNID RESPONSÁVEL: Prefeitura Municipal de Juazeiro do Norte - DATA DA EMISSÃO: 29/11/2021 - HORA : 08:37:15

NOTA:

- (1) Como a Portaria MPS 746/2011 determina que os recursos provenientes desses aportes devem permanecer aplicados, no mínimo, por 5 (cinco) anos, essa receita não (levará) compor o total das receitas previdenciárias do período de apuração
- (2) O resultado previdenciário poderá ser apresentada por meio da diferença entre previsão da receita e a dotação da despesa e entre a receita realizada e a despesa liquidada (do 1º ao 5º bimestre) e a despesa empenhada (no 6º bimestre).







Ceará  
Governo Municipal de Juazeiro do Norte  
Consolidado  
ORÇAMENTO FISCAL E DA SEGURIDADE SOCIAL

RELATÓRIO RESUMIDO DA EXECUÇÃO ORÇAMENTÁRIA  
DEMONSTR. DAS RECEITAS E DESPESAS PREVIDENCIÁRIAS  
DO REGIME PRÓPRIO DE PREVIDÊNCIA DOS SERVIDORES


Pag.: 0009

5º bimestre de 2021 (Setembro a Outubro)

  
\_\_\_\_\_  
GLEDSON LIMA BEZERRA  
PREFEITO MUNICIPAL

  
\_\_\_\_\_  
ACPP-ASSESSORIA E CONTABILIDADE PUBLIC  
ASSESSORIA CONTÁBIL

  
\_\_\_\_\_  
PAULO ANDRE PEDROSA DE LIMA  
SECRETARIO MUNICIPAL DE FINANÇAS

  
\_\_\_\_\_  
JOSE WILSON DE MELO  
CONTROLADOR GERAL DO MUNICÍPIO



Ceará  
Governo Municipal de Juazeiro do Norte  
Consolidado

RELATÓRIO RESUMIDO DA EXECUÇÃO ORÇAMENTÁRIA  
DEMONSTRATIVO DOS RESULTADOS PRIMÁRIO E NOMINAL  
ORÇAMENTOS FISCAL E DA SEGURIDADE SOCIAL  
5º bimestre de 2021 (Setembro a Outubro)

Pag.: 0001

RREO - ANEXO 6 (LRF, Art 53, inciso III)

R\$ 1,00

ACIMA DA LINHA		
RECEITAS PRIMÁRIAS	PREVISÃO ATUALIZADA	RECEITAS REALIZADAS ATÉ O BIMESTRE (a)
RECEITAS CORRENTES (I)	574.114.659,17	484.164.115,23
Receita tributária	92.552.739,54	86.058.854,49
IPTU	18.422.156,91	15.927.990,53
ISS	41.428.368,53	43.275.740,61
ITBI	6.280.111,45	5.605.909,25
IRRF	19.226.593,80	16.987.787,46
Outros impostos, taxas e contribuições de melhoria	7.195.508,85	4.261.426,64
Contribuições	20.759.904,76	17.697.721,45
Receita patrimonial	4.572.953,45	1.364.588,43
Aplicações financeiras (II)	3.787.615,89	1.199.585,01
Outras receitas patrimoniais	785.337,56	165.003,42
Transferências correntes	443.208.837,31	369.596.017,24
Cota-parte do FPM	96.566.556,00	85.606.157,35
Cota-parte do ICMS	47.420.400,00	43.394.202,06
Cota-parte do IPVA	20.048.033,49	15.522.024,65
Cota Parte do ITR	4.880,00	5.400,11
Transferências da LC 87/1996	127.280,00	0,00
Transferências da LC 61/1989	187.200,00	194.517,83
Transferências do Fundeb	131.690.767,08	142.802.638,20
Outras transferências correntes	147.163.720,74	82.071.077,04
Demais receitas correntes	13.020.224,11	9.446.933,62
Outras receitas financeiras (III)	2.439.877,56	734.672,50
Receitas correntes restantes	10.580.346,55	8.712.261,12
RECEITAS PRIMÁRIAS CORRENTES (IV)=(I-II-III)	567.887.165,72	482.229.857,72
RECEITAS DE CAPITAL (V)	14.807.600,00	4.596.098,66
Operações de crédito (VI)	0,00	488.260,34



Ceará  
 Governo Municipal de Juazeiro do Norte  
 Consolidado

RELATÓRIO RESUMIDO DA EXECUÇÃO ORÇAMENTÁRIA  
 DEMONSTRATIVO DOS RESULTADOS PRIMÁRIO E NOMINAL  
 ORÇAMENTOS FISCAL E DA SEGURIDADE SOCIAL  
 5º bimestre de 2021 (Setembro a Outubro)

Pag.: 0002

Amortização de empréstimos (VII)	0,00	0,00
Alienação de bens	429.400,00	0,00
Receitas de alienação de investimentos temporários (VIII)	0,00	0,00
Receitas de alienação de investimentos permanentes (IX)	0,00	0,00
Outras alienação de bens	429.400,00	0,00
Transferências de capital	14.378.200,00	4.107.838,32
Convênios	10.925.900,00	3.107.018,43
Outras transferências de capital	3.452.300,00	1.000.819,89
Outras receitas de capital	0,00	0,00
Outras receitas de capital não primárias (X)	0,00	0,00
Outras receitas de capital primárias	0,00	0,00
RECEITAS PRIMÁRIAS DE CAPITAL (XI)= (V - VI -VII -VIII -IX - X)	14.807.600,00	4.107.838,32
<b>RECEITA PRIMÁRIA TOTAL (XII)= (IV + XI)</b>	<b>582.694.765,72</b>	<b>486.337.696,04</b>

DESPESAS PRIMÁRIAS	DOTAÇÃO ATUALIZADA	ATÉ O BIMESTRE/2021				RESTOS A PAGAR NÃO PROCESSADOS	
		DESPESAS EMPENHADAS	DESPESAS LIQUIDADAS	DESPESAS PAGAS (a)	RESTOS A PAGAR PROCESSADOS PAGOS (b)	LIQUIDADOS	PAGOS (c)
DESPESAS CORRENTES (XIII)	468.292.697,04	429.065.517,04	365.571.885,36	354.270.067,22	27.310.852,89	3.818.288,71	2.332.439,49
Pessoal e encargos sociais	273.133.557,47	261.532.884,59	230.215.417,10	228.598.563,76	21.817.531,31	0,00	0,00
Juros e encargos da dívida (XIV)	450.000,00	450.000,00	402.313,39	402.313,39	40.839,27	0,00	0,00
Outras despesas correntes	194.709.139,57	167.082.632,45	134.954.154,87	125.269.190,07	5.452.482,31	3.818.288,71	2.332.439,49
DESPESAS PRIMÁRIAS CORRENTES (XV)= (XIII - XIV)	467.842.697,04	428.615.517,04	365.169.571,97	353.867.753,83	27.270.013,62	3.818.288,71	2.332.439,49
DESPESAS DE CAPITAL (XVI)	75.944.184,93	61.807.658,33	39.331.354,18	32.399.374,29	3.533.288,55	539.113,41	451.101,48
Investimentos	67.690.184,93	53.757.748,06	31.864.618,73	24.952.774,63	2.918.945,69	539.113,41	451.101,48
Inversões financeiras	36.000,00	0,00	0,00	0,00	0,00	0,00	0,00
Concessão de empréstimos e financiamentos (XVII)	0,00	0,00	0,00	0,00	0,00	0,00	0,00
Aquisição de título de capital já integralizado (XVIII)	0,00	0,00	0,00	0,00	0,00	0,00	0,00
Aquisição de título de crédito (XIX)	0,00	0,00	0,00	0,00	0,00	0,00	0,00
Demais inversões financeiras	36.000,00	0,00	0,00	0,00	0,00	0,00	0,00



Ceará  
 Governo Municipal de Juazeiro do Norte  
 Consolidado

RELATÓRIO RESUMIDO DA EXECUÇÃO ORÇAMENTÁRIA  
 DEMONSTRATIVO DOS RESULTADOS PRIMÁRIO E NOMINAL  
 ORÇAMENTOS FISCAL E DA SEGURIDADE SOCIAL  
 5º bimestre de 2021 (Setembro a Outubro)

Pag.: 0003

Amortização de dívida (XX)	8.218.000,00	8.049.910,27	7.466.735,45	7.446.599,66	614.342,86	0,00	0,00
DESPESAS PRIMÁRIAS DE CAPITAL (XXI) = (XVI - XVII - XVIII - XIX - XX)	67.726.184,93	53.757.748,06	31.864.618,73	24.952.774,63	2.918.945,69	539.113,41	451.101,48
RESERVA DE CONTINGÊNCIA (XXII)	5.992.000,00	0,00	0,00	0,00	0,00	0,00	0,00
<b>DESPESA PRIMÁRIA TOTAL (XXIII)=(XV + XXI + XXII)</b>	<b>541.560.881,97</b>	<b>482.373.265,10</b>	<b>397.034.190,70</b>	<b>378.820.528,46</b>	<b>30.188.959,31</b>	<b>4.357.402,12</b>	<b>2.783.540,97</b>
<b>RESULTADO PRIMÁRIO - Acima da linha (XXIV) = (XIIa)-(XXIIIa + XXI Iib + XXIIIc)</b>							<b>74.544.667,30</b>

META FISCAL PARA O RESULTADO PRIMÁRIO	VALOR CORRENTE
Meta fixada no Anexo de Metas Fiscais da LDO para o exercício de referência	-31.682.058,22

JUROS NOMINAIS	ATÉ O BIMESTRE/2021	
	VALOR CORRENTE	
Juros, Encargos e Variações Monetárias Ativos (XXV)	-	1.199.585,01
Juros, Encargos e variações Monetárias Passivos (XXVI)	-	1.202.313,39
<b>RESULTADO NOMINAL - Acima da linha (XXVII)=XXIV+(XXV - XXVI)</b>	-	<b>74.541.938,92</b>

META FISCAL PARA O RESULTADO NOMINAL	VALOR CORRENTE
Meta fixada no Anexo de Metas Fiscais da LDO para o exercício de referência	- 9.175.915,22

ABAIXO DA LINHA

CÁLCULO DO RESULTADO NOMINAL

SALDO





Ceará  
Governo Municipal de Juazeiro do Norte  
Consolidado

RELATÓRIO RESUMIDO DA EXECUÇÃO ORÇAMENTÁRIA  
DEMONSTRATIVO DOS RESULTADOS PRIMÁRIO E NOMINAL  
ORÇAMENTOS FISCAL E DA SEGURIDADE SOCIAL  
5º bimestre de 2021 (Setembro a Outubro)

Pag.: 0004

	EM 31 DE DEZEMBRO (a)	ATÉ O BIMESTRE (b)
DÍVIDA CONSOLIDADA (XXVIII)	189.747.094,30	181.047.114,95
DEDUÇÕES (XXIX)	0,00	32.423.582,23
Disponibilidade de caixa	0,00	32.423.582,23
Disponibilidade de caixa bruta	37.807.429,77	79.836.200,67
(-) Restos a pagar processados (XXX)	76.682.898,73	47.412.618,44
Demais haveres financeiros	0,00	0,00
DÍVIDA CONSOLIDADA LÍQUIDA (XXXI)=(XXVIII-XXIX)	189.747.094,30	148.623.532,72
RESULTADO NOMINAL - Abaixo da linha (XXXII)=(XXXIa - XXXIb)	-	41.123.561,58

AJUSTE METODOLÓGICO		ATÉ O BIMESTRE/2021
VARIAÇÃO SALDO RPP = (XXXIII) = (XXXa - XXXb)	-	29.270.280,29
RECEITA DE ALIENAÇÃO DE INVESTIMENTOS PERMANENTES (IX)	-	0,00
PASSIVOS RECONHECIDOS NA DC (XXXIV)	-	0,00
VARIAÇÃO CAMBIAL (XXXV)	-	0,00
PAGAMENTO DE PRECATÓRIOS INTEGRANTES DA DC (XXXVI)	-	0,00
AJUSTES RELATIVOS AO RPPS(XXXVII)	-	0,00
OUTROS AJUSTES (XXXVIII)	-	0,00

RESULTADO NOMINAL AJUSTADO - Abaixo da linha (XXXIX) = (XXXII-XXXIII-IX+XXXIV+XXXV-XXXVI+XXXVII+XXXVIII)	-	11.853.281,29
RESULTADO PRIMÁRIO - Abaixo da linha (XL) = XXXIX - (XXV-XXVI)	-	11.856.009,67

INFORMAÇÕES ADICIONAIS		PREVISÃO ORÇAMENTÁRIA
SALDO DE EXERCÍCIOS ANTERIORES	-	0,00
Recursos arrecadados em exercícios anteriores - RPPS	-	0,00




Ceará  
Governo Municipal de Juazeiro do Norte  
Consolidado

RELATÓRIO RESUMIDO DA EXECUÇÃO ORÇAMENTÁRIA  
DEMONSTRATIVO DOS RESULTADOS PRIMÁRIO E NOMINAL  
ORÇAMENTOS FISCAL E DA SEGURIDADE SOCIAL  
5º bimestre de 2021 (Setembro a Outubro)


Pag.: 0005


Superávit financeiro utilizado para abertura e reabertura de créditos adicionais	-	0,00
RESERVA ORÇAMENTÁRIA DO RPPS	-	33.264.592,84

FONTE: SISTEMA: Aspec Informática - UNIDADE RESPONSÁVEL: Prefeitura Municipal de Juazeiro do Norte - DATA DA EMISSÃO: 29/11/2021 - HORA DA EMISSÃO: 08:45:18

  
\_\_\_\_\_  
GLEDSON LIMA BEZERRA  
PREFEITO MUNICIPAL

  
\_\_\_\_\_  
PAULO ANDRE PEDROSA DE LIMA  
SECRETARIO MUNICIPAL DE FINANÇAS

  
\_\_\_\_\_  
ACPP-ASSESSORIA E CONTABILIDADE PUBLIC  
ASSESSORIA CONTÁBIL

  
\_\_\_\_\_  
JOSE WILSON DE MELO  
CONTROLADOR GERAL DO MUNICÍPIO



Ceará  
 Governo Municipal de Juazeiro do Norte  
 Consolidado

RELATÓRIO RESUMIDO DA EXECUÇÃO ORÇAMENTÁRIO  
 DEMONSTRATIVO DOS RESTOS A PAGAR  
 POR PODER E ÓRGÃO  
 ORÇAMENTOS FISCAL E DA SEGURIDADE SOCIAL  
 5º bimestre de 2021 (Setembro a Outubro)

Pag.: 0001

RREO - ANEXO 7 (LRF, Art 53, inciso V)

R\$ 1,00

PODER / ÓRGÃO	RESTOS A PAGAR PROCESSADOS E NÃO PROCESSADOS LIQUIDADOS EM EXERCÍCIOS ANTERIORES				
	INSCRITOS		PAGOS (c)	CANCELADOS (d)	SALDO (e) = (a+b)-(c+d)
	EM EXERCÍCIOS ANTERIORES (a)	EM 31 DE DEZ. EXERC. ANTERIOR (b)			
RESTOS A PAGAR (EXCETO INTRA-ORÇAMENTÁRIO (I))	24.698.494,42	51.984.404,31	30.844.141,44	0,00	45.838.757,29
Executivo	24.688.850,67	51.984.404,31	30.844.141,44	0,00	45.829.113,54
2009-SECRETARIA MUNICIPAL DE INFRAESTRUT	6.545,88	0,00	0,00	0,00	6.545,88
2009-SEC.MUNIC.MEIO-AMBIENTE E SERV.PUBL	1.600,00	0,00	0,00	0,00	1.600,00
2009-SEC.MUNICIPAL DE SAUDE	3.862,40	0,00	0,00	0,00	3.862,40
2009-SEC.MUNICIPAL DE EDUCACAO	77.393,00	0,00	0,00	0,00	77.393,00
2010-SECRETARIA MUNICIPAL DE INFRAESTRUT	1.253.546,97	0,00	0,00	0,00	1.253.546,97
2010-SEC.MUNIC.MEIO-AMBIENTE E SERV.PUBL	7.500,00	0,00	0,00	0,00	7.500,00
2010-SEC.MUNICIPAL DE EDUCACAO	2.716,04	0,00	0,00	0,00	2.716,04
2010-SECRETARIA MUNICIPAL DE HABITAÇÃO	840,00	0,00	0,00	0,00	840,00
2011-GABINETE DO PREFEITO	4.600,00	0,00	0,00	0,00	4.600,00
2011-PROCURADORIA DO MUNICIPIO	3.020,00	0,00	0,00	0,00	3.020,00
2011-SECRETARIA MUNICIPAL DE INFRAESTRUT	100.631,92	0,00	0,00	0,00	100.631,92
2011-SEC.MUNIC.MEIO-AMBIENTE E SERV.PUBL	1.032,00	0,00	0,00	0,00	1.032,00
2011-SEC.MUNICIPAL DE SAUDE	106.739,02	0,00	0,00	0,00	106.739,02
2011-SEC.MUNICIPAL DE EDUCACAO	100,00	0,00	0,00	0,00	100,00
2011-SEC.MUNIC. ASSIST. SOCIAL E CIDADAN	3.215,00	0,00	0,00	0,00	3.215,00
2011-FUNDAÇÃO MEMORIAL PADRE CICERO	2.200,00	0,00	0,00	0,00	2.200,00
2011-SECRETARIA MUNICIPAL DE HABITAÇÃO	1.490,00	0,00	0,00	0,00	1.490,00
2012-GABINETE DO PREFEITO	394.622,71	0,00	0,00	0,00	394.622,71
2012-PROCURADORIA DO MUNICIPIO	7.627,17	0,00	0,00	0,00	7.627,17
2012-SECRETARIA MUNICIPAL DE INFRAESTRUT	146.495,66	0,00	0,00	0,00	146.495,66
2012-SEC.MUNIC.MEIO-AMBIENTE E SERV.PUBL	60.602,79	0,00	0,00	0,00	60.602,79



Ceará  
Governos Municipal de Juazeiro do Norte  
Consolidado

RELATÓRIO RESUMIDO DA EXECUÇÃO ORÇAMENTÁRIO  
DEMONSTRATIVO DOS RESTOS A PAGAR  
POR PODER E ÓRGÃO  
ORÇAMENTOS FISCAL E DA SEGURIDADE SOCIAL  
5º bimestre de 2021 (Setembro a Outubro)

Pag.: 0002

RREO - ANEXO 7 (LRF, Art 53, inciso V)

R\$ 1,00

PODER / ÓRGÃO	RESTOS A PAGAR PROCESSADOS E NÃO PROCESSADOS LIQUIDADOS EM EXERCÍCIOS ANTERIORES				
	INSCRITOS		PAGOS (c)	CANCELADOS (d)	SALDO (e) = (a+b)-(c+d)
	EM EXERCÍCIOS ANTERIORES (a)	EM 31 DE DEZ. EXERC. ANTERIOR (b)			
2012-SEC.MUNI.EXT.SEG.PUBLICA E CIDADANI	4.158,38	0,00	0,00	0,00	4.158,38
2012-SEC.MUNICIPAL DE SAUDE	1.144.383,96	0,00	0,00	0,00	1.144.383,96
2012-SEC.MUNICIPAL DE EDUCACAO	1.565.261,35	0,00	0,00	0,00	1.565.261,35
2012-SEC.MUNIC. ASSIST. SOCIAL E CIDADAN	117.946,30	0,00	0,00	0,00	117.946,30
2012-DEMUTRAN - DPTO. MUNICIPAL DE TRANS	68.814,89	0,00	0,00	0,00	68.814,89
2012-FUNDACAO MEMORIAL PADRE CICERO	24.055,43	0,00	0,00	0,00	24.055,43
2012-FUNDACAO GUARDA MUNICIPAL	6.029,83	0,00	0,00	0,00	6.029,83
2012-FUNDACAO M. DA CRIANCA E DO ADOLESC	84,27	0,00	0,00	0,00	84,27
2012-SECRETARIA MUNICIPAL DE HABITAÇÃO	1.642,67	0,00	0,00	0,00	1.642,67
2012-CONTROLADORIA E OUVIDORIA PUBLICA M	1.109,18	0,00	0,00	0,00	1.109,18
2012-SECRETARIA DE ADMINISTRAÇÃO	98.356,68	0,00	0,00	0,00	98.356,68
2012-SECRETARIA DE FINANÇAS	6.174,05	0,00	0,00	0,00	6.174,05
2012-SECRETARIA DE PLANEJ. E DESENV. URB	7.627,36	0,00	0,00	0,00	7.627,36
2013-Gabinete do Prefeito	1.081,85	0,00	0,00	0,00	1.081,85
2013-Procuradoria do Município	1.294,00	0,00	0,00	0,00	1.294,00
2013-Secretaria Municipal de Infraestrut	167.438,60	0,00	0,00	0,00	167.438,60
2013-Sec.Munic.Meio-Ambiente e Serv.Publ	5.122,76	0,00	0,00	0,00	5.122,76
2013-Sec.Municipal de Saude	137.833,61	0,00	0,00	0,00	137.833,61
2013-Sec.Municipal de Educacao	127.686,64	0,00	0,00	0,00	127.686,64
2013-Sec.Munic. Assist. Social e Cidadan	13.781,48	0,00	0,00	0,00	13.781,48
2013-Fundo Municipi de Assistencia Soci	3.115,00	0,00	0,00	0,00	3.115,00
2013-Demutran - Dpto. Municipal de Trans	0,10	0,00	0,00	0,00	0,10
2013-Fundacao Guarda Municipal	4.407,90	0,00	0,00	0,00	4.407,90
2013-Secretaria Municipal de Gestao	11.582,89	0,00	0,00	0,00	11.582,89
2013-Sec. Mun. de Planej. Orç. e Control	1.176,84	0,00	0,00	0,00	1.176,84





Ceará  
Governor Municipal de Juazeiro do Norte  
Consolidado

RELATÓRIO RESUMIDO DA EXECUÇÃO ORÇAMENTÁRIA  
DEMONSTRATIVO DOS RESTOS A PAGAR  
POR PODER E ÓRGÃO  
ORÇAMENTOS FISCAL E DA SEGURIDADE SOCIAL  
5º bimestre de 2021 (Setembro a Outubro)

Pag.: 0003

RREO - ANEXO 7 (LRF, Art 53, inciso V)

R\$ 1,00

PODER / ÓRGÃO	RESTOS A PAGAR PROCESSADOS E NÃO PROCESSADOS LIQUIDADOS EM EXERCÍCIOS ANTERIORES				
	INSCRITOS		PAGOS (c)	CANCELADOS (d)	SALDO (e) = (a+b)-(c+d)
	EM EXERCÍCIOS ANTERIORES (a)	EM 31 DE DEZ. EXERC. ANTERIOR (b)			
2013-Secretaria Municipal da Cidade	4.687,20	0,00	0,00	0,00	4.687,20
2014-Gabinete do Prefeito	83.863,68	0,00	0,00	0,00	83.863,68
2014-Procuradoria do Município	5.227,46	0,00	0,00	0,00	5.227,46
2014-Secretaria Municipal de Infraestrut	317.323,61	0,00	0,00	0,00	317.323,61
2014-Sec.Munic.Meio-Ambiente e Serv.Publ	25.551,81	0,00	0,00	0,00	25.551,81
2014-Sec.Muni.Ext.Seg.Pública e Cidadani	3.043,13	0,00	0,00	0,00	3.043,13
2014-Sec.Municipal de Saúde	297.986,79	0,00	0,00	0,00	297.986,79
2014-Sec.Municipal de Educação	154.875,84	0,00	0,00	0,00	154.875,84
2014-Sec.Munic. Assist. Social e Cidadan	54.156,13	0,00	0,00	0,00	54.156,13
2014-Fundo Municipal de Assistência Soci	4.727,97	0,00	0,00	0,00	4.727,97
2014-Demutran - Dpto. Municipal de Trans	6.085,03	0,00	0,00	0,00	6.085,03
2014-Fundacao Memorial Padre Cicero	73,82	0,00	0,00	0,00	73,82
2014-Fundacao Guarda Municipal	4.007,18	0,00	0,00	0,00	4.007,18
2014-Secretaria Municipal de Gestão	18.080,13	0,00	0,00	0,00	18.080,13
2014-Secretaria Municipal da Cidade	10.771,15	0,00	0,00	0,00	10.771,15
2014-Controladoria e Ouvidoria Geral	54.800,60	0,00	0,00	0,00	54.800,60
2014-Autarquia Municipal de Meio Ambient	2.047,50	0,00	0,00	0,00	2.047,50
2015-Gabinete do Prefeito	8.753,52	0,00	0,00	0,00	8.753,52
2015-Procuradoria do Município	4.174,77	0,00	0,00	0,00	4.174,77
2015-Secretaria Municipal de Infraestrut	9.384,19	0,00	0,00	0,00	9.384,19
2015-Sec.Munic.Meio-Ambiente e Serv.Publ	58.775,88	0,00	0,00	0,00	58.775,88
2015-Sec.Muni.Ext.Seg.Pública e Cidadani	5.960,00	0,00	0,00	0,00	5.960,00
2015-Sec.Municipal de Saúde	2.277.681,86	0,00	1.755,70	0,00	2.275.926,16
2015-Sec.Municipal de Educação	128.662,39	0,00	0,00	0,00	128.662,39
2015-Sec.Munic. Assist. Social e Cidadan	36.954,89	0,00	0,00	0,00	36.954,89



Ceará  
 Governo Municipal de Juazeiro do Norte  
 Consolidado

RELATÓRIO RESUMIDO DA EXECUÇÃO ORÇAMENTÁRIA  
 DEMONSTRATIVO DOS RESTOS A PAGAR  
 POR PODER E ÓRGÃO  
 ORÇAMENTOS FISCAL E DA SEGURIDADE SOCIAL  
 5º bimestre de 2021 (Setembro a Outubro)

Pag.: 0004

RREO - ANEXO 7 (LRF, Art 53, inciso V)

R\$ 1,00

PODER / ÓRGÃO	RESTOS A PAGAR PROCESSADOS E NÃO PROCESSADOS LIQUIDADOS EM EXERCÍCIOS ANTERIORES				
	INSCRITOS		PAGOS (c)	CANCELADOS (d)	SALDO (e) = (a+b)-(c+d)
	EM EXERCÍCIOS ANTERIORES (a)	EM 31 DE DEZ. EXERC. ANTERIOR (b)			
2015-Demutran - Dpto. Municipal de Trans	6.556,64	0,00	0,00	0,00	6.556,64
2015-Fundacao Guarda Municipal	79,04	0,00	0,00	0,00	79,04
2015-Secretaria Municipal de Gestão	9.161,79	0,00	0,00	0,00	9.161,79
2015-Controladoria e Ouvidoria Geral	2.300,00	0,00	0,00	0,00	2.300,00
2015-Autarquia Municipal de Meio Ambient	381,69	0,00	0,00	0,00	381,69
2016-Gabinete do Prefeito	73.999,13	0,00	0,00	0,00	73.999,13
2016-Procuradoria do Municipio	6.266,99	0,00	0,00	0,00	6.266,99
2016-Secretaria Municipal de Infraestrut	268.617,94	0,00	0,00	0,00	268.617,94
2016-Sec.Munic.Meio-Ambiente e Serv.Publ	223.862,72	0,00	1.060,85	0,00	222.801,87
2016-Sec.Muni.Ext.Seg.Publica e Cidadani	352.056,22	0,00	0,00	0,00	352.056,22
2016-Sec.Municipal de Saude	720.398,28	0,00	0,00	0,00	720.398,28
2016-Sec.Municipal de Educacao	6.116.859,66	0,00	107.842,00	0,00	6.009.017,66
2016-Sec.Munic. Assist. Social e Cidadan	483.780,05	0,00	0,00	0,00	483.780,05
2016-Fundo Municipal de Assistencia Soci	23.777,59	0,00	0,00	0,00	23.777,59
2016-Demutran - Dpto. Municipal de Trans	131.581,17	0,00	0,00	0,00	131.581,17
2016-Fundacao Guarda Municipal	21.541,82	0,00	0,00	0,00	21.541,82
2016-Secretaria Municipal de Gestão	152.222,03	0,00	0,00	0,00	152.222,03
2016-Secretaria Municipal da Cidade	22.013,41	0,00	0,00	0,00	22.013,41
2016-Controladoria e Ouvidoria Geral	10.213,20	0,00	0,00	0,00	10.213,20
2016-Autarquia Municipal de Meio Ambient	3.500,00	0,00	0,00	0,00	3.500,00
2016-Sec. Mun. Esporte, Juventude e Cult	79.093,29	0,00	0,00	0,00	79.093,29
2016-Secretaria Ext. de Turismo e Romari	188.469,78	0,00	0,00	0,00	188.469,78
2016-Sec. Mun. de Desenvolvimento Econôm	15.516,30	0,00	0,00	0,00	15.516,30
2017-Gabinete do Prefeito	6.477,20	0,00	0,00	0,00	6.477,20
2017-Secretaria Municipal de Infraestrut	216.146,73	0,00	0,00	0,00	216.146,73



Ceará  
Governo Municipal de Juazeiro do Norte  
Consolidado

RELATÓRIO RESUMIDO DA EXECUÇÃO ORÇAMENTÁRIO  
DEMONSTRATIVO DOS RESTOS A PAGAR  
POR PODER E ÓRGÃO  
ORÇAMENTOS FISCAL E DA SEGURIDADE SOCIAL  
5º bimestre de 2021 (Setembro a Outubro)

Pag.: 0005

RREO - ANEXO 7 (LRF, Art 53, inciso V)

R\$ 1,00

PODER / ÓRGÃO	RESTOS A PAGAR PROCESSADOS E NÃO PROCESSADOS LIQUIDADOS EM EXERCÍCIOS ANTERIORES				
	INSCRITOS		PAGOS (c)	CANCELADOS (d)	SALDO (e) = (a+b)-(c+d)
	EM EXERCÍCIOS ANTERIORES (a)	EM 31 DE DEZ. EXERC. ANTERIOR (b)			
2017-Sec.Munic.Meio-Ambiente e Serv.Publ	45.954,56	0,00	0,00	0,00	45.954,56
2017-Sec.Muni.Ext.Seg.Pública e Cidadani	3.755,00	0,00	0,00	0,00	3.755,00
2017-Sec.Municipal de Saude	265.043,84	0,00	0,00	0,00	265.043,84
2017-Sec.Municipal de Educacao	204.605,52	0,00	0,00	0,00	204.605,52
2017-Sec. Munic. Desenv. Social e do Tra	25.778,31	0,00	0,00	0,00	25.778,31
2017-Fundo Municipal de Assistencia Soci	8.601,58	0,00	0,00	0,00	8.601,58
2017-Demutran - Dpto. Municipal de Trans	11.472,66	0,00	0,00	0,00	11.472,66
2017-Fundacao Memorial Padre Cicero	400,00	0,00	0,00	0,00	400,00
2017-Controladoria e Ouvidoria Geral	3.913,20	0,00	0,00	0,00	3.913,20
2017-Secretaria Ext. de Turismo e Romari	2.100,00	0,00	0,00	0,00	2.100,00
2017-Sec. Mun. de Desenvolvimento Econôm	388,75	0,00	0,00	0,00	388,75
2017-Sec. Mun. de Agricultura e Abasteci	1.874,00	0,00	0,00	0,00	1.874,00
2018-Gabinete do Prefeito - GAB	11.152,67	0,00	0,00	0,00	11.152,67
2018-Procuradoria Geral do Municipio	911,00	0,00	0,00	0,00	911,00
2018-Sec. Mun. de Administração e Finanças	2.971,46	0,00	911,00	0,00	2.060,46
2018-Secretaria Municipal de Saúde	62.397,58	0,00	55,97	0,00	62.341,61
2018-Secretaria Municipal de Educação	271.862,12	0,00	242.520,70	0,00	29.341,42
2018-Sec.Mun.Desenv.Soc.e Trabalho - SED	39.932,72	0,00	0,00	0,00	39.932,72
2018-Fundo Municipal de Assistencia Soci	22.811,59	0,00	0,00	0,00	22.811,59
2018-Sec.Munic.Meio-Ambiente e Serv.Publ	82.737,02	0,00	0,00	0,00	82.737,02
2018-Sec. Mun. de Agricultura e Abasteci	5.593,95	0,00	0,00	0,00	5.593,95
2018-Secretaria Municipal de Infraestrut	320.309,78	0,00	216.891,22	0,00	103.418,56
2018-Secretaria Mun. de Turismo e Romari	300,00	0,00	0,00	0,00	300,00
2018-Secretaria Municipal de Cultura	1.021,50	0,00	0,00	0,00	1.021,50
2018-Sec. Mun. de Esporte e Juventude	12.307,93	0,00	0,00	0,00	12.307,93

*AD*

*△* *↑*

*Red*



Ceará  
 Governo Municipal de Juazeiro do Norte  
 Consolidado

RELATÓRIO RESUMIDO DA EXECUÇÃO ORÇAMENTÁRIO  
 DEMONSTRATIVO DOS RESTOS A PAGAR  
 POR PODER E ÓRGÃO  
 ORÇAMENTOS FISCAL E DA SEGURIDADE SOCIAL  
 5º bimestre de 2021 (Setembro a Outubro)

Pag.: 0006

RREO - ANEXO 7 (LRF, Art 53, inciso V)

R\$ 1,00

PODER / ÓRGÃO	RESTOS A PAGAR PROCESSADOS E NÃO PROCESSADOS LIQUIDADOS EM EXERCÍCIOS ANTERIORES				
	INSCRITOS		PAGOS (c)	CANCELADOS (d)	SALDO (e) = (a+b)-(c+d)
	EM EXERCÍCIOS ANTERIORES (a)	EM 31 DE DEZ. EXERC. ANTERIOR (b)			
2018-Sec. Mun. de Segurança Pub. e Cidad	423,30	0,00	0,00	0,00	423,30
2018-Autarquia Municipal do Meio Ambient	1.400,00	0,00	0,00	0,00	1.400,00
2018-Fundacao Memorial Padre Cicero	14.437,03	0,00	0,00	0,00	14.437,03
2018-Guarda Civil Municipal - CGM	8.222,33	0,00	3.135,26	0,00	5.087,07
2018-Demutran - Dpto. Municipal de Trans	3.849,50	0,00	0,00	0,00	3.849,50
2019-Gabinete do Prefeito - GAB	37.837,23	0,00	0,00	0,00	37.837,23
2019-Gabinete do Vice-Prefeito	5.339,05	0,00	0,00	0,00	5.339,05
2019-Secretaria Municipal de Finanças	266.517,44	0,00	0,00	0,00	266.517,44
2019-Secretaria Municipal de Saúde	1.005.750,21	0,00	25.133,06	0,00	980.617,15
2019-Secretaria Municipal de Educação	2.642.285,10	0,00	170.132,53	0,00	2.472.152,57
2019-FUNDEB-Fundo de Man.e Desenv.da Edu	3.318,00	0,00	0,00	0,00	3.318,00
2019-Sec.Mun.Desenv.Soc.e Trabalho - SED	64.878,52	0,00	3.200,04	0,00	61.678,48
2019-Fundo Municipal de Assistencia Soci	946,58	0,00	0,00	0,00	946,58
2019-Sec.Munic.Meio-Ambiente e Serv.Publ	114.642,97	0,00	27.800,00	0,00	86.842,97
2019-Sec. Mun. de Agricultura e Abasteci	44.820,92	0,00	0,00	0,00	44.820,92
2019-Secretaria Municipal de Infraestrut	355.151,13	0,00	37.255,32	0,00	317.895,81
2019-Secretaria Mun. de Turismo e Romari	2.523,40	0,00	0,00	0,00	2.523,40
2019-Secretaria Municipal de Cultura	781,32	0,00	0,00	0,00	781,32
2019-Sec. Mun. de Esporte e Juventude	40.900,59	0,00	0,00	0,00	40.900,59
2019-Sec. Mun. de Segurança Pub. e Cidad	7.813,01	0,00	0,00	0,00	7.813,01
2019-Sec. Mun. de Desenv.Economico e Ino	47.960,36	0,00	28.387,11	0,00	19.573,25
2019-Fundacao Memorial Padre Cicero	116,49	0,00	0,00	0,00	116,49
2019-Guarda Civil Metropolitana - GCM	7.727,12	0,00	6.735,34	0,00	991,78
2019-Demutran - Dpto. Municipal de Trans	135.110,71	0,00	0,00	0,00	135.110,71
2019-Secretaria Municipal de Administraç	48.825,84	0,00	0,00	0,00	48.825,84

*AA*

*X 7*

*de*





Ceará  
 Governo Municipal de Juazeiro do Norte  
 Consolidado

RELATÓRIO RESUMIDO DA EXECUÇÃO ORÇAMENTÁRIO  
 DEMONSTRATIVO DOS RESTOS A PAGAR  
 POR PODER E ÓRGÃO  
 ORÇAMENTOS FISCAL E DA SEGURIDADE SOCIAL  
 5º bimestre de 2021 (Setembro a Outubro)

Pag.: 0007

RREO - ANEXO 7 (LRF, Art 53, inciso V)

R\$ 1,00

PODER / ÓRGÃO	RESTOS A PAGAR PROCESSADOS E NÃO PROCESSADOS LIQUIDADOS EM EXERCÍCIOS ANTERIORES				
	INSCRITOS		PAGOS (c)	CANCELADOS (d)	SALDO (e) = (a+b)-(c+d)
	EM EXERCÍCIOS ANTERIORES (a)	EM 31 DE DEZ. EXERC. ANTERIOR (b)			
2020-Gabinete do Prefeito - GAB	0,00	474.193,69	277.794,73	0,00	196.398,96
2020-Gabinete do Vice-Prefeito	0,00	31.500,00	31.500,00	0,00	0,00
2020-Procuradoria Geral do Município	0,00	160.040,93	119.450,30	0,00	40.590,63
2020-Control. e Ouv. Geral do Município-	0,00	79.737,23	60.088,06	0,00	19.649,17
2020-Secretaria Municipal de Finanças	0,00	1.397.815,41	1.332.093,33	0,00	65.722,08
2020-Secretaria Municipal de Saúde	0,00	12.743.411,31	7.721.251,40	0,00	5.022.159,91
2020-Secretaria Municipal de Educação	0,00	710.369,59	365.233,62	0,00	345.135,97
2020-Sec.Mun.Desenv.Soc.e Trabalho - SED	0,00	1.180.108,18	979.469,41	0,00	200.638,77
2020-Fundo Municipal de Assistencia Soci	0,00	212.397,87	29.514,48	0,00	182.883,39
2020-Sec.Munic.Meio-Ambiente e Serv.Publ	0,00	8.455.929,55	2.436.315,24	0,00	6.019.614,31
2020-Sec. Mun. de Agricultura e Abasteci	0,00	306.093,22	132.108,02	0,00	173.985,20
2020-Secretaria Municipal de Infraestrut	0,00	11.329.360,21	2.744.743,96	0,00	8.584.616,25
2020-Secretaria Mun. de Turismo e Romari	0,00	173.095,96	148.523,60	0,00	24.572,36
2020-Secretaria Municipal de Cultura	0,00	208.857,02	184.851,36	0,00	24.005,66
2020-Fundo Municipal de Cultura	0,00	1.333.000,00	1.333.000,00	0,00	0,00
2020-Sec. Mun. de Esporte e Juventude	0,00	348.592,81	303.207,00	0,00	45.385,81
2020-Sec. Mun. de Segurança Pub. e Cidad	0,00	872.102,13	104.296,88	0,00	767.805,25
2020-Sec. Mun. de Desenv.Economico e Ino	0,00	43.798,99	43.798,99	0,00	0,00
2020-Autarquia Municipal do Meio Ambient	0,00	105.698,43	82.574,77	0,00	23.123,66
2020-Fundacao Memorial Padre Cicero	0,00	66.887,82	52.550,84	0,00	14.336,98
2020-Guarda Civil Metropolitana - GCM	0,00	1.027.107,97	965.213,78	0,00	61.894,19
2020-Demutran - Dpto. Municipal de Trans	0,00	593.419,68	537.686,27	0,00	55.733,41
2020-Fundo Mun.Previdencia Social dos Se	0,00	0,00	0,00	0,00	0,00
2020-Secretaria Municipal de Administraç	0,00	442.489,53	309.121,23	0,00	133.368,30
2020-FUNDEB	0,00	9.688.396,78	9.676.938,07	0,00	11.458,71



Ceará  
Governo Municipal de Juazeiro do Norte  
Consolidado

RELATÓRIO RESUMIDO DA EXECUÇÃO ORÇAMENTÁRIA  
DEMONSTRATIVO DOS RESTOS A PAGAR  
POR PODER E ÓRGÃO  
ORÇAMENTOS FISCAL E DA SEGURIDADE SOCIAL  
5º bimestre de 2021 (Setembro a Outubro)

Pag.: 0008

RREO - ANEXO 7 (LRF, Art 53, inciso V)

R\$ 1,00

PODER / ÓRGÃO	RESTOS A PAGAR PROCESSADOS E NÃO PROCESSADOS LIQUIDADOS EM EXERCÍCIOS ANTERIORES				
	INSCRITOS		PAGOS (c)	CANCELADOS (d)	SALDO (e) = (a+b)-(c+d)
	EM EXERCÍCIOS ANTERIORES (a)	EM 31 DE DEZ. EXERC. ANTERIOR (b)			
Legislativo	9.643,75	0,00	0,00	0,00	9.643,75
2008-CAMARA MUNICIPAL	1,12	0,00	0,00	0,00	1,12
2010-CAMARA MUNICIPAL	0,03	0,00	0,00	0,00	0,03
2013-Camara Municipal	50,24	0,00	0,00	0,00	50,24
2014-Camara Municipal	166,20	0,00	0,00	0,00	166,20
2017-Camara Municipal	0,00	0,00	0,00	0,00	0,00
2018-Camara Municipal	9.426,16	0,00	0,00	0,00	9.426,16
RESTOS A PAGAR (INTRA-ORÇAMENTÁRIO (II))	8.384.825,27	2.802.939,93	2.484.817,66	0,00	8.102.947,54
TOTAL (III)=(I)+(II)	33.083.319,69	54.787.344,24	33.328.959,10	0,00	54.141.704,83



Ceará  
 Governo Municipal de Juazeiro do Norte  
 Consolidado

RELATÓRIO RESUMIDO DA EXECUÇÃO ORÇAMENTÁRIA  
 DEMONSTRATIVO DOS RESTOS A PAGAR  
 POR PODER E ÓRGÃO  
 ORÇAMENTOS FISCAL E DA SEGURIDADE SOCIAL  
 5º bimestre de 2021 (Setembro a Outubro)

Pag.: 0009

RREO - ANEXO 7 (LRF, Art 53, inciso V)

R\$ 1,00

PODER / ÓRGÃO	RESTOS A PAGAR NÃO PROCESSADOS						
	INSCRITOS		LIQUIDADOS (h)	PAGOS (i)	CANCELADOS (j)	SALDO (k) = (f+g)-(i+j)	SALDO TOTAL (l) = (e)+(k)
	EM EXERCÍCIOS ANTERIORES (f)	EM 31 DE DEZ. EXERC. ANTERIOR (g)					
RESTOS A PAGAR (EXCETO INTRA-ORÇAMENTÁRIO (I))	206.794,68	10.272.366,80	4.359.373,77	2.785.512,62	0,00	7.693.648,86	53.532.406,15
Executivo	205.909,26	10.272.366,80	4.359.373,77	2.785.512,62	0,00	7.692.763,44	53.521.876,98
2009-SECRETARIA MUNICIPAL DE INFRAESTRUT	0,00	0,00	0,00	0,00	0,00	0,00	6.545,88
2009-SEC.MUNIC.MEIO-AMBIENTE E SERV.PUBL	0,00	0,00	0,00	0,00	0,00	0,00	1.600,00
2009-SEC.MUNICIPAL DE SAUDE	0,00	0,00	0,00	0,00	0,00	0,00	3.862,40
2009-SEC.MUNICIPAL DE EDUCACAO	0,00	0,00	0,00	0,00	0,00	0,00	77.393,00
2010-SECRETARIA MUNICIPAL DE INFRAESTRUT	0,00	0,00	0,00	0,00	0,00	0,00	1.253.546,97
2010-SEC.MUNIC.MEIO-AMBIENTE E SERV.PUBL	0,00	0,00	0,00	0,00	0,00	0,00	7.500,00
2010-SEC.MUNICIPAL DE EDUCACAO	0,00	0,00	0,00	0,00	0,00	0,00	2.716,04
2010-SECRETARIA MUNICIPAL DE HABITAÇÃO	0,00	0,00	0,00	0,00	0,00	0,00	840,00
2011-GABINETE DO PREFEITO	0,00	0,00	0,00	0,00	0,00	0,00	4.600,00
2011-PROCURADORIA DO MUNICIPIO	0,00	0,00	0,00	0,00	0,00	0,00	3.020,00
2011-SECRETARIA MUNICIPAL DE INFRAESTRUT	0,00	0,00	0,00	0,00	0,00	0,00	100.631,92
2011-SEC.MUNIC.MEIO-AMBIENTE E SERV.PUBL	0,00	0,00	0,00	0,00	0,00	0,00	1.032,00
2011-SEC.MUNICIPAL DE SAUDE	0,00	0,00	0,00	0,00	0,00	0,00	106.739,02
2011-SEC.MUNICIPAL DE EDUCACAO	0,00	0,00	0,00	0,00	0,00	0,00	100,00
2011-SEC.MUNIC. ASSIST. SOCIAL E CIDADAN	0,00	0,00	0,00	0,00	0,00	0,00	3.215,00
2011-FUNDAÇÃO MEMORIAL PADRE CICERO	0,00	0,00	0,00	0,00	0,00	0,00	2.200,00
2011-SECRETARIA MUNICIPAL DE HABITAÇÃO	0,00	0,00	0,00	0,00	0,00	0,00	1.490,00
2012-GABINETE DO PREFEITO	0,00	0,00	0,00	0,00	0,00	0,00	394.622,71
2012-PROCURADORIA DO MUNICIPIO	0,00	0,00	0,00	0,00	0,00	0,00	7.627,17
2012-SECRETARIA MUNICIPAL DE INFRAESTRUT	0,00	0,00	0,00	0,00	0,00	0,00	146.495,66
2012-SEC.MUNIC.MEIO-AMBIENTE E SERV.PUBL	0,00	0,00	0,00	0,00	0,00	0,00	60.602,79
2012-SEC.MUNI.EXT.SEG.PUBLICA E CIDADANI	0,00	0,00	0,00	0,00	0,00	0,00	4.158,38



Ceará  
 Governo Municipal de Juazeiro do Norte  
 Consolidado

RELATÓRIO RESUMIDO DA EXECUÇÃO ORÇAMENTÁRIO  
 DEMONSTRATIVO DOS RESTOS A PAGAR  
 POR PODER E ÓRGÃO  
 ORÇAMENTOS FISCAL E DA SEGURIDADE SOCIAL  
 5º bimestre de 2021 (Setembro a Outubro)

Pag.: 0010

RREO - ANEXO 7 (LRF, Art 53, inciso V)

R\$ 1,00

PODER / ÓRGÃO	RESTOS A PAGAR NÃO PROCESSADOS						
	INSCRITOS		LIQUIDADOS (h)	PAGOS (i)	CANCELADOS (j)	SALDO (k) = (f+g)-(i+j)	SALDO TOTAL (l) = (e)+(k)
	EM EXERCÍCIOS ANTERIORES (f)	EM 31 DE DEZ. EXERC. ANTERIOR (g)					
2012-SEC.MUNICIPAL DE SAUDE	0,00	0,00	0,00	0,00	0,00	0,00	1.144.383,96
2012-SEC.MUNICIPAL DE EDUCACAO	0,00	0,00	0,00	0,00	0,00	0,00	1.565.261,35
2012-SEC.MUNIC. ASSIST. SOCIAL E CIDADAN	0,00	0,00	0,00	0,00	0,00	0,00	117.946,30
2012-DEMUTRAN - DPTO. MUNICIPAL DE TRANS	0,00	0,00	0,00	0,00	0,00	0,00	68.814,89
2012-FUNDAÇÃO MEMORIAL PADRE CICERO	0,00	0,00	0,00	0,00	0,00	0,00	24.055,43
2012-FUNDAÇÃO GUARDA MUNICIPAL	0,00	0,00	0,00	0,00	0,00	0,00	6.029,83
2012-FUNDAÇÃO M. DA CRIANÇA E DO ADOLESC	0,00	0,00	0,00	0,00	0,00	0,00	84,27
2012-SECRETARIA MUNICIPAL DE HABITAÇÃO	0,00	0,00	0,00	0,00	0,00	0,00	1.642,67
2012-CONTROLADORIA E OUVIDORIA PUBLICA M	0,00	0,00	0,00	0,00	0,00	0,00	1.109,18
2012-SECRETARIA DE ADMINISTRAÇÃO	0,00	0,00	0,00	0,00	0,00	0,00	98.356,68
2012-SECRETARIA DE FINANÇAS	0,00	0,00	0,00	0,00	0,00	0,00	6.174,05
2012-SECRETARIA DE PLANEJ. E DESENV. URB	0,00	0,00	0,00	0,00	0,00	0,00	7.627,36
2013-Gabinete do Prefeito	0,00	0,00	0,00	0,00	0,00	0,00	1.081,85
2013-Procuradoria do Município	0,00	0,00	0,00	0,00	0,00	0,00	1.294,00
2013-Secretaria Municipal de Infraestrut	0,00	0,00	0,00	0,00	0,00	0,00	167.438,60
2013-Sec.Munic.Meio-Ambiente e Serv.Publ	0,00	0,00	0,00	0,00	0,00	0,00	5.122,76
2013-Sec.Municipal de Saude	0,00	0,00	0,00	0,00	0,00	0,00	137.833,61
2013-Sec.Municipal de Educação	0,00	0,00	0,00	0,00	0,00	0,00	127.686,64
2013-Sec.Munic. Assist. Social e Cidadan	0,00	0,00	0,00	0,00	0,00	0,00	13.781,48
2013-Fundo MunicipaI de Assistencia Soci	0,00	0,00	0,00	0,00	0,00	0,00	3.115,00
2013-Demutran - Dpto. Municipal de Trans	0,00	0,00	0,00	0,00	0,00	0,00	0,10
2013-Fundacao Guarda Municipal	0,00	0,00	0,00	0,00	0,00	0,00	4.407,90
2013-Secretaria Municipal de Gestão	0,00	0,00	0,00	0,00	0,00	0,00	11.582,89
2013-Sec. Mun. de Planej. Orç. e Control	0,00	0,00	0,00	0,00	0,00	0,00	1.176,84
2013-Secretaria Municipal da Cidade	0,00	0,00	0,00	0,00	0,00	0,00	4.687,20
2014-Gabinete do Prefeito	0,00	0,00	0,00	0,00	0,00	0,00	83.863,68



Ceará  
 Governo Municipal de Juazeiro do Norte  
 Consolidado

RELATÓRIO RESUMIDO DA EXECUÇÃO ORÇAMENTÁRIO  
 DEMONSTRATIVO DOS RESTOS A PAGAR  
 POR PODER E ÓRGÃO  
 ORÇAMENTOS FISCAL E DA SEGURIDADE SOCIAL  
 5º bimestre de 2021 (Setembro a Outubro)

Pag.: 0011

RREO - ANEXO 7 (LRF, Art 53, inciso V)

R\$ 1,00

PODER / ÓRGÃO	RESTOS A PAGAR NÃO PROCESSADOS						
	INSCRITOS		LIQUIDADOS (h)	PAGOS (i)	CANCELADOS (j)	SALDO (k) = (f+g)-(i+j)	SALDO TOTAL (l) = (e)+(k)
	EM EXERCÍCIOS ANTERIORES (f)	EM 31 DE DEZ. EXERC. ANTERIOR (g)					
2014-Procuradoria do Município	0,00	0,00	0,00	0,00	0,00	0,00	5.227,46
2014-Secretaria Municipal de Infraestrut	0,00	0,00	0,00	0,00	0,00	0,00	317.323,61
2014-Sec.Munic.Meio-Ambiente e Serv.Publ	0,00	0,00	0,00	0,00	0,00	0,00	25.551,81
2014-Sec.Muni.Ext.Seg.Publica e Cidadani	0,00	0,00	0,00	0,00	0,00	0,00	3.043,13
2014-Sec.Municipal de Saude	0,00	0,00	0,00	0,00	0,00	0,00	297.986,79
2014-Sec.Municipal de Educacao	0,00	0,00	0,00	0,00	0,00	0,00	154.875,84
2014-Sec.Munic. Assist. Social e Cidadan	0,00	0,00	0,00	0,00	0,00	0,00	54.156,13
2014-Fundo Municipal de Assistencia Soci	0,00	0,00	0,00	0,00	0,00	0,00	4.727,97
2014-Demutran - Dpto. Municipal de Trans	0,00	0,00	0,00	0,00	0,00	0,00	6.085,03
2014-Fundacao Memorial Padre Cicero	0,00	0,00	0,00	0,00	0,00	0,00	73,82
2014-Fundacao Guarda Municipal	0,00	0,00	0,00	0,00	0,00	0,00	4.007,18
2014-Secretaria Municipal de Gestao	0,00	0,00	0,00	0,00	0,00	0,00	18.080,13
2014-Secretaria Municipal da Cidade	0,00	0,00	0,00	0,00	0,00	0,00	10.771,15
2014-Controladoria e Ouvidoria Geral	0,00	0,00	0,00	0,00	0,00	0,00	54.800,60
2014-Autarquia Municipal de Meio Ambient	0,00	0,00	0,00	0,00	0,00	0,00	2.047,50
2015-Gabinete do Prefeito	0,00	0,00	0,00	0,00	0,00	0,00	8.753,52
2015-Procuradoria do Município	0,00	0,00	0,00	0,00	0,00	0,00	4.174,77
2015-Secretaria Municipal de Infraestrut	0,00	0,00	0,00	0,00	0,00	0,00	9.384,19
2015-Sec.Munic.Meio-Ambiente e Serv.Publ	0,00	0,00	0,00	0,00	0,00	0,00	58.775,88
2015-Sec.Muni.Ext.Seg.Publica e Cidadani	0,00	0,00	0,00	0,00	0,00	0,00	5.960,00
2015-Sec.Municipal de Saude	0,00	0,00	0,00	0,00	0,00	0,00	2.275.926,16
2015-Sec.Municipal de Educacao	0,00	0,00	0,00	0,00	0,00	0,00	128.662,39
2015-Sec.Munic. Assist. Social e Cidadan	0,00	0,00	0,00	0,00	0,00	0,00	36.954,89
2015-Demutran - Dpto. Municipal de Trans	0,00	0,00	0,00	0,00	0,00	0,00	6.556,64
2015-Fundacao Guarda Municipal	0,00	0,00	0,00	0,00	0,00	0,00	79,04
2015-Secretaria Municipal de Gestao	0,00	0,00	0,00	0,00	0,00	0,00	9.161,79





Ceará  
Governo Municipal de Juazeiro do Norte  
Consolidado

RELATÓRIO RESUMIDO DA EXECUÇÃO ORÇAMENTÁRIO  
DEMONSTRATIVO DOS RESTOS A PAGAR  
POR PODER E ÓRGÃO  
ORÇAMENTOS FISCAL E DA SEGURIDADE SOCIAL  
5º bimestre de 2021 (Setembro a Outubro)

Pag.: 0012

RREO - ANEXO 7 (LRF, Art 53, inciso V)

R\$ 1,00

PODER / ÓRGÃO	RESTOS A PAGAR NÃO PROCESSADOS							SALDO TOTAL (l) = (e)+(k)
	INSCRITOS		LIQUIDADOS (h)	PAGOS (i)	CANCELADOS (j)	SALDO (k) = (f+g)-(i+j)		
	EM EXERCÍCIOS ANTERIORES (f)	EM 31 DE DEZ. EXERC. ANTERIOR (g)						
2015-Controladoria e Ouvidoria Geral	0,00	0,00	0,00	0,00	0,00	0,00	2.300,00	
2015-Autarquia Municipal de Meio Ambient	0,00	0,00	0,00	0,00	0,00	0,00	381,69	
2016-Gabinete do Prefeito	0,00	0,00	0,00	0,00	0,00	0,00	73.999,13	
2016-Procuradoria do Município	0,00	0,00	0,00	0,00	0,00	0,00	6.266,99	
2016-Secretaria Municipal de Infraestrut	0,00	0,00	0,00	0,00	0,00	0,00	268.617,94	
2016-Sec.Munic.Meio-Ambiente e Serv.Publ	0,00	0,00	0,00	0,00	0,00	0,00	222.801,87	
2016-Sec.Muni.Ext.Seg.Publica e Cidadani	0,00	0,00	0,00	0,00	0,00	0,00	352.056,22	
2016-Sec.Municipal de Saude	0,00	0,00	0,00	0,00	0,00	0,00	720.398,28	
2016-Sec.Municipal de Educacao	0,00	0,00	0,00	0,00	0,00	0,00	6.009.017,66	
2016-Sec.Munic. Assist. Social e Cidadan	0,00	0,00	0,00	0,00	0,00	0,00	483.780,05	
2016-Fundo Municipal de Assistencia Soci	0,00	0,00	0,00	0,00	0,00	0,00	23.777,59	
2016-Demutran - Dpto. Municipal de Trans	0,00	0,00	0,00	0,00	0,00	0,00	131.581,17	
2016-Fundacao Guarda Municipal	0,00	0,00	0,00	0,00	0,00	0,00	21.541,82	
2016-Secretaria Municipal de Gestao	0,00	0,00	0,00	0,00	0,00	0,00	152.272,03	
2016-Secretaria Municipal da Cidade	0,00	0,00	0,00	0,00	0,00	0,00	22.013,41	
2016-Controladoria e Ouvidoria Geral	0,00	0,00	0,00	0,00	0,00	0,00	10.213,20	
2016-Autarquia Municipal de Meio Ambient	0,00	0,00	0,00	0,00	0,00	0,00	3.510,00	
2016-Sec. Mun. Esporte, Juventude e Cult	0,00	0,00	0,00	0,00	0,00	0,00	79.013,29	
2016-Secretaria Ext. de Turismo e Romari	0,00	0,00	0,00	0,00	0,00	0,00	188.419,78	
2016-Sec. Mun. de Desenvolvimento Econôm	0,00	0,00	0,00	0,00	0,00	0,00	15.516,30	
2017-Gabinete do Prefeito	0,00	0,00	0,00	0,00	0,00	0,00	6.417,20	
2017-Secretaria Municipal de Infraestrut	0,00	0,00	0,00	0,00	0,00	0,00	216.116,73	
2017-Sec.Munic.Meio-Ambiente e Serv.Publ	0,00	0,00	0,00	0,00	0,00	0,00	45.914,56	
2017-Sec.Muni.Ext.Seg.Publica e Cidadani	0,00	0,00	0,00	0,00	0,00	0,00	3.715,00	
2017-Sec.Municipal de Saude	0,00	0,00	0,00	0,00	0,00	0,00	265.013,84	
2017-Sec.Municipal de Educacao	0,00	0,00	0,00	0,00	0,00	0,00	204.615,52	



Ceará  
Governo Municipal de Juazeiro do Norte  
Consolidado

RELATÓRIO RESUMIDO DA EXECUÇÃO ORÇAMENTÁRIO  
DEMONSTRATIVO DOS RESTOS A PAGAR  
POR PODER E ÓRGÃO  
ORÇAMENTOS FISCAL E DA SEGURIDADE SOCIAL  
5º bimestre de 2021 (Setembro a Outubro)

Pag.: 0013

RREO - ANEXO 7 (LRF, Art 53, inciso V)

R\$ 1,00

PODER / ÓRGÃO	RESTOS A PAGAR NÃO PROCESSADOS							SALDO TOTAL (l) = (e)+(k)
	INSCRITOS		LIQUIDADOS (h)	PAGOS (i)	CANCELADOS (j)	SALDO (k) = (f+g)-(i+j)		
	EM EXERCÍCIOS ANTERIORES (f)	EM 31 DE DEZ. EXERC. ANTERIOR (g)						
2017-Sec. Munic. Desenv. Social e do Tra	0,00	0,00	0,00	0,00	0,00	0,00	25.778,31	
2017-Fundo Municipal de Assistencia Soci	0,00	0,00	0,00	0,00	0,00	0,00	8.601,58	
2017-Demutran - Dpto. Municipal de Trans	0,00	0,00	0,00	0,00	0,00	0,00	11.472,66	
2017-Fundacao Memorial Padre Cicero	0,00	0,00	0,00	0,00	0,00	0,00	400,00	
2017-Controladoria e Ouvidoria Geral	0,00	0,00	0,00	0,00	0,00	0,00	3.913,20	
2017-Secretaria Ext. de Turismo e Romari	0,00	0,00	0,00	0,00	0,00	0,00	2.100,00	
2017-Sec. Mun. de Desenvolvimento Econôm	0,00	0,00	0,00	0,00	0,00	0,00	388,75	
2017-Sec. Mun. de Agricultura e Abasteci	0,00	0,00	0,00	0,00	0,00	0,00	1.874,00	
2018-Gabinete do Prefeito - GAB	0,00	0,00	0,00	0,00	0,00	0,00	11.152,67	
2018-Procuradoria Geral do Municipio	0,00	0,00	0,00	0,00	0,00	0,00	911,00	
2018-Sec. Mun. de Administração e Finanç	0,00	0,00	0,00	0,00	0,00	0,00	2.060,46	
2018-Secretaria Municipal de Saúde	0,00	0,00	0,00	0,00	0,00	0,00	62.341,61	
2018-Secretaria Municipal de Educação	0,00	0,00	0,00	0,00	0,00	0,00	29.341,42	
2018-Sec. Mun. Desenv. Soc. e Trabalho - SED	0,00	0,00	0,00	0,00	0,00	0,00	39.932,72	
2018-Fundo Municipal de Assistencia Soci	0,00	0,00	0,00	0,00	0,00	0,00	22.811,59	
2018-Sec. Munic. Meio-Ambiente e Serv. Publ	0,00	0,00	0,00	0,00	0,00	0,00	82.737,02	
2018-Sec. Mun. de Agricultura e Abasteci	0,00	0,00	0,00	0,00	0,00	0,00	5.993,95	
2018-Secretaria Municipal de Infraestrut	0,00	0,00	0,00	0,00	0,00	0,00	103.418,56	
2018-Secretaria Mun. de Turismo e Romari	0,00	0,00	0,00	0,00	0,00	0,00	30,00	
2018-Secretaria Municipal de Cultura	0,00	0,00	0,00	0,00	0,00	0,00	1.021,50	
2018-Sec. Mun. de Esporte e Juventude	0,00	0,00	0,00	0,00	0,00	0,00	12.307,93	
2018-Sec. Mun. de Segurança Pub. e Cidad	0,00	0,00	0,00	0,00	0,00	0,00	423,30	
2018-Autarquia Municipal do Meio Ambient	0,00	0,00	0,00	0,00	0,00	0,00	1.400,00	
2018-Fundacao Memorial Padre Cicero	0,00	0,00	0,00	0,00	0,00	0,00	14.437,03	
2018-Guarda Civil Municipal - CGM	0,00	0,00	0,00	0,00	0,00	0,00	5.087,07	
2018-Demutran - Dpto. Municipal de Trans	0,00	0,00	0,00	0,00	0,00	0,00	3.849,50	



Ceará  
 Governo Municipal de Juazeiro do Norte  
 Consolidado

RELATÓRIO RESUMIDO DA EXECUÇÃO ORÇAMENTÁRIO  
 DEMONSTRATIVO DOS RESTOS A PAGAR  
 POR PODER E ÓRGÃO  
 ORÇAMENTOS FISCAL E DA SEGURIDADE SOCIAL  
 5º bimestre de 2021 (Setembro a Outubro)

Pag.: 0014

RREO - ANEXO 7 (LRF, Art 53, inciso V)

R\$ 1,00

PODER / ÓRGÃO	RESTOS A PAGAR NÃO PROCESSADOS						
	INSCRITOS		LÍQUIDADOS (h)	PAGOS (i)	CANCELADOS (j)	SALDO (k) = (f+g)-(i+j)	SALDO TOTAL (l) = (e)+(k)
	EM EXERCÍCIOS ANTERIORES (f)	EM 31 DE DEZ. EXERC. ANTERIOR (g)					
2019-Gabinete do Prefeito - GAB	0,00	0,00	0,00	0,00	0,00	0,00	37.837,23
2019-Gabinete do Vice-Prefeito	0,00	0,00	0,00	0,00	0,00	0,00	5.339,05
2019-Secretaria Municipal de Finanças	0,00	0,00	0,00	0,00	0,00	0,00	266.517,44
2019-Secretaria Municipal de Saúde	0,00	0,00	0,00	0,00	0,00	0,00	980.617,15
2019-Secretaria Municipal de Educação	0,00	0,00	0,00	0,00	0,00	0,00	2.472.152,57
2019-FUNDEB-Fundo de Man.e Desenv.da Edu	0,00	0,00	0,00	0,00	0,00	0,00	3.318,00
2019-Sec.Mun.Desenv.Soc.e Trabalho - SED	0,00	0,00	0,00	0,00	0,00	0,00	61.678,48
2019-Fundo Municipal de Assistência Soci	0,00	0,00	0,00	0,00	0,00	0,00	946,58
2019-Sec.Munic.Meio-Ambiente e Serv.Publ	0,00	0,00	0,00	0,00	0,00	0,00	86.842,97
2019-Sec. Mun. de Agricultura e Abasteci	0,00	0,00	0,00	0,00	0,00	0,00	44.820,92
2019-Secretaria Municipal de Infraestrut	205.909,26	0,00	25.524,18	0,00	0,00	205.909,26	523.805,07
2019-Secretaria Mun. de Turismo e Romari	0,00	0,00	0,00	0,00	0,00	0,00	2.523,40
2019-Secretaria Municipal de Cultura	0,00	0,00	0,00	0,00	0,00	0,00	781,32
2019-Sec. Mun. de Esporte e Juventude	0,00	0,00	0,00	0,00	0,00	0,00	40.900,59
2019-Sec. Mun. de Segurança Pub. e Cidad	0,00	0,00	0,00	0,00	0,00	0,00	7.813,01
2019-Sec. Mun. de Desenv.Economico e Ino	0,00	0,00	0,00	0,00	0,00	0,00	19.573,25
2019-Fundacao Memorial Padre Cicero	0,00	0,00	0,00	0,00	0,00	0,00	116,49
2019-Guarda Civil Metropolitana - GCM	0,00	0,00	0,00	0,00	0,00	0,00	991,78
2019-Demutran - Dpto. Municipal de Trans	0,00	0,00	0,00	0,00	0,00	0,00	135.116,71
2019-Secretaria Municipal de Administraç	0,00	0,00	0,00	0,00	0,00	0,00	48.825,84
2020-Gabinete do Prefeito - GAB	0,00	12.234,54	7.234,54	7.234,54	0,00	5.000,00	201.396,96
2020-Gabinete do Vice-Prefeito	0,00	0,00	0,00	0,00	0,00	0,00	0,00
2020-Procuradoria Geral do Município	0,00	6.545,48	5.049,98	5.049,48	0,00	1.496,00	42.084,63
2020-Control. e Ouv. Geral do Município-	0,00	9.834,54	6.234,54	6.234,54	0,00	3.600,00	23.245,17
2020-Secretaria Municipal de Finanças	0,00	2.014.898,63	24.938,18	24.938,18	0,00	1.989.960,45	2.055.682,53
2020-Secretaria Municipal de Saúde	0,00	2.348.022,01	1.796.934,70	1.796.934,70	0,00	551.087,31	5.573.247,22



Ceará  
Governo Municipal de Juazeiro do Norte  
Consolidado

RELATÓRIO RESUMIDO DA EXECUÇÃO ORÇAMENTÁRIO  
DEMONSTRATIVO DOS RESTOS A PAGAR  
POR PODER E ÓRGÃO  
ORÇAMENTOS FISCAL E DA SEGURIDADE SOCIAL  
5º bimestre de 2021 (Setembro a Outubro)

Pag.: 0015

RREO - ANEXO 7 (LRF, Art 53, inciso V)

R\$ 1,00

PODER / ÓRGÃO	RESTOS A PAGAR NÃO PROCESSADOS						
	INSCRITOS		LIQUIDADOS (h)	PAGOS (i)	CANCELADOS (j)	SALDO (k) = (f+g)-(i+j)	SALDO TOTAL (l) = (e)+(k)
	EM EXERCÍCIOS ANTERIORES (f)	EM 31 DE DEZ. EXERC. ANTERIOR (g)					
2020-Secretaria Municipal de Educação	0,00	256.160,34	68.483,19	68.483,19	0,00	187.677,15	532.813,12
2020-Sec.Mun.Desenv.Soc.e Trabalho - SED	0,00	20.573,98	20.573,98	20.573,98	0,00	0,00	200.638,77
2020-Fundo Municipal de Assistencia Soci	0,00	0,00	0,00	0,00	0,00	0,00	182.883,39
2020-Sec.Munic.Melo-Ambiente e Serv.Publ	0,00	3.030.784,62	1.817.374,61	338.588,89	0,00	2.692.195,73	8.711.810,04
2020-Sec. Mun. de Agricultura e Abasteci	0,00	0,00	0,00	0,00	0,00	0,00	173.985,20
2020-Secretaria Municipal de Infraestrut	0,00	1.772.196,96	436.092,68	373.604,93	0,00	1.398.592,03	9.983.208,28
2020-Secretaria Mun. de Turismo e Romari	0,00	6.234,54	6.234,54	6.234,54	0,00	0,00	24.572,36
2020-Secretaria Municipal de Cultura	0,00	110.600,00	14.600,00	14.600,00	0,00	96.000,00	120.005,66
2020-Fundo Municipal de Cultura	0,00	17.000,00	17.000,00	17.000,00	0,00	0,00	0,00
2020-Sec. Mun. de Esporte e Juventude	0,00	6.234,54	6.234,54	6.234,54	0,00	0,00	45.385,81
2020-Sec. Mun. de Segurança Pub. e Cidad	0,00	512.458,78	15.469,08	15.469,08	0,00	496.989,70	1.264.794,95
2020-Sec. Mun. de Desenv. Econômico e Ino	0,00	6.234,54	6.234,54	6.234,54	0,00	0,00	0,00
2020-Autarquia Municipal do Meio Ambient	0,00	0,00	0,00	0,00	0,00	0,00	23.123,66
2020-Fundacao Memorial Padre Cicero	0,00	0,00	0,00	0,00	0,00	0,00	14.336,98
2020-Guarda Civil Metropolitana - GCM	0,00	0,00	0,00	0,00	0,00	0,00	61.894,19
2020-Demutran - Dpto. Municipal de Trans	0,00	140.381,65	83.188,84	76.125,84	0,00	64.255,81	119.989,22
2020-Fundo Mun.Previdencia Social dos Se	0,00	1.971,65	1.971,65	1.971,65	0,00	0,00	0,00
2020-Secretaria Municipal de Administraç	0,00	0,00	0,00	0,00	0,00	0,00	133.368,30
2020-FUNDEB	0,00	0,00	0,00	0,00	0,00	0,00	11.458,71
Legislativo	885,42	0,00	0,00	0,00	0,00	885,42	10.529,17
2008-CAMARA MUNICIPAL	0,00	0,00	0,00	0,00	0,00	0,00	1,12
2010-CAMARA MUNICIPAL	0,00	0,00	0,00	0,00	0,00	0,00	0,03
2013-Camara Municipal	0,00	0,00	0,00	0,00	0,00	0,00	50,24
2014-Camara Municipal	0,00	0,00	0,00	0,00	0,00	0,00	166,20
2017-Camara Municipal	885,42	0,00	0,00	0,00	0,00	885,42	885,42



Ceará  
Governho Municipal de Juazeiro do Norte  
Consolidado

RELATÓRIO RESUMIDO DA EXECUÇÃO ORÇAMENTÁRIO  
DEMONSTRATIVO DOS RESTOS A PAGAR  
POR PODER E ÓRGÃO  
ORÇAMENTOS FISCAL E DA SEGURIDADE SOCIAL  
5º bimestre de 2021 (Setembro a Outubro)

Pag.: 0016

RREO - ANEXO 7 (LRF, Art 53, inciso V)

R\$ 1,00

PODER / ÓRGÃO	RESTOS A PAGAR NÃO PROCESSADOS						
	INSCRITOS		LIQUIDADOS (h)	PAGOS (i)	CANCELADOS (j)	SALDO (k) = (f+g)-(i+j)	SALDO TOTAL (l) = (e)+(k)
	EM EXERCÍCIOS ANTERIORES (f)	EM 31 DE DEZ. EXERC. ANTERIOR (g)					
2018-Camara Municipal	0,00	0,00	0,00	0,00	0,00	0,00	9.426,16
RESTOS A PAGAR (INTRA-ORÇAMENTÁRIO (II))	0,00	0,00	0,00	0,00	0,00	0,00	8.702.947,54
TOTAL (III)=(I)+(II)	206.794,68	10.272.366,80	4.359.373,77	2.785.512,62	0,00	7.693.648,86	62.235.353,69





Ceará  
Governo Municipal de Juazeiro do Norte  
Consolidado

RELATÓRIO RESUMIDO DA EXECUÇÃO ORÇAMENTÁRIO  
DEMONSTRATIVO DOS RESTOS A PAGAR  
POR PODER E ÓRGÃO  
ORÇAMENTOS FISCAL E DA SEGURIDADE SOCIAL  
5º bimestre de 2021 (Setembro a Outubro)

Pag.: 0017

RREO - ANEXO 7 (LRF, Art 53, inciso V)

R\$ 1,00

PODER / ÓRGÃO	RESTOS A PAGAR PROCESSADOS E NÃO PROCESSADOS LIQUIDADOS EM EXERCÍCIOS ANTERIORES				
	INSCRITOS		PAGOS (c)	CANCELADOS (d)	SALDO (e) = (a+b)-(c+d)
	EM EXERCÍCIOS ANTERIORES (a)	EM 31 DE DEZ. EXERC. ANTERIOR (b)			
RESTOS A PAGAR					
(INTRA-ORÇAMENTÁRIO (II))	8.384.825,27	2.802.939,93	2.484.817,66	0,00	8.702.947,54
2012-SECRETARIA MUNICIPAL DE INFRAESTRUT	1.045,32	0,00	0,00	0,00	1.045,32
2014-Sec.Municipal de Educacao	694.479,75	0,00	0,00	0,00	694.479,75
2015-Sec.Municipal de Saude	72.710,97	0,00	0,00	0,00	72.710,97
2015-Sec.Municipal de Educacao	237.267,42	0,00	0,00	0,00	237.267,42
2015-Fundacao Guarda Municipal	3.998,05	0,00	0,00	0,00	3.998,05
2016-Gabinete do Prefeito	2.909,54	0,00	0,00	0,00	2.909,54
2016-Procuradoria do Municipio	768,94	0,00	0,00	0,00	768,94
2016-Secretaria Municipal de Infraestrut	34.065,83	0,00	0,00	0,00	34.065,83
2016-Sec.Munic.Meio-Ambiente e Serv.Publ	23.989,39	0,00	0,00	0,00	23.989,39
2016-Sec.Muni.Ext.Seg.Publica e Cidadani	479,58	0,00	0,00	0,00	479,58
2016-Sec.Municipal de Saude	269.392,84	0,00	0,00	0,00	269.392,84
2016-Sec.Municipal de Educacao	6.832.251,75	0,00	0,00	0,00	6.832.251,75
2016-Sec.Munic. Assist. Social e Cidadan	19.542,53	0,00	0,00	0,00	19.542,53
2016-Demutran - Dpto. Municipal de Trans	31.188,49	0,00	0,00	0,00	31.188,49
2016-Fundacao Memorial Padre Cicero	2.031,21	0,00	0,00	0,00	2.031,21
2016-Fundacao Guarda Municipal	71.528,33	0,00	0,00	0,00	71.528,33
2016-Secretaria Municipal de Gestao	38.195,12	0,00	0,00	0,00	38.195,12
2016-Secretaria Municipal da Cidade	116,34	0,00	0,00	0,00	116,34
2016-Controladoria e Ouvidoria Geral	1.374,45	0,00	0,00	0,00	1.374,45
2016-Autarquia Municipal de Meio Ambient	4.156,95	0,00	0,00	0,00	4.156,95
2016-Sec. Mun. Esporte, Juventude e Cult	1.581,66	0,00	0,00	0,00	1.581,66
2016-Secretaria Ext. de Turismo e Romari	3.000,00	0,00	0,00	0,00	3.000,00
2016-Sec. Mun. de Desenvolvimento Econôm	1.425,52	0,00	0,00	0,00	1.425,52



Ceará  
Governo Municipal de Juazeiro do Norte  
Consolidado

RELATÓRIO RESUMIDO DA EXECUÇÃO ORÇAMENTÁRIO  
DEMONSTRATIVO DOS RESTOS A PAGAR  
POR PODER E ÓRGÃO  
ORÇAMENTOS FISCAL E DA SEGURIDADE SOCIAL  
5º bimestre de 2021 (Setembro a Outubro)

Pag.: 0018

RREO - ANEXO 7 (LRF, Art 53, inciso V)

R\$ 1,00

PODER / ÓRGÃO	RESTOS A PAGAR PROCESSADOS E NÃO PROCESSADOS LIQUIDADOS EM EXERCÍCIOS ANTERIORES				
	INSCRITOS		PAGOS (c)	CANCELADOS (d)	SALDO (e) = (a+b)-(c+d)
	EM EXERCÍCIOS ANTERIORES (a)	EM 31 DE DEZ. EXERC. ANTERIOR (b)			
2017-Sec.Munic.Meio-Ambiente e Serv.Publ	30.160,20	0,00	0,00	0,00	30.160,20
2017-Autarquia Municipal de Meio Ambient	205,56	0,00	0,00	0,00	205,56
2018-Sec. Mun. de Administração e Finanç	3.000,00	0,00	0,00	0,00	3.000,00
2018-Secretaria Municipal de Saúde	1.216,94	0,00	0,00	0,00	1.216,94
2018-Fundacao Memorial Padre Cicero	2.616,99	0,00	0,00	0,00	2.616,99
2019-Secretaria Municipal de Saúde	60,00	0,00	0,00	0,00	60,00
2019-Sec. Mun. de Agricultura e Abasteci	32,80	0,00	0,00	0,00	32,80
2019-Fundacao Memorial Padre Cicero	32,80	0,00	0,00	0,00	32,80
2020-Gabinete do Prefeito - GAB	0,00	1.517,55	1.517,55	0,00	0,00
2020-Procuradoria Geral do Municipio	0,00	1.093,62	1.093,62	0,00	0,00
2020-Control. e Ouv. Geral do Municipio-	0,00	2.149,14	2.149,14	0,00	0,00
2020-Secretaria Municipal de Finanças	0,00	218.794,33	218.794,33	0,00	0,00
2020-Secretaria Municipal de Saúde	0,00	925.451,87	925.451,87	0,00	0,00
2020-Sec.Mun.Desenv.Soc.e Trabalho - SED	0,00	24.738,44	24.726,55	0,00	11,89
2020-Sec.Munic.Meio-Ambiente e Serv.Publ	0,00	27.195,30	27.195,30	0,00	0,00
2020-Sec. Mun. de Agricultura e Abasteci	0,00	2.654,95	2.654,95	0,00	0,00
2020-Secretaria Municipal de Infraestrut	0,00	22.417,47	22.417,47	0,00	0,00
2020-Secretaria Mun. de Turismo e Romari	0,00	2.060,62	2.060,62	0,00	0,00
2020-Secretaria Municipal de Cultura	0,00	2.972,18	2.972,18	0,00	0,00
2020-Sec. Mun. de Esporte e Juventude	0,00	1.439,79	1.439,76	0,00	0,03
2020-Autarquia Municipal do Meio Ambient	0,00	5.646,81	5.646,81	0,00	0,00
2020-Fundacao Memorial Padre Cicero	0,00	3.466,95	3.466,95	0,00	0,00
2020-Guarda Civil Metropolitana - GCM	0,00	108.000,75	108.000,75	0,00	0,00
2020-Demutran - Dpto. Municipal de Trans	0,00	47.126,70	47.126,70	0,00	0,00
2020-Secretaria Municipal de Administraç	0,00	7.147,96	7.147,96	0,00	0,00



Ceará  
Governo Municipal de Juazeiro do Norte  
Consolidado

RELATÓRIO RESUMIDO DA EXECUÇÃO ORÇAMENTÁRIO  
DEMONSTRATIVO DOS RESTOS A PAGAR  
POR PODER E ÓRGÃO  
ORÇAMENTOS FISCAL E DA SEGURIDADE SOCIAL  
5º bimestre de 2021 (Setembro a Outubro)

Pag.: 0019

RREO - ANEXO 7 (LRF, Art 53, inciso V)

R\$ 1,00

PODER / ÓRGÃO	RESTOS A PAGAR PROCESSADOS E NÃO PROCESSADOS LIQUIDADOS EM EXERCÍCIOS ANTERIORES				
	INSCRITOS		PAGOS (c)	CANCELADOS (d)	SALDO (e) = (a+b)-(c+d)
	EM EXERCÍCIOS ANTERIORES (a)	EM 31 DE DEZ. EXERC. ANTERIOR (b)			
2020-FUNDEB	0,00	1.399.065,50	1.080.955,15	0,00	318.110,35



Ceará  
 Governo Municipal de Juazeiro do Norte  
 Consolidado

RELATÓRIO RESUMIDO DA EXECUÇÃO ORÇAMENTÁRIO  
 DEMONSTRATIVO DOS RESTOS A PAGAR  
 POR PODER E ÓRGÃO  
 ORÇAMENTOS FISCAL E DA SEGURIDADE SOCIAL  
 5º bimestre de 2021 (Setembro a Outubro)

Pag.: 0020

RREO - ANEXO 7 (LRF, Art 53, inciso V)

R\$ 1,00

PODER / ÓRGÃO	RESTOS A PAGAR NÃO PROCESSADOS							SALDO TOTAL (l) = (e)+(k)
	INSCRITOS		LIQUIDADOS (h)	PAGOS (i)	CANCELADOS (j)	SALDO (k) = (f+g)-(i+j)		
	EM EXERCÍCIOS ANTERIORES (f)	EM 31 DE DEZ. EXERC. ANTERIOR (g)						
RESTOS A PAGAR								
(INTRA-ORÇAMENTÁRIO (II))	0,00	0,00	0,00	0,00	0,00	0,00	0,00	8.702.947,54
2012-SECRETARIA MUNICIPAL DE INFRAESTRUT	0,00	0,00	0,00	0,00	0,00	0,00	0,00	1.045,32
2014-Sec.Municipal de Educacao	0,00	0,00	0,00	0,00	0,00	0,00	0,00	694.479,75
2015-Sec.Municipal de Saude	0,00	0,00	0,00	0,00	0,00	0,00	0,00	72.710,97
2015-Sec.Municipal de Educacao	0,00	0,00	0,00	0,00	0,00	0,00	0,00	237.267,42
2015-Fundacao Guarda Municipal	0,00	0,00	0,00	0,00	0,00	0,00	0,00	3.998,05
2016-Gabinete do Prefeito	0,00	0,00	0,00	0,00	0,00	0,00	0,00	2.909,54
2016-Procuradoria do Municipio	0,00	0,00	0,00	0,00	0,00	0,00	0,00	768,94
2016-Secretaria Municipal de Infraestrut	0,00	0,00	0,00	0,00	0,00	0,00	0,00	34.065,83
2016-Sec.Munic.Meio-Ambiente e Serv.Publ	0,00	0,00	0,00	0,00	0,00	0,00	0,00	23.989,39
2016-Sec.Muni.Ext.Seg.Publica e Cidadani	0,00	0,00	0,00	0,00	0,00	0,00	0,00	479,58
2016-Sec.Municipal de Saude	0,00	0,00	0,00	0,00	0,00	0,00	0,00	269.392,84
2016-Sec.Municipal de Educacao	0,00	0,00	0,00	0,00	0,00	0,00	0,00	6.832.251,75
2016-Sec.Munic. Assist. Social e Cidadan	0,00	0,00	0,00	0,00	0,00	0,00	0,00	19.542,53
2016-Demutran - Dpto. Municipal de Trans	0,00	0,00	0,00	0,00	0,00	0,00	0,00	31.188,49
2016-Fundacao Memorial Padre Cicero	0,00	0,00	0,00	0,00	0,00	0,00	0,00	2.031,21
2016-Fundacao Guarda Municipal	0,00	0,00	0,00	0,00	0,00	0,00	0,00	71.528,33
2016-Secretaria Municipal de Gestao	0,00	0,00	0,00	0,00	0,00	0,00	0,00	38.195,12
2016-Secretaria Municipal da Cidade	0,00	0,00	0,00	0,00	0,00	0,00	0,00	116,34
2016-Controladoria e Ouvidoria Geral	0,00	0,00	0,00	0,00	0,00	0,00	0,00	1.374,45
2016-Autarquia Municipal de Meio Ambient	0,00	0,00	0,00	0,00	0,00	0,00	0,00	4.156,95
2016-Sec. Mun. Esporte, Juventude e Cult	0,00	0,00	0,00	0,00	0,00	0,00	0,00	1.581,66
2016-Secretaria Ext. de Turismo e Romari	0,00	0,00	0,00	0,00	0,00	0,00	0,00	3.000,00
2016-Sec. Mun. de Desenvolvimento Econôm	0,00	0,00	0,00	0,00	0,00	0,00	0,00	1.425,52
2017-Sec.Munic.Meio-Ambiente e Serv.Publ	0,00	0,00	0,00	0,00	0,00	0,00	0,00	30.160,20



Ceará  
Governo Municipal de Juazeiro do Norte  
Consolidado

RELATÓRIO RESUMIDO DA EXECUÇÃO ORÇAMENTÁRIA  
DEMONSTRATIVO DOS RESTOS A PAGAR  
POR PODER E ÓRGÃO  
ORÇAMENTOS FISCAL E DA SEGURIDADE SOCIAL  
5º bimestre de 2021 (Setembro a Outubro)

Pag.: 0021

RREO - ANEXO 7 (LRF, Art 53, inciso V)

R\$ 1,00

PODER / ÓRGÃO	RESTOS A PAGAR NÃO PROCESSADOS						
	INSCRITOS		LIQUIDADOS (h)	PAGOS (i)	CANCELADOS (j)	SALDO (k) = (f+g)-(i+j)	SALDO TOTAL (l) = (e)+(k)
	EM EXERCÍCIOS ANTERIORES (f)	EM 31 DE DEZ. EXERC. ANTERIOR (g)					
2017-Autarquia Municipal de Meio Ambient	0,00	0,00	0,00	0,00	0,00	0,00	205,56
2018-Sec. Mun. de Administração e Finanç	0,00	0,00	0,00	0,00	0,00	0,00	3.000,00
2018-Secretaria Municipal de Saúde	0,00	0,00	0,00	0,00	0,00	0,00	1.216,94
2018-Fundacao Memorial Padre Cicero	0,00	0,00	0,00	0,00	0,00	0,00	2.616,99
2019-Secretaria Municipal de Saúde	0,00	0,00	0,00	0,00	0,00	0,00	60,00
2019-Sec. Mun. de Agricultura e Abasteci	0,00	0,00	0,00	0,00	0,00	0,00	32,80
2019-Fundacao Memorial Padre Cicero	0,00	0,00	0,00	0,00	0,00	0,00	32,80
2020-Gabinete do Prefeito - GAB	0,00	0,00	0,00	0,00	0,00	0,00	0,00
2020-Procuradoria Geral do Municipio	0,00	0,00	0,00	0,00	0,00	0,00	0,00
2020-Control. e Ouv. Geral do Municipio-	0,00	0,00	0,00	0,00	0,00	0,00	0,00
2020-Secretaria Municipal de Finanç	0,00	0,00	0,00	0,00	0,00	0,00	0,00
2020-Secretaria Municipal de Saúde	0,00	0,00	0,00	0,00	0,00	0,00	0,00
2020-Sec.Mun.Desenv.Soc.e Trabalho - SED	0,00	0,00	0,00	0,00	0,00	0,00	11,89
2020-Sec.Munic.Meio-Ambiente e Serv.Publ	0,00	0,00	0,00	0,00	0,00	0,00	0,00
2020-Sec. Mun. de Agricultura e Abasteci	0,00	0,00	0,00	0,00	0,00	0,00	0,00
2020-Secretaria Municipal de Infraestrut	0,00	0,00	0,00	0,00	0,00	0,00	0,00
2020-Secretaria Mun. de Turismo e Romari	0,00	0,00	0,00	0,00	0,00	0,00	0,00
2020-Secretaria Municipal de Cultura	0,00	0,00	0,00	0,00	0,00	0,00	0,00
2020-Sec. Mun. de Esporte e Juventude	0,00	0,00	0,00	0,00	0,00	0,00	0,03
2020-Autarquia Municipal do Meio Ambient	0,00	0,00	0,00	0,00	0,00	0,00	0,00
2020-Fundacao Memorial Padre Cicero	0,00	0,00	0,00	0,00	0,00	0,00	0,00
2020-Guarda Civil Metropolitana - GCM	0,00	0,00	0,00	0,00	0,00	0,00	0,00
2020-Demutran - Dpto. Municipal de Trans	0,00	0,00	0,00	0,00	0,00	0,00	0,00
2020-Secretaria Municipal de Administraç	0,00	0,00	0,00	0,00	0,00	0,00	0,00
2020-FUNDEB	0,00	0,00	0,00	0,00	0,00	0,00	318.110,35





Ceará  
Governo Municipal de Juazeiro do Norte  
Consolidado

RELATÓRIO RESUMIDO DA EXECUÇÃO ORÇAMENTÁRIO  
DEMONSTRATIVO DOS RESTOS A PAGAR  
POR PODER E ÓRGÃO  
ORÇAMENTOS FISCAL E DA SEGURIDADE SOCIAL  
5º bimestre de 2021 (Setembro a Outubro)

Pag.: 0022


RREO - ANEXO 7 (LRF, Art 53, inciso V)

R\$ 1,00


PODER / ÓRGÃO	RESTOS A PAGAR NÃO PROCESSADOS						SALDO TOTAL (l) = (e)+(k)
	INSCRITOS		LIQUIDADOS (h)	PAGOS (i)	CANCELADOS (j)	SALDO (k) = (f+g)-(i+j)	
	EM EXERCÍCIOS ANTERIORES (f)	EM 31 DE DEZ. EXERC. ANTERIOR (g)					

FONTE: SISTEMA: Aspec Informática - UNIDADE RESPONSÁVEL: Prefeitura Municipal de Juazeiro do Norte - DATA DA EMISSÃO: 29/11/2021 - HORA DA EMISSÃO: 08:46:14

NOTAS:

  
GLEDSON LIMA BEZERRA  
PREFEITO MUNICIPAL

  
PAULO ANDRÉ PEDROSA DE LIMA  
SECRETÁRIO MUNICIPAL DE FINANÇAS

  
ACPP-ASSESSORIA E CONTABILIDADE PÚBLICA  
ASSESSORIA CONTÁBIL

  
JOSE WILSON DE MELO  
CONTROLADOR GERAL DO MUNICÍPIO



Ceará  
Governo Municipal de Juazeiro do Norte  
Consolidado

RELATÓRIO RESUMIDO DA EXECUÇÃO ORÇAMENTÁRIA  
DEMONSTR. DAS RECEITAS E DESPESAS  
COM MANUTENÇÃO E DESENV. DO ENSINO - MDE  
ORÇAMENTOS FISCAL E DA SEGURIDADE SOCIAL  
5º bimestre de 2021 (Setembro a Outubro)

Pag.: 0001

RREO - ANEXO 8 (LDB, Art.72)

R\$ 1,00

RECEITAS RESULTANTE DE IMPOSTOS (Arts. 212 e 212-A da Constituição Federal)

RECEITA RESULTANTE DE IMPOSTOS (caput do art. 212 da Constituição)	PREVISÃO ATUALIZADA (a)	RECEITAS REALIZADAS Até o Bimestre (b)
1 - RECEITAS DE IMPOSTOS	85.357.230,69	81.797.427,85
1.1 - Receita resultante do imposto sobre a propriedade predial e territorial urbana - IPTU	18.422.156,91	15.927.990,53
1.2 - Receita resultante do imposto sobre transmissão inter vivos - ITBI	6.280.111,45	5.605.909,25
1.3 - Receita resultante do imposto sobre serviços de qualquer natureza - ISS	41.428.368,53	43.275.740,61
1.4 - Receita resultante do imposto de renda retido na fonte - IRRF	19.226.593,80	16.987.787,46
2 - RECEITA DE TRANSFERÊNCIAS CONSTITUCIONAIS E LEGAIS	203.004.786,86	179.974.342,76
2.1 - Cota parte do FPM	118.429.145,00	105.789.427,05
2.1.1 - Parcela referente à CF, art. 159, I, alínea b	109.312.945,00	100.916.351,06
2.1.2 - Parcela referente à CF, art. 159, I, alíneas d e e	9.116.200,00	4.873.075,99
2.2 - Cota parte do ICMS	59.275.500,00	54.502.907,15
2.3 - Cota parte IPI - Exportação	234.000,00	249.888,29
2.4 - Cota parte ITR	6.100,00	6.750,02
2.5 - Cota parte IPVA	25.060.041,86	19.425.370,25
2.6 - Cota parte IOF-ouro	0,00	0,00
2.7 - Compensações financeiras provenientes de impostos e transferências constitucionais	0,00	0,00
3 - TOTAL DA RECEITA RESULTANTE DE IMPOSTOS (1 + 2)	288.362.017,55	261.771.770,61
4 - TOTAL DESTINADO AO FUNDEB - 20% DE ((2.1.1) + (2.2) + (2.3) + (2.4) + (2.5))	38.777.717,37	35.252.040,76
5 - VALOR MÍNIMO A SER APLICADO ALÉM DO VALOR DESTINADO AO FUNDEB - 5% DE ((2.1.1) + (2.2) + (2.3) + (2.4) + (2.5)) + 25% DE ((1.1) + (1.2) + (1.3) + (1.4) + (2.1.2) + (2.6) + (2.7))	33.312.787,02	30.422.689,30



Ceará  
Governo Municipal de Juazeiro do Norte  
Consolidado

RELATÓRIO RESUMIDO DA EXECUÇÃO ORÇAMENTÁRIA  
DEMONSTR. DAS RECEITAS E DESPESAS  
COM MANUTENÇÃO E DESENV. DO ENSINO - MDE  
ORÇAMENTOS FISCAL E DA SEGURIDADE SOCIAL  
5º bimestre de 2021 (Setembro a Outubro)

Pag.: 0002

FUNDEB				
RECEITAS RECEBIDAS DO FUNDEB DO EXERCÍCIO	PREVISÃO ATUALIZADA (a)	RECEITAS REALIZADAS Até o Bimestre (b)		
6 - RECEITAS RECEBIDAS DO FUNDEB	92.612.258,17	100.418.996,64		
6.1 - FUNDEB - Impostos e Transferências de Impostos	92.612.258,17	96.196.551,80		
6.1.1 - Principal	92.346.415,60	95.930.138,42		
6.1.2 - Rendimentos de aplicação financeira	265.842,57	266.413,38		
6.2 - FUNDEB - Complementação da União - VAAF	0,00	4.222.444,84		
6.2.1 - Principal	0,00	4.222.444,84		
6.2.2 - Rendimentos de aplicação financeira	0,00	0,00		
6.3 - FUNDEB - Complementação da União - VAAT	0,00	0,00		
6.3.1 - Principal	0,00	0,00		
6.3.2 - Rendimentos de aplicação financeira	0,00	0,00		
7 - RESULTADO LÍQUIDO DAS TRANSFERÊNCIAS DO FUNDEB (6.1.1 - 4)	53.568.698,23	60.678.097,66		
RECURSOS RECEBIDOS EM EXERCÍCIOS ANTERIORES E NÃO UTILIZADOS (SUPERÁVIT)	VALOR			
8 - TOTAL DOS RECURSOS DE SUPERÁVIT	0,00			
8.1 - SUPERÁVIT DO EXERCÍCIO IMEDIATAMENTE ANTERIOR	0,00			
8.2 - SUPERÁVIT RESIDUAL DE OUTROS EXERCÍCIOS	0,00			
9 - TOTAL DOS RECURSOS DO FUNDEB DISPONÍVEIS PARA UTILIZAÇÃO (6 + 8)	100.418.996,64			
DESPESAS COM RECURSOS DO FUNDEB (Por Área de Atuação)6	DOTAÇÃO ATUALIZADA (c)	DESPESAS EMPENHADAS Até o Bimestre (d)	DESPESAS LIQUIDADAS Até o Bimestre (e)	DESPESAS PAGAS Até o Bimestre (f)

DESPESAS COM RECURSOS DO FUNDEB  
(Por Área de Atuação)6

DOTAÇÃO ATUALIZADA (c)

DESPESAS EMPENHADAS Até o Bimestre (d)

DESPESAS LIQUIDADAS Até o Bimestre (e)

DESPESAS PAGAS Até o Bimestre (f)



Ceará  
 Governo Municipal de Juazeiro do Norte  
 Consolidado

RELATÓRIO RESUMIDO DA EXECUÇÃO ORÇAMENTÁRIA  
 DEMONSTR. DAS RECEITAS E DESPESAS  
 COM MANUTENÇÃO E DESENV. DO ENSINO - MDE  
 ORÇAMENTOS FISCAL E DA SEGURIDADE SOCIAL  
 5º bimestre de 2021 (Setembro a Outubro)

Pag.: 0003

10 - PROFISSIONAIS DA EDUCAÇÃO BÁSICA	118.700.655,88	118.238.419,58	97.475.169,97	95.937.978,85
10.1 - Educação infantil	29.940.200,00	29.807.285,98	23.234.761,80	22.865.327,88
10.1.1 - Creche	0,00	29.807.285,98	23.234.761,80	22.865.327,88
10.1.2 - Pré-escola	29.940.200,00	0,00	0,00	0,00
10.2 - Ensino fundamental	88.760.455,88	88.431.133,60	74.240.408,17	73.072.650,97
11-OUTRAS DESPESAS	22.293.895,77	20.464.018,26	15.804.879,08	15.554.564,76
11.1 - Educação infantil	5.355.000,00	4.801.785,18	3.610.925,61	3.548.809,35
11.1.1 - Creche	0,00	4.450.000,00	3.447.385,20	3.447.385,20
11.1.2 - Pré-escola	5.355.000,00	351.785,18	163.540,41	101.424,15
11.2 - Ensino fundamental	16.938.895,77	15.662.233,08	12.193.953,47	12.005.755,41
12- TOTAL DAS DESPESAS COM RECURSOS DO FUNDEB (10 + 11)	140.994.551,65	138.702.437,84	113.280.049,05	111.492.543,61

INDICADORES DO FUNDEB

DESPESAS CUSTEADAS COM RECEITAS DO FUNDEB RECEBIDAS NO EXERCÍCIO	DESPESAS EMPENHADAS Até o Bimestre (d)	DESPESAS LIQUIDADAS Até o Bimestre (e)	DESPESAS PAGAS Até o Bimestre (f)
13- Total das despesas do FUNDEB com profissionais de educação básica	118.238.419,58	97.475.169,97	95.937.978,85
14- Total das despesas custeadas com FUNDEB - impostos e transferências de impostos	138.702.437,84	113.280.049,05	111.492.543,61
15- Total das despesas custeadas com FUNDEB - complementação da União - VAAF	0,00	0,00	0,00
16- Total das despesas custeadas com FUNDEB - complementação da União - VAAT	0,00	0,00	0,00
17- Total das despesas custeadas com FUNDEB - complementação da União - VAAT aplicadas na educação infantil	0,00	0,00	0,00
18- Total das despesas custeadas com FUNDEB - complementação da União - VAAT aplicadas em Despesa de Capital	0,00	0,00	0,00

INDICADORES - Art.212-A, Inciso XI e Parágrafo 3º - Constituição Federal	VALOR EXIGIDO (i)	VALOR APLICADO (j)	VALOR CONSIDERADO APÓS DEDUÇÕES (k)	% APLICADO (l)



Ceará  
Governor Municipal de Juazeiro do Norte  
Consolidado

RELATÓRIO RESUMIDO DA EXECUÇÃO ORÇAMENTÁRIA  
DEMONSTR. DAS RECEITAS E DESPESAS  
COM MANUTENÇÃO E DESENV. DO ENSINO - MDE  
ORÇAMENTOS FISCAL E DA SEGURIDADE SOCIAL  
5º bimestre de 2021 (Setembro a Outubro)

Pag.: 0004

19- Mínimo de 70% do FUNDEB na Remuneração dos profissionais da educação básica	70.293.297,65	97.475.169,97	97.475.169,97	97,07
20 - Percentual de 50% da Complementação da União ao FUNDEB (VAAT) na educação infantil	0,00	0,00	0,00	0,00
21- Mínimo de 15% da complementação da União ao FUNDEB - VAAT em Despesas de Capital	0,00	0,00	0,00	0,00
INDICADOR - Art.25, Parágrafo 3º - Lei nº 14.113, de 2020 - (Máximo de 10% de Superávit) <sup>3</sup>	VALOR MÁXIMO PERMITIDO (m)	VALOR NÃO APLICADO (n)	VALOR NÃO APLICADO APÓS AJUSTE (o)	% NÃO APLICADO (p)
22- Total da receita recebida e não aplicada no exercício	10.041.899,66	-12.861.052,41	-12.861.052,41	-12,81





Ceará  
 Governo Municipal de Juazeiro do Norte  
 Consolidado

RELATÓRIO RESUMIDO DA EXECUÇÃO ORÇAMENTÁRIA  
 DEMONSTR. DAS RECEITAS E DESPESAS  
 COM MANUTENÇÃO E DESENV. DO ENSINO - MDE  
 ORÇAMENTOS FISCAL E DA SEGURIDADE SOCIAL  
 5º bimestre de 2021 (Setembro a Outubro)

Pag.: 0005

INDICADOR - Art.25, Parágrafo 3º - Lei nº 14.113, de 2020 - (Aplicação do Superávit de Exercício Anterior)3	VALOR SUPERÁVIT PERMITIDO NO EXERCÍCIO ANTERIOR (q)	VALOR NÃO APLICADO NO EXERCÍCIO ANTERIOR (r)	VALOR SUPERÁVIT APLICADO ATÉ O PRIMEIRO QUADRIMESTRE (s)	VALOR SUPERÁVIT APLICADO ATÉ 1Q INTEGRARÁ LIMITE CONSTITUCIONAL (t)	VALOR APLICADO APÓS O PRIMEIRO QUADRIMESTRE (u)	VALOR NÃO APLICADO (v)=(r)-(s)-(u)
23- Total das Despesas custeadas com Superávit do FUNDEB	0,00	0,00	0,00	0,00	0,00	0,00
23.1- Total das despesas custeadas com FUNDEB - impostos e transferências de impostos	0,00	0,00	0,00	0,00	0,00	0,00
23.2- Total das Despesas custeadas com FUNDEB - complementação da União (VAAF + VAAT)	0,00	0,00	0,00	0,00	0,00	0,00

DESPESAS COM MANUTENÇÃO E DESENVOLVIMENTO DO ENSINO - MDE - CUSTEADAS COM RECEITA DE IMPOSTOS (EXCETO FUNDEB)

DESPESAS COM AÇÕES TÍPICAS DE MDE - RECEITAS DE IMPOSTOS - EXCETO FUNDEB (Por Área de Atuação)6	DOTAÇÃO ATUALIZADA (c)	DESPESAS EMPENHADAS Até o Bimestre (d)	DESPESAS LIQUIDADAS Até o Bimestre (e)	DESPESAS PAGAS Até o Bimestre (f)
24 - EDUCAÇÃO INFANTIL	3.585.500,00	3.477.304,35	2.055.800,92	1.979.760,92
24.1 - Creche	0,00	389.929,65	43.679,24	35.479,24
24.2 - Pré-escola	3.585.500,00	3.087.374,70	2.012.121,68	1.944.281,68
25 - ENSINO FUNDAMENTAL	25.286.642,02	22.501.733,29	16.780.861,13	15.978.659,77
26 - TOTAL DAS DESPESAS COM AÇÕES TÍPICAS DE MDE (24 + 25)	28.872.142,02	25.979.037,64	18.836.662,05	17.958.420,69

APURAÇÃO DAS DESPESAS PARA FINS DE LIMITE MÍNIMO CONSTITUCIONAL

VALOR

27- TOTAL DAS DESPESAS DE MDE CUSTEADAS COM RECURSOS DE IMPOSTOS (FUNDEB E RECEITA DE IMPOSTOS) = (14(d ou e)) + (26(d ou e)) + (23.1(t))	132.116.711,10
28 (-) RESULTADO LÍQUIDO DAS TRANSFERÊNCIAS DO FUNDEB = (7)	60.678.097,66
29 (-) RESTOS A PAGAR NÃO PROCESSADOS INSCRITOS NO EXERCÍCIO SEM DISPONIBILIDADE FINANCEIRA DE RECURSOS DO FUNDEB IMPOSTOS4 = (14(h))	0,00
30 (-) RESTOS A PAGAR NÃO PROCESSADOS INSCRITOS NO EXERCÍCIO SEM DISPONIBILIDADE FINANCEIRA DE RECURSOS DE IMPOSTOS4 e 7	0,00



Ceará  
Governo Municipal de Juazeiro do Norte  
Consolidado

RELATÓRIO RESUMIDO DA EXECUÇÃO ORÇAMENTÁRIA  
DEMONSTR. DAS RECEITAS E DESPESAS  
COM MANUTENÇÃO E DESENV. DO ENSINO - MDE  
ORÇAMENTOS FISCAL E DA SEGURIDADE SOCIAL  
5º bimestre de 2021 (Setembro a Outubro)

Pag.: 0006

31 (-) CANCELAMENTO, NO EXERCÍCIO, DE RESTOS A PAGAR INSCRITOS COM DISPONIBILIDADE FINANCEIRA DE RECURSOS DE IMPOSTOS VINCULADOS AO ENSINO = (34.1(ac)) + (34.2(ac))	0,00
32- TOTAL DAS DESPESAS PARA FINS DE LIMITE (27 - (28 + 29 + 30 + 31))	71.438.613,44



Ceará  
 Governo Municipal de Juazeiro do Norte  
 Consolidado

RELATÓRIO RESUMIDO DA EXECUÇÃO ORÇAMENTÁRIA  
 DEMONSTR. DAS RECEITAS E DESPESAS  
 COM MANUTENÇÃO E DESENV. DO ENSINO - MDE  
 ORÇAMENTOS FISCAL E DA SEGURIDADE SOCIAL  
 5º bimestre de 2021 (Setembro a Outubro)

Pag.: 0007

APURAÇÃO DO LIMITE MÍNIMO CONSTITUCIONAL(2 e 5)	VALOR EXIGIDO (x)	VALOR APLICADO (w)	% APLICADO (y)
33- APLICAÇÃO EM MDE SOBRE A RECEITA RESULTANTE DE IMPOSTOS	65.442.942,65	71.438.613,44	27,29

RESTOS A PAGAR INSCRITOS EM EXERCÍCIOS ANTERIORES COM DISPONIBILIDADE FINANCEIRA DE RECURSOS DE IMPOSTOS E DO FUNDEB8	SALDO INICIAL (z)	RP LIQUIDADOS (aa)	RP PAGOS (ab)	RP CANCELADOS (ac)	SALDO FINAL (ad)
34 - RESTOS A PAGAR DE DESPESAS COM MDE	27.855.505,28	0,00	11.051.056,21	0,00	16.804.449,07
34.1 - Executadas com recursos de impostos e transferências de impostos	14.237.258,90	0,00	292.020,80	0,00	13.945.238,10
34.2 - Executadas com recursos do FUNDEB - Impostos	13.618.246,38	0,00	10.759.035,41	0,00	2.859.210,97
34.3 - Executadas com recursos do FUNDEB - complementação da União (VAAT + VAAF)	0,00	0,00	0,00	0,00	0,00

OUTRAS INFORMAÇÕES PARA CONTROLE

RECEITAS ADICIONAIS PARA FINANCIAMENTO DO ENSINO	PREVISÃO ATUALIZADA (a)	RECEITAS REALIZADAS Até o Bimestre (b)
35 - RECEITAS DE TRANSFERÊNCIAS DO FNDE (INCLUINDO RENDIMENTOS DE APLICAÇÃO FINANCEIRA)	10.607.953,52	7.998.829,77
35.1 - Salário-Educação	5.319.300,00	4.383.219,92
35.2 - PDDE	0,00	0,00
35.3 - PNAE	3.920.807,11	3.244.721,40
35.4 - PNATE	191.900,00	268.412,18
35.5 - Outras transferências do FNDE	1.175.946,41	102.476,27
36 - RECEITAS DE TRANSFERÊNCIAS DE CONVÊNIOS	3.416.900,00	524.065,11
37- RECEITA DE ROYALTIES DESTINADOS À EDUCAÇÃO	190.213,48	7.328,15
38- RECEITA DE OPERAÇÕES DE CRÉDITO VINCULADAS À EDUCAÇÃO	0,00	0,00
39 - OUTRAS RECEITAS PARA FINANCIAMENTO DO ENSINO	0,00	0,00
40- TOTAL DAS RECEITAS ADICIONAIS PARA FINANCIAMENTO DO ENSINO = (35 + 36 + 37 + 38 + 39 )	14.215.067,00	8.530.223,03



Ceará  
Governho Municipal de Juazeiro do Norte  
Consolidado

RELATÓRIO RESUMIDO DA EXECUÇÃO ORÇAMENTÁRIA  
DEMONSTR. DAS RECEITAS E DESPESAS  
COM MANUTENÇÃO E DESENV. DO ENSINO - MDE  
ORÇAMENTOS FISCAL E DA SEGURIDADE SOCIAL  
5º bimestre de 2021 (Setembro a Outubro)

Pag.: 0008

OUTRAS DESPESAS COM EDUCAÇÃO (Por Área de Atuação)6	DOTAÇÃO ATUALIZADA (c)	DESPESAS EMPENHADAS Até o Bimestre (d)	DESPESAS LIQUIDADAS Até o Bimestre (e)	DESPESAS PAGAS Até o Bimestre (f)
41 - EDUCAÇÃO INFANTIL	0,00	0,00	0,00	0,00
41.1 - Creche	0,00	0,00	0,00	0,00
41.2 - Pré-escola	0,00	0,00	0,00	0,00
42 - ENSINO FUNDAMENTAL	22.006.538,13	19.883.836,67	4.995.139,52	4.995.130,52
43 - ENSINO MÉDIO	216.763,79	0,00	0,00	0,00
44 - ENSINO SUPERIOR	726.008,67	694.517,60	646.863,86	509.805,74
45 - ENSINO PROFISSIONAL NÃO INTEGRADO AO ENSINO REGULAR	0,00	0,00	0,00	0,00
46- TOTAL DAS DESPESAS CUSTEADAS COM RECEITAS ADICIONAIS PARA FINANCIAMENTO DO ENSINO (41 + 42 + 43 + 44 + 45)	22.949.310,59	20.578.354,27	5.642.003,38	5.504.936,26
TOTAL GERAL DAS DESPESAS COM EDUCAÇÃO	DOTAÇÃO ATUALIZADA (c)	DESPESAS EMPENHADAS Até o Bimestre (d)	DESPESAS LIQUIDADAS Até o Bimestre (e)	DESPESAS PAGAS Até o Bimestre (f)
47 - TOTAL GERAL DAS DESPESAS COM EDUCAÇÃO (12 + 26 + 46)	192.816.040,47	186.468.083,35	137.956.715,88	135.153.901,96
47.1 - Despesas Correntes	161.268.291,25	155.943.145,39	124.049.910,44	121.847.942,36
47.1.1 - Pessoal Ativo	140.812.090,51	139.195.620,02	113.463.081,27	111.660.794,18
47.1.2 - Pessoal Inativo	2.640.000,00	2.630.000,00	2.265.547,73	2.265.547,73
47.1.3 - Transferências às instituições comunitárias, confessionais ou filantrópicas sem fins lucrativos	30.000,00	0,00	0,00	0,00
47.1.4 - Outras Despesas Correntes	17.786.200,74	14.117.525,37	8.321.281,44	7.921.600,50
47.2 - Despesas de Capital	31.547.749,22	30.524.937,96	13.906.805,44	13.305.959,60
47.2.1 - Transferências às instituições comunitárias, confessionais ou filantrópicas sem fins lucrativos	0,00	0,00	0,00	0,00
47.2.2 - Outras Despesas de Capital	31.547.749,22	30.524.937,96	13.906.805,44	13.305.959,60



Ceará  
Governho Municipal de Juazeiro do Norte  
Consolidado

RELATÓRIO RESUMIDO DA EXECUÇÃO ORÇAMENTÁRIA  
DEMONSTR. DAS RECEITAS E DESPESAS  
COM MANUTENÇÃO E DESENV. DO ENSINO - MDE  
ORÇAMENTOS FISCAL E DA SEGURIDADE SOCIAL  
5º bimestre de 2021 (Setembro a Outubro)

Pag.: 0009

CONTROLE DA DISPONIBILIDADE FINANCEIRA E CONCILIAÇÃO BANCÁRIA	FUNDEB (ae)	SALÁRIO EDUCAÇÃO (af)
48- DISPONIBILIDADE FINANCEIRA EM 31 DE DEZEMBRO DE 2020	2.463.801,46	2.961.927,88
49-(+) INGRESSO DE RECURSOS ATÉ O BIMESTRE (orçamentário)	100.418.996,64	4.383.219,92
50-(-) PAGAMENTOS EFETUADOS ATÉ O BIMESTRE (orçamentário e restos a pagar)	122.251.579,02	1.441.045,28
51-(=) DISPONIBILIDADE FINANCEIRA ATÉ O BIMESTRE	-19.368.780,92	5.904.102,52
52-(+) AJUSTES POSITIVOS (RETENÇÕES E OUTROS VALORES EXTRAORÇAMENTÁRIOS)	0,00	0,00
53-(-) AJUSTES NEGATIVOS (OUTROS VALORES EXTRAORÇAMENTÁRIOS)	0,00	0,00
54-(=) SALDO FINANCEIRO CONCILIADO(Saldo Bancário)	-19.368.780,92	5.904.102,52

FONTE: SISTEMA: Aspec Informática - UNIDADE RESPONSÁVEL: Prefeitura Municipal de Juazeiro do Norte - DATA DA EMISSÃO: 29/11/2021 - HORA DA EMISSÃO: 08:54:01

- 1 SE RESULTADO LÍQUIDO DA TRANSFERÊNCIA (7) > 0 = ACRÉSCIMO RESULTANTE DAS TRANSFERÊNCIAS DO FUNDEB, SE RESULTADO LÍQUIDO DA TRANSFERÊNCIA (7) < 0 = DECRÉSCIMO RESULTANTE DAS TRANSFERÊNCIAS DO FUNDEB
- 2 Limites mínimos anuais a serem cumpridos no encerramento do exercício.
- 3 Art. 25, parágrafo 3º, Lei 14.113/2020: Até 10% (dez por cento) dos recursos recebidos à conta dos Fundos, inclusive relativos à complementação da União, nos termos do parágrafo 2º do art. 16 desta Lei, poderão ser utilizados no primeiro quadrimestre do exercício imediatamente subsequente, mediante abertura de crédito adicional.
- 4 Os valores referentes à parcela dos Restos a Pagar inscritos sem disponibilidade financeira vinculada à educação deverão ser informados somente no RREO do último bimestre do exercício.
- 5 Nos cinco primeiros bimestres do exercício o acompanhamento será feito com base na despesa liquidada. No último bimestre do exercício, o valor deverá corresponder ao total da despesa empenhada.
- 6 As linhas representam áreas de atuação e não correspondem exatamente às subfunções da Função Educação. As despesas classificadas nas demais subfunções típicas e nas subfunções atípicas deverão ser rateadas para essas áreas de atuação.
- 7 Valor inscrito em RPNP sem disponibilidade de caixa, que não deve ser considerado na apuração dos indicadores e limites
- 8 Controle da execução de restos a pagar considerados no cumprimento do limite mínimo dos exercícios anteriores.







Ceará  
Governo Municipal de Juazeiro do Norte  
Consolidado

RELATÓRIO RESUMIDO DA EXECUÇÃO ORÇAMENTÁRIA  
DEMONSTR. DAS RECEITAS E DESPESAS  
COM MANUTENÇÃO E DESENV. DO ENSINO - MDE  
ORÇAMENTOS FISCAL E DA SEGURIDADE SOCIAL  
5º bimestre de 2021 (Setembro a Outubro)

Pag.: 0010

  
\_\_\_\_\_  
GLEDSON LIMA BEZERRA  
PREFEITO MUNICIPAL

  
\_\_\_\_\_  
ACPP-ASSESSORIA E CONTABILIDADE PUBLIC  
ASSESSORIA CONTÁBIL

  
\_\_\_\_\_  
PAULO ANDRE PEDROSA DE LIMA  
SECRETARIO MUNICIPAL DE FINANÇAS

  
\_\_\_\_\_  
JOSE WILSON DE MELO  
CONTROLADOR GERAL DO MUNICÍPIO



Ceará  
 Governo Municipal de Juazeiro do Norte  
 Consolidado

RELATÓRIO RESUMIDO DA EXECUÇÃO ORÇAMENTÁRIA  
 DEMONSTRATIVO DAS PARCERIAS PÚBLICO-PRIVADAS  
 ORÇAMENTOS FISCAL E DA SEGURIDADE SOCIAL  
 5º bimestre de 2021 (Setembro a Outubro)

Pag.: 0001

RREO - Anexo 13 (Lei no. 11.079 de 30.12.2004, arts 22,25 e 28 )

R\$ 1,00

IMPACTOS DAS CONTRATAÇÕES DE PPP	SALDO TOTAL EM 31 DE DEZEMBRO DO EXERCÍCIO ANTERIOR	REGISTROS EFETUADOS EM 2021	
		No bimestre	Até o bimestre
TOTAL DE ATIVOS	0,00	0,00	0,00
Ativos constituídos pela SPE	0,00	0,00	0,00
TOTAL DE PASSIVOS	0,00	0,00	0,00
Obrigações decorrentes de ativos constituídos pela SPE	0,00	0,00	0,00
Provisões de PPP	0,00	0,00	0,00
Outros passivos	0,00	0,00	0,00
ATOS POTENCIAIS PASSIVOS	0,00	0,00	0,00
Obrigações contratuais	0,00	0,00	0,00
Riscos não Provisionados	0,00	0,00	0,00
Garantias concedidas	0,00	0,00	0,00
Outros Passivos Contingentes	0,00	0,00	0,00

DESPESAS DE PPP	EXERCÍCIO ANTERIOR	EXERCÍCIO CORRENTE(2021)	<2022>	<2023>	<2024>	<2025>	<2026>	<2027>	<2028>	<2029>	<2030>
DO ENTE FEDERADO, EXCETO ESTATAIS NÃO DEPENDENTES (I) = (I.1 + I.2)	0,00	0,00									
Contratadas (I.1)	0,00	0,00									
A Contratar (I.2)	0,00	0,00									
DAS ESTATAIS NÃO-DEPENDENTES (II) = (II.1 + II.2)	0,00	0,00									
Contratadas (II.1)	0,00	0,00									
A Contratar (II.2)	0,00	0,00									
TOTAL DAS DESPESAS DE PPP (III) = (I + II)	0,00	0,00									
RECEITA CORRENTE LÍQUIDA (RCL) (IV)	559.245.766,43	598.128.197,24									

*AA*

*4 7*

*[Handwritten signature]*




Ceará  
Governo Municipal de Juazeiro do Norte  
Consolidado

RELATÓRIO RESUMIDO DA EXECUÇÃO ORÇAMENTÁRIA  
DEMONSTRATIVO DAS PARCERIAS PÚBLICO-PRIVADAS  
ORÇAMENTOS FISCAL E DA SEGURIDADE SOCIAL  
3º bimestre de 2021 (Setembro a Outubro)


Pag.: 0002


TOTAL DAS DESPESAS CONSIDERADAS PARA O LIMITE (I)		0,00	0,00
TOTAL DAS DESPESAS CONSIDERADAS PARA O LIMITE / RCL (%) (V) = (I / IV)		0,00	0,00

FONTE: SISTEMA: Aspec Informática - UNIDADE RESPONSÁVEL: Prefeitura Municipal de Juazeiro do Norte - DATA DA EMISSÃO: 29/11/2021 - HORA DA EMISSÃO: 09:07:00  
NOTA:

  
\_\_\_\_\_  
GLEDSON LIMA BEZERRA  
PREFEITO MUNICIPAL

  
\_\_\_\_\_  
PAULO ANDRÉ PEDROSA DE LIMA  
SECRETARIO MUNICIPAL DE FINANÇAS

  
\_\_\_\_\_  
ACPP-ASSESSORIA E CONTABILIDADE PÚBLICA  
ASSESSORIA CONTÁBIL

  
\_\_\_\_\_  
JOSE WILSON DE MELO  
CONTROLADOR GERAL DO MUNICÍPIO



Ceará  
 Governo Municipal de Juazeiro do Norte  
 Consolidado

RELATÓRIO RESUMIDO DA EXECUÇÃO ORÇAMENTÁRIA  
 DEMONSTRATIVO DAS RECEITAS E DESPESAS COM  
 AÇÕES E SERVIÇOS PÚBLICOS DE SAÚDE  
 ORÇAMENTOS FISCAL E DA SEGURIDADE SOCIAL  
 5º bimestre de 2021 (Setembro a Outubro)

Pag.: 0001

RREO - ANEXO XII (LC 141/2012, art.35)

R\$ 1,00

RECEITAS RESULTANTES DE IMPOSTOS E TRANSFERÊNCIAS CONSTITUCIONAIS E LEGAIS	PREVISÃO INICIAL	PREVISÃO ATUALIZADA (a)	RECEITAS REALIZADAS					
			ATÉ O BIMESTRE (b)	% (b/a)x100				
RECEITA DE IMPOSTOS (I)	85.357.230,69	85.357.230,69	81.797.427,85	95,83				
Receita Resultante do Imposto Predial e Territorial Urbano - IPTU	18.422.156,91	18.422.156,91	15.927.990,53	86,46				
IPTU	11.778.900,00	11.778.900,00	8.959.604,85	76,06				
Multas, Juros de Mora, Dívidas Ativa e Outros Encargos do IPTU	6.643.256,91	6.643.256,91	6.968.385,68	104,89				
Receita Resultante do Imposto sobre Transmissão Inter-Vivos - ITBI	6.280.111,45	6.280.111,45	5.605.909,25	89,26				
ITBI	6.274.500,00	6.274.500,00	5.598.744,32	89,23				
Multas, Juros de Mora, Dívida Ativa e Outros Encargos do ITBI	5.611,45	5.611,45	7.164,93	127,68				
Receita Resultante do Imposto sobre Serviços de Qualquer Natureza - ISS	41.428.368,53	41.428.368,53	43.275.740,61	104,46				
ISS	39.738.348,85	39.738.348,85	40.625.233,55	102,23				
Multas, Juros de Mora, Dívida Ativa e Outros Encargos do ISS	1.690.019,68	1.690.019,68	2.650.507,06	156,83				
Receita Resultante do Imposto de Renda e Provento de Qualquer Natureza Retido na Fonte - IRRF	19.226.593,80	19.226.593,80	16.987.787,46	88,36				
RECEITAS DE TRANSFERÊNCIAS CONSTITUCIONAIS E LEGAIS (II)	194.047.686,86	194.047.686,86	175.101.266,77	90,24				
Cota Parte FPM	109.312.945,00	109.312.945,00	100.916.351,06	92,32				
Cota Parte ITR	6.100,00	6.100,00	6.750,02	110,66				
Cota Parte IPVA	25.060.041,86	25.060.041,86	19.425.370,25	77,52				
Cota Parte ICMS	59.275.500,00	59.275.500,00	54.502.907,15	91,95				
Cota Parte IPI - Exportação	234.000,00	234.000,00	249.888,29	106,79				
Compensações Financeiras Provenientes de Impostos e Transferências Constitucionais	159.100,00	159.100,00	0,00	0,00				
Desoneração ICMS LC 87/1996	159.100,00	159.100,00	0,00	0,00				
Outras	0,00	0,00	0,00	0,00				
<b>TOTAL DAS RECEITAS RESULTANTES DE IMPOSTOS E TRANSFERÊNCIAS CONSTITUCIONAIS E LEGAIS (III) = I+II</b>	<b>279.404.917,55</b>	<b>279.404.917,55</b>	<b>256.898.694,62</b>	<b>91,94</b>				
DESPESAS COM AÇÕES E SERVIÇOS PÚBLICOS DE SAÚDE (ASPS) POR SUBFUNÇÕES E CATEGORIA ECONÔMICA	DOTAÇÃO INICIAL	DOTAÇÃO ATUALIZADA (c)	DESPESAS EMPENHADAS		DESPESAS LIQUIDADAS		DESPESAS PAGAS	
			ATÉ O BIMESTRE (d)	% (d/c)x100	ATÉ O BIMESTRE (e)	% (e/c)x100	ATÉ O BIMESTRE (f)	% (f/c)x100



Ceará  
 Governo Municipal de Juazeiro do Norte  
 Consolidado

RELATÓRIO RESUMIDO DA EXECUÇÃO ORÇAMENTÁRIA  
 DEMONSTRATIVO DAS RECEITAS E DESPESAS COM  
 AÇÕES E SERVIÇOS PÚBLICOS DE SAÚDE  
 ORÇAMENTOS FISCAL E DA SEGURIDADE SOCIAL  
 5º bimestre de 2021 (Setembro a Outubro)

Pag.: 0002

ATENÇÃO BÁSICA (IV)	5.090.300,00	16.662.024,00	16.018.184,15	96,14	15.225.900,28	91,38	15.166.021,67	91,02
Despesas Correntes	5.089.400,00	16.661.124,00	16.018.184,15	96,14	15.225.900,28	91,39	15.166.021,67	91,03
Despesas de Capital	900,00	900,00	0,00	0,00	0,00	0,00	0,00	0,00
ASSISTÊNCIA HOSPITALAR E AMBULATORIAL (V)	22.544.932,81	34.420.312,81	33.554.219,41	97,48	29.372.066,28	85,33	25.265.289,84	73,40
Despesas Correntes	21.532.879,23	34.087.259,23	33.499.013,41	98,27	29.372.066,28	86,17	25.265.289,84	74,12
Despesas de Capital	1.012.053,58	333.053,58	55.206,00	16,58	0,00	0,00	0,00	0,00
SUORTE PROFILÁTICO E TERAPÊUTICO (VI)	761.000,00	1.514.200,00	1.395.217,32	92,14	1.386.917,32	91,59	1.386.917,32	91,59
Despesas Correntes	746.000,00	1.499.200,00	1.395.217,32	93,06	1.386.917,32	92,51	1.386.917,32	92,51
Despesas de Capital	15.000,00	15.000,00	0,00	0,00	0,00	0,00	0,00	0,00
VIGILÂNCIA SANITÁRIA (VII)	362.900,00	2.805.870,00	2.685.768,55	95,72	2.587.619,34	92,22	2.587.385,28	92,21
Despesas Correntes	354.700,00	2.797.670,00	2.685.768,55	96,00	2.587.619,34	92,49	2.587.385,28	92,48
Despesas de Capital	8.200,00	8.200,00	0,00	0,00	0,00	0,00	0,00	0,00
VIGILÂNCIA EPIDEMIOLÓGICA (VIII)	2.369.417,85	7.534.017,85	6.881.560,72	91,34	6.374.442,35	84,61	6.156.596,30	81,72
Despesas Correntes	1.454.300,00	7.460.200,00	6.867.723,40	92,06	6.374.442,35	85,45	6.156.596,30	82,55
Despesas de Capital	915.117,85	73.817,85	13.837,32	18,75	0,00	0,00	0,00	0,00
ALIMENTAÇÃO E NUTRIÇÃO (IX)	0,00	0,00	0,00	0,00	0,00	0,00	0,00	0,00
Despesas Correntes	0,00	0,00	0,00	0,00	0,00	0,00	0,00	0,00
Despesas de Capital	0,00	0,00	0,00	0,00	0,00	0,00	0,00	0,00
OUTRAS SUBFUNÇÕES (X)	10.793.837,92	15.286.787,92	14.221.019,09	93,03	12.610.393,45	82,49	12.308.837,31	80,52
Despesas Correntes	10.221.720,07	14.528.670,07	14.013.592,30	96,45	12.510.212,25	86,11	12.214.925,41	84,07
Despesas de Capital	572.117,85	758.117,85	207.426,79	27,36	100.181,20	13,21	93.911,90	12,39
<b>TOTAL (XI)=(IV+V+VI+VII+VIII+IX+X)</b>	<b>41.922.388,58</b>	<b>78.223.212,58</b>	<b>74.755.969,24</b>	<b>95,57</b>	<b>67.557.339,02</b>	<b>86,36</b>	<b>62.871.047,72</b>	<b>80,37</b>

APURAÇÃO DO CUMPRIMENTO DO LIMITE MÍNIMO PARA APLICAÇÃO EM ASPS

	DESPESAS EMPENHADAS (d)	DESPESAS LIQUIDADAS (e)	DESPESAS PAGAS (f)
Total das Despesas com ASPS (XII)=(XI)	74.755.969,24	67.557.339,02	62.871.047,72
(-) Restos a Pagar Não Processados inscritos indevidamente no exercício sem Disponibilidade Financeira (XIII)	0,00	0,00	0,00
(-) Despesas Custeadas com Recursos Vinculados à Parcela do Percentual Mínimo que não foi Aplicada em ASPS em Exercícios Anteriores (XIV)	0,00	0,00	0,00
(-) Despesas Custeadas com Disponibilidade de Caixa Vinculada aos Restos a Pagar Cancelados (XV)	0,00	0,00	0,00
<b>(=) VALOR APLICADO EM ASPS (XVI) = (XII - XIII - XIV - XV)</b>	<b>74.755.969,24</b>	<b>67.557.339,02</b>	<b>62.871.047,72</b>

*AA*

*★*

*9*





Ceará  
 Governo Municipal de Juazeiro do Norte  
 Consolidado

RELATÓRIO RESUMIDO DA EXECUÇÃO ORÇAMENTÁRIA  
 DEMONSTRATIVO DAS RECEITAS E DESPESAS COM  
 AÇÕES E SERVIÇOS PÚBLICOS DE SAÚDE  
 ORÇAMENTOS FISCAL E DA SEGURIDADE SOCIAL  
 5º bimestre de 2021 (Setembro a Outubro)

Pag.: 0003

Despesa Mínima a ser Aplicada em ASPS (XVII) = (III) x 15% (LC 141/2012)	38.534.804,19
Despesa Mínima a ser Aplicada em ASPS (XVII) = (III) x 15,00% (Lei Orgânica Municipal)	38.534.804,19
Diferença entre o Valor Aplicado e a Despesa Mínima a ser Aplicada (XVIII) = (XVI (d ou e) - XVII)1	29.022.534,83
Limite não Cumprido (XIX) = (XVIII) (Quando valor for inferior a zero)	0,00
PPERCENTUAL DA RECEITA DE IMPOSTOS E TRANSFERÊNCIAS CONSTITUCIONAIS E LEGAIS APLICADO EM ASPS(XVI / III)*100 (mínimo de 15% conforme LC nº 141/2012 ou % da Lei Orgânica Municipal)	26,30

CONTROLE DO VALOR REFERENTE AO PERCENTUAL MÍNIMO NÃO CUMPRIDO EM EXERCÍCIOS ANTERIORES PARA FINS DE APLICAÇÃO DOS RECURSOS VINCULADOS CONFORME ARTIGOS 25 E 26 DA LC 141/2012	LIMITE NÃO CUMPRIDO			
	SALDO INICIAL (h)	Despesas Custeadas no Exercício de Referência		
		Empenhadas (i)	Liquidadas (j)	Pagas (k)
Diferença de limite não cumprido em 2021	0,00	0,00	0,00	0,00
Diferença de limite não cumprido em 2020	0,00	0,00	0,00	0,00
Diferença de limite não cumprido em Exercícios Anteriores	0,00	0,00	0,00	0,00
TOTAL DA DIFERENÇA DE LIMITE NÃO CUMPRIDO EM EXERCÍCIOS ANTERIORES (XX)	0,00	0,00	0,00	0,00

EXECUÇÃO DE RESTOS A PAGAR

EXERCÍCIO DO EMPENHO	Valor Mínimo p/aplicação em ASPS (m)	Valor aplicado em ASPS no exercício (n)	Valor aplicado além do limite mínimo (o)=(n-m) se < 0 então (o) = 0	Total inscrito em RP no exercício (p)	RPNP Inscritos Indevidamente no exercício sem Disponibilidade Financeira(q)=(XIIIId)	Valor inscrito em RP considerado no limite (r)=(p-(o+q)) se<0, (r)=0	Total de RP pagos (s)	Total de RP a pagar (t)	Total de RP cancelados ou prescritos (u)	Diferença entre valor aplicado além do limite e o total de RP cancelados (v)=((o+q)-u)
Empenhos de 2021 (regra nova)	0,00	0,00	0,00	0,00	0,00	0,00	0,00	0,00	0,00	0,00
Empenhos de 2020 (regra nova)	0,00	0,00	0,00	0,00	0,00	0,00	0,00	0,00	0,00	0,00
Empenhos de 2019	0,00	0,00	0,00	0,00	0,00	0,00	0,00	0,00	0,00	0,00



Ceará  
Governo Municipal de Juazeiro do Norte  
Consolidado

RELATÓRIO RESUMIDO DA EXECUÇÃO ORÇAMENTÁRIA  
DEMONSTRATIVO DAS RECEITAS E DESPESAS COM  
AÇÕES E SERVIÇOS PÚBLICOS DE SAÚDE  
ORÇAMENTOS FISCAL E DA SEGURIDADE SOCIAL  
5º bimestre de 2021 (Setembro a Outubro)

Pag.: 0004

Empenhos de 2018	0,00	0,00	0,00	0,00	0,00	0,00	0,00	0,00	0,00	0,00	0,00
Empenhos de 2017 e anteriores	0,00	0,00	0,00	0,00	0,00	0,00	0,00	0,00	0,00	0,00	0,00
TOTAL DOS RESTOS A PAGAR CANCELADOS OU PRESCRITOS ATÉ O FINAL DO EXERCÍCIO ATUAL QUE AFETARAM O CUMPRIMENTO DO LIMITE (XXI)									0,00		
TOTAL DOS RESTOS A PAGAR CANCELADOS OU PRESCRITOS ATÉ O FINAL DO EXERCÍCIO ANTERIOR QUE AFETARAM O CUMPRIMENTO DO LIMITE (XXII)									0,00		
TOTAL DOS RESTOS A PAGAR CANCELADOS OU PRESCRITOS NO EXERCÍCIO ATUAL QUE AFETARAM O CUMPRIMENTO DO LIMITE (XXIII) = (XXI - XXII)									0,00		



Ceará  
 Governo Municipal de Juazeiro do Norte  
 Consolidado

RELATÓRIO RESUMIDO DA EXECUÇÃO ORÇAMENTÁRIA  
 DEMONSTRATIVO DAS RECEITAS E DESPESAS COM  
 AÇÕES E SERVIÇOS PÚBLICOS DE SAÚDE  
 ORÇAMENTOS FISCAL E DA SEGURIDADE SOCIAL  
 5º bimestre de 2021 (Setembro a Outubro)

CONTROLE DE RESTOS A PAGAR CANCELADOS OU PRESCRITOS CONSIDERADOS PARA FINS DE APLICAÇÃO DA DISPONIBILIDADE DE CAIXA CONFORME ARTIGO 24 Parágrafo 1º e 2º DA LC 141/2012	LIMITE NÃO CUMPRIDO			
	SALDO INICIAL (w)	Despesas Custeadas no Exercício de Referência		
		Empenhadas (x)	Liquidadas (y)	Pagas (z)
Restos a pagar cancelados ou prescritos em 2021 a serem compensados (XXIV)	0,00	0,00	0,00	0,00
Restos a pagar cancelados ou prescritos em 2020 a serem compensados (XXV)	0,00	0,00	0,00	0,00
Restos a pagar cancelados ou prescritos em exercícios anteriores a serem compensados (XXVI)	0,00	0,00	0,00	0,00
TOTAL DE RESTOS A PAGAR CANCELADOS OU PRESCRITOS A COMPENSAR (XXVII)	0,00	0,00	0,00	0,00

RECEITAS ADICIONAIS PARA O FINANCIAMENTO DA SAÚDE NÃO COMPUTADAS NO CÁLCULO DO MÍNIMO	PREVISÃO INICIAL	PREVISÃO ATUALIZADA (c)	RECEITAS REALIZADAS	
			ATÉ O BIMESTRE (d)	% (d/d)*100
RECEITAS DE TRANSFERÊNCIAS PARA A SAÚDE (XXVIII)	105.505.155,04	105.505.155,04	70.080.253,45	66,42
Provenientes da União	100.353.555,04	100.353.555,04	62.693.008,45	62,47
Provenientes do Estado	5.151.600,00	5.151.600,00	7.387.245,00	143,40
Provenientes de Outros Municípios	0,00	0,00	0,00	0,00
RECEITAS DE OPERAÇÕES DE CRÉDITO INTERNAS E EXTERNAS VINCULADAS À SAÚDE (XXIX)	0,00	0,00	0,00	0,00
OUTRAS RECEITAS (XXX)	2.444.279,50	2.444.279,50	1.006.603,40	41,18
TOTAL DE RECEITAS ADICIONAIS PARA FINANCIAMENTO DA SAÚDE (XXXI)=(XXVIII+XXIX+XXX)	107.949.434,54	107.949.434,54	71.086.856,85	65,85

DESPESAS COM SAÚDE POR SUBFUNÇÕES E CATEGORIA ECONÔMICA NÃO COMPUTADAS NO CÁLCULO DO MÍNIMO	DOTAÇÃO INICIAL	DOTAÇÃO ATUALIZADA (c)	DESPESAS EMPENHADAS		DESPESAS LIQUIDADAS		DESPESAS PAGAS	
			ATÉ O BIMESTRE (d)	% (d/c)x100	ATÉ O BIMESTRE (e)	% (e/c)x100	ATÉ O BIMESTRE (f)	% (f/c)x100
ATENÇÃO BÁSICA (XXXII)	32.936.960,16	26.922.010,16	25.797.227,48	95,82	23.497.860,11	87,28	23.089.013,51	85,76
Despesas Correntes	31.842.260,16	26.125.110,16	25.129.042,44	96,19	23.132.087,11	88,54	22.727.780,51	87,00
Despesas de Capital	1.094.700,00	796.900,00	668.185,04	83,85	365.773,00	45,90	361.233,00	45,33



Ceará  
 Governo Municipal de Juazeiro do Norte  
 Consolidado

RELATÓRIO RESUMIDO DA EXECUÇÃO ORÇAMENTÁRIA  
 DEMONSTRATIVO DAS RECEITAS E DESPESAS COM  
 AÇÕES E SERVIÇOS PÚBLICOS DE SAÚDE  
 ORÇAMENTOS FISCAL E DA SEGURIDADE SOCIAL  
 5º bimestre de 2021 (Setembro a Outubro)

Pag.: 0006

ASSISTÊNCIA HOSPITALAR E AMBULATORIAL (XXXIII)	42.364.035,53	33.067.075,53	30.732.236,47	92,94	28.213.478,13	85,32	25.829.611,81	78,11
Despesas Correntes	39.757.767,24	31.441.907,24	29.816.487,95	94,83	27.451.672,35	87,31	25.189.813,17	80,12
Despesas de Capital	2.606.268,29	1.625.168,29	915.748,52	56,35	761.805,78	46,88	639.798,64	39,37
SUORTE PROFILÁTICO E TERAPÊUTICO (XXXIV)	12.329.972,62	16.035.472,62	15.733.234,54	98,12	10.353.342,46	64,57	9.844.077,34	61,39
Despesas Correntes	12.290.372,62	15.995.872,62	15.733.234,54	98,36	10.353.342,46	64,73	9.844.077,34	61,54
Despesas de Capital	39.600,00	39.600,00	0,00	0,00	0,00	0,00	0,00	0,00
VIGILÂNCIA SANITÁRIA (XXXV)	2.183.400,00	2.544.130,00	2.247.638,48	88,35	2.116.233,71	83,18	2.094.606,98	82,33
Despesas Correntes	2.078.400,00	2.439.130,00	2.246.113,28	92,09	2.116.233,71	86,76	2.094.606,98	85,88
Despesas de Capital	105.000,00	105.000,00	1.525,20	1,45	0,00	0,00	0,00	0,00
VIGILÂNCIA EPIDEMIOLÓGICA (XXXVI)	16.636.800,00	5.032.150,00	4.081.952,94	81,12	3.694.371,27	73,42	3.132.396,90	62,25
Despesas Correntes	16.435.900,00	4.851.250,00	4.060.174,94	83,69	3.672.593,27	75,70	3.110.618,90	64,12
Despesas de Capital	200.900,00	180.900,00	21.778,00	12,04	21.778,00	12,04	21.778,00	12,04
ALIMENTAÇÃO E NUTRIÇÃO (XXXVII)	30.000,00	9.900,00	2.943,81	29,74	2.943,81	29,74	2.943,81	29,74
Despesas Correntes	27.000,00	9.900,00	2.943,81	29,74	2.943,81	29,74	2.943,81	29,74
Despesas de Capital	3.000,00	0,00	0,00	0,00	0,00	0,00	0,00	0,00
OUTRAS SUBFUNÇÕES (XXXVIII)	3.188.076,40	94.676,40	51.250,00	54,13	11.249,08	11,88	11.249,08	11,88
Despesas Correntes	2.963.376,40	91.676,40	51.250,00	55,90	11.249,08	12,27	11.249,08	12,27
Despesas de Capital	224.700,00	3.000,00	0,00	0,00	0,00	0,00	0,00	0,00
<b>TOTAL DAS DESPESAS NÃO COMPUTADAS NO CÁLCULO DO MÍNIMO (XXXIX)=(XXXII+XXXIII+XXXIV+XXXV+XXXVI+XXXVII+XXXVIII)</b>	<b>109.669.244,71</b>	<b>83.705.414,71</b>	<b>78.646.483,72</b>	<b>93,96</b>	<b>67.889.478,57</b>	<b>81,11</b>	<b>64.003.899,43</b>	<b>76,46</b>

DESPESAS TOTAIS COM SAÚDE EXECUTADAS COM RECURSOS PRÓPRIOS E COM RECURSOS TRANSFERIDOS DE OUTROS ENTES	DOTAÇÃO INICIAL	DOTAÇÃO ATUALIZADA (c)	DESPESAS EMPENHADAS		DESPESAS LIQUIDADAS		DESPESAS PAGAS	
			ATÉ O BIMESTRE (d)	% (d/c)x100	ATÉ O BIMESTRE (e)	% (e/c)x100	ATÉ O BIMESTRE (f)	% (f/c)x100
ATENÇÃO BÁSICA (XL)=(IV + XXXII)	38.027.260,16	43.584.034,16	41.815.411,63	95,94	38.723.760,39	88,85	38.255.035,18	87,77
ASSISTÊNCIA HOSPITALAR E AMBULATORIAL (XLI)=(V + XXXIII)	64.908.968,34	67.487.388,34	64.286.455,88	95,26	57.585.544,41	85,33	51.094.901,65	75,71
SUORTE PROFILÁTICO E TERAPÊUTICO (XLII)=(VI + XXXIV)	13.090.972,62	17.549.672,62	17.128.451,86	97,60	11.740.259,78	66,90	11.230.994,66	64,00
VIGILÂNCIA SANITÁRIA (XLIII)=(VII + XXXV)	2.546.300,00	5.350.000,00	4.933.407,03	92,21	4.703.853,05	87,92	4.681.992,26	87,51
VIGILÂNCIA EPIDEMIOLÓGICA (XLIV)=(VIII + XXXVI)	19.006.217,85	12.566.167,85	10.963.513,66	87,25	10.068.813,62	80,13	9.288.993,20	73,92
ALIMENTAÇÃO E NUTRIÇÃO (XLV)=(XIX + XXXVII)	30.000,00	9.900,00	2.943,81	29,74	2.943,81	29,74	2.943,81	29,74
OUTRAS SUBFUNÇÕES (XLVI)=(X + XXXVIII)	13.981.914,32	15.381.464,32	14.272.269,09	92,79	12.621.642,53	82,06	12.320.086,39	80,10



Ceará  
Governo Municipal de Juazeiro do Norte  
Consolidado

RELATÓRIO RESUMIDO DA EXECUÇÃO ORÇAMENTÁRIA  
DEMONSTRATIVO DAS RECEITAS E DESPESAS COM  
AÇÕES E SERVIÇOS PÚBLICOS DE SAÚDE  
ORÇAMENTOS FISCAL E DA SEGURIDADE SOCIAL  
5º bimestre de 2021 (Setembro a Outubro)

Pag.: 0007

TOTAL DAS DESPESAS COM SAÚDE (XLVII)=(XI + XXXIX)	151.591.633,29	161.928.627,29	153.402.452,96	94,73	135.446.817,59	83,65	126.874.947,15	78,35
(-) Despesas executadas com recursos provenientes das transferências de recursos de outros entes(3)	109.669.244,71	83.705.414,71	78.646.483,72	93,96	67.889.478,57	81,11	64.003.899,43	76,46
TOTAL DAS DESPESAS EXECUTADAS COM RECURSOS PRÓPRIOS (XLVIII)	41.922.388,58	78.223.212,58	74.755.969,24	95,57	67.557.339,02	86,36	62.871.047,72	80,37

FONTE: SISTEMA: Aspec Informática - UNIDADE RESPONSÁVEL: Prefeitura Municipal de Juazeiro do Norte - DATA DA EMISSÃO: 29/11/2021 - HORA DA EMISSÃO: 08:59:44

Notas:

- (1) Nos cinco primeiros bimestres do exercício, o acompanhamento será feito com base na despesa liquidada. No último bimestre do exercício, o valor deverá corresponder ao total da despesa empenhada.
- (2) Até o exercício de 2018, o controle da execução dos restos a pagar considerava apenas os valores dos restos a pagar não processados (regra antiga). A partir do exercício de 2019, o controle da execução dos restos a pagar considera os restos a pagar processados e não processados (regra nova).
- (3) Essas despesas são consideradas executadas pelo ente transferidor.

\_\_\_\_\_  
GLEDSON LIMA BEZERRA  
PREFEITO MUNICIPAL

\_\_\_\_\_  
PAULO ANDRÉ PEDROSA DE LIMA  
SECRETARIO MUNICIPAL DE FINANÇAS

\_\_\_\_\_  
ACPP-ASSESSORIA E CONTABILIDADE PÚBLICA  
ASSESSORIA CONTÁBIL

\_\_\_\_\_  
JOSE WILSON DE MELO  
CONTROLADOR GERAL DO MUNICÍPIO





Ceará  
Governo Municipal de Juazeiro do Norte  
Consolidado

RELATÓRIO RESUMIDO DA EXECUÇÃO ORÇAMENTÁRIA  
DEMONSTRATIVO SIMPLIFICADO DO REL. RESUMIDO DA EXECUÇÃO ORÇAMENTÁRIA  
ORÇAMENTOS FISCAL E DA SEGURIDADE SOCIAL  
5º bimestre de 2021 (Setembro a Outubro)

Pag.: 0001

RREO - Anexo 14 (LRF, Art. 48)

R\$ 1,00

BALANÇO ORÇAMENTÁRIO	Até o Bimestre
<b>RECEITAS</b>	
Previsão Inicial	668.569.752,01
Previsão Atualizada	668.569.752,01
Receitas Realizadas	542.926.228,42
Déficit Orçamentário	0,00
Saldos de Exercícios Anteriores (Utilizados para créditos Adicionais)	0,00
<b>DESPESAS</b>	
Dotação Inicial	635.305.159,17
Dotação Atualizada	635.305.159,17
Despesas Empenhadas	572.174.680,16
Despesas Liquidadas	470.636.831,92
Despesas Pagas	450.283.308,31
Superávit Orçamentário	72.289.396,50
<b>DESPESAS POR FUNÇÃO/SUBFUNÇÃO</b>	<b>Até o Bimestre</b>
Despesas Empenhadas	572.174.680,16
Despesas Liquidadas	470.636.831,92
<b>RECEITA CORRENTE LÍQUIDA - RCL</b>	<b>Até o Bimestre</b>
Receita Corrente Líquida	598.128.197,24
Receita Corrente Líquida Ajustada para Cálculo dos Limites de Endividamento	597.134.602,24
Receita Corrente Líquida Ajustada para Cálculo dos Limites da Despesa com Pessoal	597.134.602,24
<b>RECEITAS E DESPESAS DOS REGIME PRÓPRIO DE PREVIDÊNCIA DOS SERVIDORES</b>	<b>Até o Bimestre</b>
<b>Fundo em Capitalização (PLANO PREVIDENCIÁRIO)</b>	
Receitas Previdenciárias Realizadas	54.388.445,88
Despesas Previdenciárias Empenhadas	42.004.000,00
Despesas Previdenciárias Liquidadas	35.912.656,45



Ceará  
 Governo Municipal de Juazeiro do Norte  
 Consolidado

RELATÓRIO RESUMIDO DA EXECUÇÃO ORÇAMENTÁRIA  
 DEMONSTRATIVO SIMPLIFICADO DO REL. RESUMIDO DA EXECUÇÃO ORÇAMENTÁRIA  
 ORÇAMENTOS FISCAL E DA SEGURIDADE SOCIAL  
 5º bimestre de 2021 (Setembro a Outubro)

Pag.: 0002

Resultado Previdenciário	18.475.789,43
Fundo em Repartição (PLANO FINANCEIRO)	
Receitas Previdenciárias Realizadas	0,00
Despesas Previdenciárias Empenhada	0,00
Despesas Previdenciárias Liquidadas	0,00
Resultado Previdenciário	0,00

RESULTADOS PRIMÁRIO E NOMINAL	Meta fixada no Anexo de Metas Fiscais da LDO (a)	Resultado apurado até o bimestre (b)	% em relação (b/a)
Resultado Primário - Acima da linha	-31.682.058,22	74.544.667,30	-235,29 %
Resultado Nominal - Acima da linha	9.175.915,22	74.541.938,92	812,37 %

RESTOS A PAGAR POR PODER E MINISTÉRIO PÚBLICO	Inscrição	Cancelamento Até o Bimestre	Pagamento Até o Bimestre	Saldo a Pagar
RESTOS A PAGAR PROCESSADOS	87.870.663,93	0,00	33.328.959,10	54.541.704,83
Poder Executivo	87.861.020,18	0,00	33.328.959,10	54.532.061,08
Poder Legislativo	9.643,75	0,00	0,00	9.643,75
Poder Judiciário	0,00	0,00	0,00	0,00
Ministério Público	0,00	0,00	0,00	0,00
Defensoria Pública	0,00	0,00	0,00	0,00
RESTOS A PAGAR NÃO PROCESSADOS	10.479.161,48	0,00	2.785.512,62	7.693.648,86
Poder Executivo	10.478.276,06	0,00	2.785.512,62	7.692.763,44
Poder Legislativo	885,42	0,00	0,00	885,42
Poder Judiciário	0,00	0,00	0,00	0,00
Ministério Público	0,00	0,00	0,00	0,00

*AA*

*4 9*

*[Handwritten signature]*



Ceará  
Governo Municipal de Juazeiro do Norte  
Consolidado

RELATÓRIO RESUMIDO DA EXECUÇÃO ORÇAMENTÁRIA  
DEMONSTRATIVO SIMPLIFICADO DO REL. RESUMIDO DA EXECUÇÃO ORÇAMENTÁRIA  
ORÇAMENTOS FISCAL E DA SEGURIDADE SOCIAL  
5º bimestre de 2021 (Setembro a Outubro)

Pag.: 0003

Defensoria Pública		0,00		0,00		0,00		0,00
TOTAL		98.349.825,41		0,00		36.114.471,72		62.235.353,69



Ceará  
 Governo Municipal de Juazeiro do Norte  
 Consolidado

RELATÓRIO RESUMIDO DA EXECUÇÃO ORÇAMENTÁRIA  
 DEMONSTRATIVO SIMPLIFICADO DO REL. RESUMIDO DA EXECUÇÃO ORÇAMENTÁRIA  
 ORÇAMENTOS FISCAL E DA SEGURIDADE SOCIAL  
 5º bimestre de 2021 (Setembro a Outubro)

Pag.: 0004

DESPESAS COM MANUTENÇÃO E DESENVOLVIMENTO DO ENSINO	Valor Apurado Até o Bimestre	Limites Constitucionais Anuais	
		% Mínimo a Aplicar no Exercício	% Aplicado Até o Bimestre
Mínimo Anual de <18% /25%> das Receitas de Impostos na Manutenção e Desenvolvimento do Ensino	71.438.613,44	18% / 25%	27,29
Mínimo Anual de 70% do FUNDEB na Remuneração dos Profissionais da Educação Básica	97.475.169,97	70%	97,07
Percentual de 50% da Complementação da União ao FUNDEB (VAAT) na Educação Infantil	0,00	50%	0,00
Mínimo de 15% da Complementação da União ao FUNDEB (VAAT) em Despesa de Capital	0,00	15%	0,00

RECEITAS DE OPERAÇÕES DE CRÉDITO E DESPESAS DE CAPITAL	Valor Apurado no Exercício	Saldo não realizado
Receitas de Operações de Crédito		
Despesa de Capital Líquida		

PROJEÇÃO ATUARIAL DOS REGIMES DE PREVIDÊNCIA	EXERCÍCIO	10º. EXERCÍCIO	20º. EXERCÍCIO	35º. EXERCÍCIO
Plano Previdenciário				
Receitas Previdenciárias				
Despesas Previdenciárias				
Resultado Previdenciário				
Plano Financeiro				
Receitas Previdenciárias				
Despesas Previdenciárias				
Resultado Previdenciário				

Valor Apurado | Saldo



Ceará  
Governo Municipal de Juazeiro do Norte  
Consolidado

RELATÓRIO RESUMIDO DA EXECUÇÃO ORÇAMENTÁRIA  
DEMONSTRATIVO SIMPLIFICADO DO REL. RESUMIDO DA EXECUÇÃO ORÇAMENTÁRIA  
ORÇAMENTOS FISCAL E DA SEGURIDADE SOCIAL  
5º bimestre de 2021 (Setembro a Outubro)

Pag.: 0005

RECEITA DA ALIENAÇÃO DE ATIVOS E APLICAÇÃO DOS RECURSOS	no Exercício	a Realizar
Receitas da Alienação de Ativos		
Aplicação dos Recursos da Alienação de Ativos		

DESPESAS COM AÇÕES E SERVIÇOS PÚBLICOS DE SAÚDE	Valor Apurado Até o Bimestre	Limite Constitucional Anual	
		% Mínimo a Aplicar no Exercício	% Aplicado Até o Bimestre
Despesas com Ações e Serviços Públicos de Saúde executadas com recursos de impostos	67.557.339,02	15,00 %	26,30 %

DESPESAS DE CARÁTER CONTINUADO DERIVADAS DE PPP	Valor Apurado no Exercício Corrente
Total das Despesas Consideradas para o Limite / RCL (%)	

FONTE: SISTEMA: Aspec Informática - UNIDADE RESPONSÁVEL: Prefeitura Municipal de Juazeiro do Norte - DATA DA EMISSÃO: 29/11/2021 - HORA DA EMISSÃO: 09:37:15

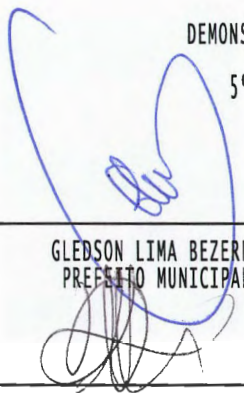




Ceará  
Governo Municipal de Juazeiro do Norte  
Consolidado

RELATÓRIO RESUMIDO DA EXECUÇÃO ORÇAMENTÁRIA  
DEMONSTRATIVO SIMPLIFICADO DO REL. RESUMIDO DA EXECUÇÃO ORÇAMENTÁRIA  
ORÇAMENTOS FISCAL E DA SEGURIDADE SOCIAL  
5º bimestre de 2021 (Setembro a Outubro)

Pag.: 0006




---

GLEDSON LIMA BEZERRA  
PREFEITO MUNICIPAL

---

PAULO ANDRE PEDROSA DE LIMA  
SECRETARIO MUNICIPAL DE FINANÇAS



---

ACPP-ASSESSORIA E CONTABILIDADE PUBLIC  
ASSESSORIA CONTÁBIL

---

JOSE WILSON DE MELO  
CONTROLADOR GERAL DO MUNICÍPIO