

EDITAL N.º 3003001/2020

O PREFEITO DO MUNICÍPIO DE JUAZEIRO DO NORTE, ESTADO DO CEARÁ, no uso de suas atribuições legais.

CONSIDERANDO o disposto no artigo 48 da Lei Complementar nº 101/2000 (Lei de Responsabilidade Fiscal).

RESOLVE:

I - Tornar Público na forma da Lei de Responsabilidade Fiscal o Relatório Resumido da Execução Orçamentária – RREO do município de Juazeiro do Norte, relativo ao 1º bimestre do exercício financeiro de 2020.

II – Determinar a publicação do RREO no site oficial do município www.juazeiro.ce.gov.br e fixar em flanelógrafo de local próprio e de acesso ao público no Prédio da Câmara e da Prefeitura Municipal.

Juazeiro do Norte – CE., em 30 de março de 2020.

José Arnon Cruz Bezerra de Menezes
Prefeito Municipal



**DECLARAÇÃO DE PUBLICAÇÃO DO RELATÓRIO RESUMIDO DA EXECUÇÃO
ORÇAMENTÁRIA – RREO DO 1º BIMESTRE DO EXERCÍCIO DE 2020.**

Declaro, sob as penas da Lei, que o RREO - Relatório Resumido da Execução Orçamentária do Município de Juazeiro do Norte, relativo ao 1º Bimestre do exercício financeiro de 2020, foi publicado no endereço eletrônico www.juazeiro.ce.gov.br do Município de Juazeiro do Norte no dia 30 de março de 2020, contendo os elementos dispostos no art. 52 e 53 da Lei Complementar nº 101/2000 (LRF).

Juazeiro do Norte/CE, 30 de março de 2020.



Evaldo Soares de Sousa
Secretário Municipal de Finanças

RREO - ANEXO 1 (LRF, Art 52, inciso I, alínea 'a' e 'b' do inciso II e § 1o.)

RS 1,00

| RECEITAS ORÇAMENTÁRIAS | PREVISÃO INICIAL | PREVISÃO ATUALIZADA (a) | RECEITAS REALIZADAS | | | | SALDO A REALIZAR (a-c) |
|---|------------------|-------------------------|---------------------|-------|--------------------|-------|------------------------|
| | | | NO BIMESTRE (b) | % b/a | ATÉ O BIMESTRE (c) | % c/a | |
| RECEITAS (exceto intra-orçamentárias) (I) | 610.209.481,63 | 610.209.481,63 | 101.237.035,82 | 16,59 | 101.237.035,82 | 16,59 | 508.972.445,81 |
| RECEITAS CORRENTES | 595.051.514,97 | 595.051.514,97 | 100.667.051,82 | 16,92 | 100.667.051,82 | 16,92 | 494.384.463,15 |
| IMPOSTOS, TAXAS E CONTRIBUIÇÕES DE MELHORIA | 83.652.967,59 | 83.652.967,59 | 14.417.834,98 | 17,24 | 14.417.834,98 | 17,24 | 69.235.132,61 |
| Impostos | 77.656.093,09 | 77.656.093,09 | 12.057.196,49 | 15,53 | 12.057.196,49 | 15,53 | 65.598.896,60 |
| Taxas | 5.996.874,50 | 5.996.874,50 | 2.360.638,49 | 39,36 | 2.360.638,49 | 39,36 | 3.636.236,01 |
| Contribuição de melhoria | 0,00 | 0,00 | 0,00 | 0,00 | 0,00 | 0,00 | 0,00 |
| CONTRIBUIÇÕES | 40.128.710,30 | 40.128.710,30 | 7.081.085,90 | 17,65 | 7.081.085,90 | 17,65 | 33.047.624,40 |
| Contribuições sociais | 21.777.502,07 | 21.777.502,07 | 2.820.831,89 | 12,95 | 2.820.831,89 | 12,95 | 18.956.670,18 |
| Contribuições econômicas | 0,00 | 0,00 | 0,00 | 0,00 | 0,00 | 0,00 | 0,00 |
| Contribuição para entidades privadas de serviços social e de formação profissional. | 0,00 | 0,00 | 0,00 | 0,00 | 0,00 | 0,00 | 0,00 |
| Contribuição para o custeio do serviço de iluminação pública | 18.351.208,23 | 18.351.208,23 | 4.260.254,01 | 23,22 | 4.260.254,01 | 23,22 | 14.090.954,22 |
| RECEITA PATRIMONIAL | 35.790.407,25 | 35.790.407,25 | 2.443.547,90 | 6,83 | 2.443.547,90 | 6,83 | 33.346.859,35 |
| Exploração do Patrimônio Imobiliário do Estado | 785.337,56 | 785.337,56 | 38.950,31 | 4,96 | 38.950,31 | 4,96 | 746.387,25 |
| Valores mobiliários | 35.005.069,69 | 35.005.069,69 | 2.404.597,59 | 6,87 | 2.404.597,59 | 6,87 | 32.600.472,10 |
| Delegação de Serviços Públicos Mediante Concessão, Permissão, Autorização ou Licença. | 0,00 | 0,00 | 0,00 | 0,00 | 0,00 | 0,00 | 0,00 |
| Exploração de Recursos Naturais. | 0,00 | 0,00 | 0,00 | 0,00 | 0,00 | 0,00 | 0,00 |
| Exploração do Patrimônio Intangível. | 0,00 | 0,00 | 0,00 | 0,00 | 0,00 | 0,00 | 0,00 |
| Cessão de Direitos. | 0,00 | 0,00 | 0,00 | 0,00 | 0,00 | 0,00 | 0,00 |
| Demais Receitas Patrimoniais. | 0,00 | 0,00 | 0,00 | 0,00 | 0,00 | 0,00 | 0,00 |
| RECEITA AGROPECUÁRIA | 0,00 | 0,00 | 0,00 | 0,00 | 0,00 | 0,00 | 0,00 |
| RECEITA INDUSTRIAL | 0,00 | 0,00 | 0,00 | 0,00 | 0,00 | 0,00 | 0,00 |
| RECEITA DE SERVIÇOS | 227.783,49 | 227.783,49 | 35.738,75 | 15,69 | 35.738,75 | 15,69 | 192.044,74 |
| Serviços Administrativos e Comerciais Gerais | 109.707,12 | 109.707,12 | 10.715,70 | 9,77 | 10.715,70 | 9,77 | 98.991,42 |
| Serviços e Atividades Referentes à Navegação e ao Transporte | 0,00 | 0,00 | 0,00 | 0,00 | 0,00 | 0,00 | 0,00 |
| Serviços e Atividades Referentes à Saúde | 0,00 | 0,00 | 0,00 | 0,00 | 0,00 | 0,00 | 0,00 |
| Serviços e Atividades Financeiras | 0,00 | 0,00 | 0,00 | 0,00 | 0,00 | 0,00 | 0,00 |
| Outros Serviços | 118.076,37 | 118.076,37 | 25.023,05 | 21,19 | 25.023,05 | 21,19 | 93.053,32 |
| TRANSFERÊNCIAS CORRENTES | 417.986.087,56 | 417.986.087,56 | 75.201.202,88 | 17,99 | 75.201.202,88 | 17,99 | 342.784.884,68 |

Xan

| | | | | | | | |
|--|----------------|----------------|---------------|-------|---------------|-------|----------------|
| Transferências da União e de suas Entidades | 242.191.616,60 | 242.191.616,60 | 41.543.493,43 | 17,15 | 41.543.493,43 | 17,15 | 200.648.123,17 |
| Transferências dos Estados e do Distrito Federal e de suas Entidades | 77.889.952,27 | 77.889.952,27 | 14.144.314,40 | 18,16 | 14.144.314,40 | 18,16 | 63.745.637,87 |
| Transferências dos Municípios e de suas Entidades | 0,00 | 0,00 | 0,00 | 0,00 | 0,00 | 0,00 | 0,00 |
| Transferências de Instituições Privadas | 117.581,17 | 117.581,17 | 0,00 | 0,00 | 0,00 | 0,00 | 117.581,17 |
| Transferências de Outras Instituições Públicas | 97.786.937,52 | 97.786.937,52 | 19.513.395,05 | 19,96 | 19.513.395,05 | 19,96 | 78.273.542,47 |
| Transferências do Exterior | 0,00 | 0,00 | 0,00 | 0,00 | 0,00 | 0,00 | 0,00 |
| Transferências de Pessoas Físicas | 0,00 | 0,00 | 0,00 | 0,00 | 0,00 | 0,00 | 0,00 |
| Transferências Provenientes de Depósitos Não Identificados | 0,00 | 0,00 | 0,00 | 0,00 | 0,00 | 0,00 | 0,00 |
| OUTRAS RECEITAS CORRENTES | 17.265.558,78 | 17.265.558,78 | 1.487.641,41 | 8,62 | 1.487.641,41 | 8,62 | 15.777.917,37 |
| Multas Administrativas, Contratuais e Judiciais | 4.219.583,47 | 4.219.583,47 | 554.861,06 | 13,15 | 554.861,06 | 13,15 | 3.664.722,41 |
| Indenizações, Restituições e Ressarcimentos | 5.970.396,12 | 5.970.396,12 | 476.867,31 | 7,99 | 476.867,31 | 7,99 | 5.493.528,81 |
| Bens, Direitos e Valores Incorporados ao Patrimônio Público | 0,00 | 0,00 | 0,00 | 0,00 | 0,00 | 0,00 | 0,00 |
| Demais Receitas Correntes | 7.075.579,19 | 7.075.579,19 | 455.913,04 | 6,44 | 455.913,04 | 6,44 | 6.619.666,15 |
| RECEITAS DE CAPITAL | 15.157.966,66 | 15.157.966,66 | 569.984,00 | 3,76 | 569.984,00 | 3,76 | 14.587.982,66 |
| OPERAÇÕES DE CRÉDITO | 815.000,00 | 815.000,00 | 0,00 | 0,00 | 0,00 | 0,00 | 815.000,00 |
| Operações de crédito - Mercado Interno | 815.000,00 | 815.000,00 | 0,00 | 0,00 | 0,00 | 0,00 | 815.000,00 |
| Operações de crédito - Mercado Externo | 0,00 | 0,00 | 0,00 | 0,00 | 0,00 | 0,00 | 0,00 |
| ALIENAÇÃO DE BENS | 415.939,50 | 415.939,50 | 0,00 | 0,00 | 0,00 | 0,00 | 415.939,50 |
| Alienação de Bens Móveis | 415.939,50 | 415.939,50 | 0,00 | 0,00 | 0,00 | 0,00 | 415.939,50 |
| Alienação de Bens Imóveis | 0,00 | 0,00 | 0,00 | 0,00 | 0,00 | 0,00 | 0,00 |
| Alienação de Bens Intangíveis | 0,00 | 0,00 | 0,00 | 0,00 | 0,00 | 0,00 | 0,00 |
| AMORTIZAÇÕES DE EMPRÉSTIMOS | 0,00 | 0,00 | 0,00 | 0,00 | 0,00 | 0,00 | 0,00 |
| TRANSFERÊNCIAS DE CAPITAL | 13.927.027,16 | 13.927.027,16 | 569.984,00 | 4,09 | 569.984,00 | 4,09 | 13.357.043,16 |
| Transferências da União e de suas Entidades | 7.272.277,98 | 7.272.277,98 | 569.984,00 | 7,84 | 569.984,00 | 7,84 | 6.702.293,98 |
| Transferências dos Estados e do Distrito Federal e de suas Entidades | 6.069.749,18 | 6.069.749,18 | 0,00 | 0,00 | 0,00 | 0,00 | 6.069.749,18 |
| Transferências dos Municípios e de suas Entidades | 35.000,00 | 35.000,00 | 0,00 | 0,00 | 0,00 | 0,00 | 35.000,00 |
| Transferências de Instituições Privadas | 550.000,00 | 550.000,00 | 0,00 | 0,00 | 0,00 | 0,00 | 550.000,00 |
| Transferências de Outras Instituições Públicas | 0,00 | 0,00 | 0,00 | 0,00 | 0,00 | 0,00 | 0,00 |
| Transferências do Exterior | 0,00 | 0,00 | 0,00 | 0,00 | 0,00 | 0,00 | 0,00 |
| Transferências de Pessoas Físicas | 0,00 | 0,00 | 0,00 | 0,00 | 0,00 | 0,00 | 0,00 |
| Transferências Provenientes de Depósitos Não Identificados | 0,00 | 0,00 | 0,00 | 0,00 | 0,00 | 0,00 | 0,00 |
| OUTRAS RECEITAS DE CAPITAL | 0,00 | 0,00 | 0,00 | 0,00 | 0,00 | 0,00 | 0,00 |
| Integralização do Capital Social | 0,00 | 0,00 | 0,00 | 0,00 | 0,00 | 0,00 | 0,00 |
| Remuneração das Disponibilidades do Tesouro | 0,00 | 0,00 | 0,00 | 0,00 | 0,00 | 0,00 | 0,00 |

RELATÓRIO RESUMIDO DA EXECUÇÃO ORÇAMENTÁRIA
 BALANÇO ORÇAMENTÁRIO
 ORÇAMENTOS FISCAL E DA SEGURIDADE SOCIAL
 1º bimestre de 2020 (Janeiro a Fevereiro)

| | | | | | | | | |
|--|----------------|----------------|----------------|-------|----------------|-------|----------------|------|
| Resgate de Títulos do Tesouro | 0,00 | 0,00 | 0,00 | 0,00 | 0,00 | 0,00 | 0,00 | 0,00 |
| Demais Receitas de Capital | 0,00 | 0,00 | 0,00 | 0,00 | 0,00 | 0,00 | 0,00 | 0,00 |
| RECEITAS (intra-orçamentárias) (II) | 30.164.030,69 | 30.164.030,69 | 4.450.604,62 | 14,75 | 4.450.604,62 | 14,75 | 25.713.426,07 | |
| SUBTOTAL DAS RECEITAS (III) = (I + II) | 640.373.512,32 | 640.373.512,32 | 105.687.640,44 | 16,50 | 105.687.640,44 | 16,50 | 534.685.871,88 | |
| OPERAÇÕES DE CRÉDITO / REFINANCIAMENTO (IV) | | | | | | | | |
| OPERAÇÕES DE CRÉDITO - MERCADO INTERNO | | | | | | | | |
| Mobiliária | | | | | | | | |
| Contratual | | | | | | | | |
| OPERAÇÕES DE CRÉDITO - MERCADO EXTERNO | | | | | | | | |
| Mobiliária | | | | | | | | |
| Contratual | | | | | | | | |
| TOTAL DAS RECEITAS (V) = (III + IV) | 640.373.512,32 | 640.373.512,32 | 105.687.640,44 | 16,50 | 105.687.640,44 | 16,50 | 534.685.871,88 | |
| DÉFICIT (VI)(1) | - | - | - | - | 0,00 | - | - | |
| TOTAL COM DÉFICIT (VII) = (V+VI) | 640.373.512,32 | 640.373.512,32 | 105.687.640,44 | 16,50 | 105.687.640,44 | 16,50 | 534.685.871,88 | |
| SALDOS DE EXERCÍCIOS ANTERIORES | 0,00 | 0,00 | - | - | 0,00 | - | - | |
| Recursos arrecadados em exercícios anteriores - RPPS | 0,00 | 0,00 | - | - | - | - | - | |
| Superávit financeiro | - | 0,00 | - | - | 0,00 | - | - | |

| DESPESAS ORÇAMENTÁRIAS | DOTAÇÃO INICIAL (d) | DOTAÇÃO ATUALIZADA (e) | DESPESAS EMPENHADAS | | SALDO (g)=(e-f) | DESPESAS LIQUIDADAS | | SALDO (i)=(e-h) | DESPESAS PAGAS ATÉ O BIMESTRE (j) |
|--|---------------------|------------------------|---------------------|--------------------|-----------------|---------------------|--------------------|-----------------|-----------------------------------|
| | | | NO BIMESTRE | ATÉ O BIMESTRE (f) | | NO BIMESTRE | ATÉ O BIMESTRE (h) | | |
| DESPESAS (exceto intr orçamentárias)(VIII) | 564.156.648,87 | 564.110.648,87 | 308.766.174,92 | 308.766.174,92 | 255.344.473,95 | 73.353.117,48 | 73.353.117,48 | 490.757.531,39 | 62.051.278,62 |
| DESPESAS CORRENTES | 472.910.911,65 | 474.412.318,75 | 298.479.953,95 | 298.479.953,95 | 175.932.364,80 | 69.589.632,32 | 69.589.632,32 | 404.822.686,43 | 59.813.074,50 |
| Pessoal e encargos so | 279.222.885,45 | 279.543.885,45 | 235.121.681,74 | 235.121.681,74 | 44.422.203,71 | 50.196.409,93 | 50.196.409,93 | 229.347.475,52 | 46.505.610,78 |
| Juros e encargos da d | 313.300,00 | 313.300,00 | 82.196,63 | 82.196,63 | 231.103,37 | 82.196,63 | 82.196,63 | 231.103,37 | 82.196,63 |
| Outras despesas corre | 193.374.726,20 | 194.555.133,30 | 63.276.075,58 | 63.276.075,58 | 131.279.057,72 | 19.311.025,76 | 19.311.025,76 | 175.244.107,54 | 13.225.267,09 |
| DESPESAS DE CAPITAL | 85.542.737,22 | 83.995.330,12 | 10.286.220,97 | 10.286.220,97 | 73.709.109,15 | 3.763.485,16 | 3.763.485,16 | 80.231.844,96 | 2.238.204,12 |

RELATÓRIO RESUMIDO DA EXECUÇÃO ORÇAMENTÁRIA
 BALANÇO ORÇAMENTÁRIO
 ORÇAMENTOS FISCAL E DA SEGURIDADE SOCIAL
 1º bimestre de 2020 (Janeiro a Fevereiro)

| | | | | | | | | | |
|---|-----------------------|-----------------------|-----------------------|-----------------------|-----------------------|----------------------|-----------------------|-----------------------|----------------------|
| Investimentos | 79.388.737,22 | 77.841.330,12 | 7.053.120,97 | 7.053.120,97 | 70.788.209,15 | 2.594.071,34 | 2.594.071,34 | 75.247.258,78 | 1.068.790,30 |
| Inversões financeiras | 536.000,00 | 536.000,00 | 0,00 | 0,00 | 536.000,00 | 0,00 | 0,00 | 536.000,00 | 0,00 |
| Amortização de dívida | 5.618.000,00 | 5.618.000,00 | 3.233.100,00 | 3.233.100,00 | 2.384.900,00 | 1.169.413,82 | 1.169.413,82 | 4.448.586,18 | 1.169.413,82 |
| Reserva de Contingênci | 5.703.000,00 | 5.703.000,00 | 0,00 | 0,00 | 5.703.000,00 | 0,00 | 0,00 | 5.703.000,00 | 0,00 |
| DESPESAS (intra-orçamentárias)(IX) | 30.164.030,69 | 30.210.030,69 | 24.763.850,00 | 24.763.850,00 | 5.446.180,69 | 3.986.743,89 | 3.986.743,89 | 26.223.286,80 | 3.942.462,57 |
| SUBTOTAL DAS DESPESAS(X)=(VIII+IX) | 594.320.679,56 | 594.320.679,56 | 333.530.024,92 | 333.530.024,92 | 260.790.654,64 | 77.339.861,37 | 77.339.861,37 | 516.980.818,19 | 65.993.741,19 |
| AMORTIZAÇÃO DA DÍVIDA REFINANCIAMENTO (XI) | | | | | | | | | |
| AMORT. DA DÍVIDA INT | | | | | | | | | |
| Dívida mobiliária | | | | | | | | | |
| Dívida contratual | | | | | | | | | |
| AMORT. DA DÍVIDA EXT | | | | | | | | | |
| Dívida mobiliária | | | | | | | | | |
| Dívida contratual | | | | | | | | | |
| TOTAL DAS DESPESAS (XII)=(X+XI) | 594.320.679,56 | 594.320.679,56 | 333.530.024,92 | 333.530.024,92 | 260.790.654,64 | 77.339.861,37 | 77.339.861,37 | 516.980.818,19 | 65.993.741,19 |
| SUPERAVIT (XIII) | - | - | - | - | - | - | 28.347.779,07 | - | - |
| TOTAL COM SUPERÁVIT (XIV)=(XII+XIII) | 594.320.679,56 | 594.320.679,56 | 333.530.024,92 | 333.530.024,92 | 260.790.654,64 | 77.339.861,37 | 105.687.640,44 | 516.980.818,19 | 65.993.741,19 |
| RESERVA DO RPPS | 46.052.832,76 | 46.052.832,76 | 0,00 | 0,00 | 46.052.832,76 | 0,00 | 0,00 | 46.052.832,76 | 0,00 |

FORNE: SISTEMA: Aspec Informática - UNIDADE RESPONSÁVEL: Prefeitura Municipal de Juazeiro do Norte - DATA DA EMISSÃO: 30/03/2020 - HORA DA EMISSÃO: 12:55:51
 (1) O déficit será apurado pela diferença entre a receita realizada e a despesa liquidada nos cinco primeiros bimestres e a despesa empenhada no último bimestre.
 NOTA:

| RECEITAS INTRA-ORÇAMENTÁRIAS | PREVISÃO INICIAL | PREVISÃO ATUALIZADA (a) | RECEITAS REALIZADAS | | | | SALDO A REALIZAR (a-c) |
|------------------------------|------------------|-------------------------|---------------------|-------|--------------------|-------|------------------------|
| | | | NO BIMESTRE (b) | % b/a | ATÉ O BIMESTRE (c) | % c/a | |
| | | | | | | | |

RELATÓRIO RESUMIDO DA EXECUÇÃO ORÇAMENTÁRIA
 BALANÇO ORÇAMENTÁRIO
 ORÇAMENTOS FISCAL E DA SEGURIDADE SOCIAL
 1º bimestre de 2020 (Janeiro a Fevereiro)


| | | | | | | | |
|---|---------------|---------------|--------------|-------|--------------|-------|---------------|
| RECEITAS (intra-orçamentárias) (II) | 30.164.030,69 | 30.164.030,69 | 4.450.604,62 | 14,75 | 4.450.604,62 | 14,75 | 25.713.426,07 |
| RECEITAS CORRENTES | 30.164.030,69 | 30.164.030,69 | 4.450.604,62 | 14,75 | 4.450.604,62 | 14,75 | 25.713.426,07 |
| IMPOSTOS, TAXAS E CONTRIBUIÇÕES DE MELHORIA | 0,00 | 0,00 | 0,00 | 0,00 | 0,00 | 0,00 | 0,00 |
| Impostos | 0,00 | 0,00 | 0,00 | 0,00 | 0,00 | 0,00 | 0,00 |
| Taxas | 0,00 | 0,00 | 0,00 | 0,00 | 0,00 | 0,00 | 0,00 |
| Contribuição de melhoria | 0,00 | 0,00 | 0,00 | 0,00 | 0,00 | 0,00 | 0,00 |
| CONTRIBUIÇÕES | 29.594.030,69 | 29.594.030,69 | 4.392.872,48 | 14,84 | 4.392.872,48 | 14,84 | 25.201.158,21 |
| Contribuições sociais | 29.594.030,69 | 29.594.030,69 | 4.392.872,48 | 14,84 | 4.392.872,48 | 14,84 | 25.201.158,21 |
| Contribuições econômicas | 0,00 | 0,00 | 0,00 | 0,00 | 0,00 | 0,00 | 0,00 |
| Contribuição para entidades privadas de serviços social e de formação profissional. | 0,00 | 0,00 | 0,00 | 0,00 | 0,00 | 0,00 | 0,00 |
| Contribuição para o custeio do serviço de iluminação pública | 0,00 | 0,00 | 0,00 | 0,00 | 0,00 | 0,00 | 0,00 |
| RECEITA PATRIMONIAL | 0,00 | 0,00 | 0,00 | 0,00 | 0,00 | 0,00 | 0,00 |
| Exploração do Patrimônio Imobiliário do Estado | 0,00 | 0,00 | 0,00 | 0,00 | 0,00 | 0,00 | 0,00 |
| Valores mobiliários | 0,00 | 0,00 | 0,00 | 0,00 | 0,00 | 0,00 | 0,00 |
| Delegação de Serviços Públicos mediante Concessão, Permissão, Autorização ou Licença. | 0,00 | 0,00 | 0,00 | 0,00 | 0,00 | 0,00 | 0,00 |
| Exploração de Recursos Naturais. | 0,00 | 0,00 | 0,00 | 0,00 | 0,00 | 0,00 | 0,00 |
| Exploração do Patrimônio Intangível. | 0,00 | 0,00 | 0,00 | 0,00 | 0,00 | 0,00 | 0,00 |
| Cessão de Direitos. | 0,00 | 0,00 | 0,00 | 0,00 | 0,00 | 0,00 | 0,00 |
| Demais Receitas Patrimoniais. | 0,00 | 0,00 | 0,00 | 0,00 | 0,00 | 0,00 | 0,00 |
| RECEITA AGROPECUÁRIA | 0,00 | 0,00 | 0,00 | 0,00 | 0,00 | 0,00 | 0,00 |
| RECEITA INDUSTRIAL | 0,00 | 0,00 | 0,00 | 0,00 | 0,00 | 0,00 | 0,00 |
| RECEITA DE SERVIÇOS | 0,00 | 0,00 | 0,00 | 0,00 | 0,00 | 0,00 | 0,00 |
| Serviços Administrativos e Comerciais Gerais | 0,00 | 0,00 | 0,00 | 0,00 | 0,00 | 0,00 | 0,00 |
| Serviços e Atividades Referentes à Navegação e ao Transporte | 0,00 | 0,00 | 0,00 | 0,00 | 0,00 | 0,00 | 0,00 |
| Serviços e Atividades Referentes à Saúde | 0,00 | 0,00 | 0,00 | 0,00 | 0,00 | 0,00 | 0,00 |
| Serviços e Atividades Financeiras | 0,00 | 0,00 | 0,00 | 0,00 | 0,00 | 0,00 | 0,00 |
| Outros Serviços | 0,00 | 0,00 | 0,00 | 0,00 | 0,00 | 0,00 | 0,00 |
| TRANSFERÊNCIAS CORRENTES | 0,00 | 0,00 | 0,00 | 0,00 | 0,00 | 0,00 | 0,00 |
| Transferências da União e de suas Entidades | 0,00 | 0,00 | 0,00 | 0,00 | 0,00 | 0,00 | 0,00 |
| Transferências dos Estados e do Distrito Federal e de suas Entidades | 0,00 | 0,00 | 0,00 | 0,00 | 0,00 | 0,00 | 0,00 |
| Transferências dos Municípios e de suas Entidades | 0,00 | 0,00 | 0,00 | 0,00 | 0,00 | 0,00 | 0,00 |
| Transferências de Instituições Privadas | 0,00 | 0,00 | 0,00 | 0,00 | 0,00 | 0,00 | 0,00 |
| Transferências de Outras Instituições Públicas | 0,00 | 0,00 | 0,00 | 0,00 | 0,00 | 0,00 | 0,00 |
| Transferências do Exterior | 0,00 | 0,00 | 0,00 | 0,00 | 0,00 | 0,00 | 0,00 |

RELATÓRIO RESUMIDO DA EXECUÇÃO ORÇAMENTÁRIA
 BALANÇO ORÇAMENTÁRIO
 ORÇAMENTOS FISCAL E DA SEGURIDADE SOCIAL
 1º bimestre de 2020 (Janeiro a Fevereiro)

| | | | | | | | |
|--|------------|------------|-----------|-------|-----------|-------|------------|
| Transferências de Pessoas Físicas | 0,00 | 0,00 | 0,00 | 0,00 | 0,00 | 0,00 | 0,00 |
| Transferências Provenientes de Depósitos Não Identificados | 0,00 | 0,00 | 0,00 | 0,00 | 0,00 | 0,00 | 0,00 |
| OUTRAS RECEITAS CORRENTES | 570.000,00 | 570.000,00 | 57.732,14 | 10,13 | 57.732,14 | 10,13 | 512.267,86 |
| Multas Administrativas, Contratuais e Judiciais | 570.000,00 | 570.000,00 | 57.732,14 | 10,13 | 57.732,14 | 10,13 | 512.267,86 |
| Indenizações, Restituições e Ressarcimentos | 0,00 | 0,00 | 0,00 | 0,00 | 0,00 | 0,00 | 0,00 |
| Bens, Direitos e Valores Incorporados ao Patrimônio Público | 0,00 | 0,00 | 0,00 | 0,00 | 0,00 | 0,00 | 0,00 |
| Demais Receitas Correntes | 0,00 | 0,00 | 0,00 | 0,00 | 0,00 | 0,00 | 0,00 |
| RECEITAS DE CAPITAL | 0,00 | 0,00 | 0,00 | 0,00 | 0,00 | 0,00 | 0,00 |
| OPERAÇÕES DE CRÉDITO | 0,00 | 0,00 | 0,00 | 0,00 | 0,00 | 0,00 | 0,00 |
| Operações de crédito - Mercado Interno | 0,00 | 0,00 | 0,00 | 0,00 | 0,00 | 0,00 | 0,00 |
| Operações de crédito - Mercado Externo | 0,00 | 0,00 | 0,00 | 0,00 | 0,00 | 0,00 | 0,00 |
| ALIENAÇÃO DE BENS | 0,00 | 0,00 | 0,00 | 0,00 | 0,00 | 0,00 | 0,00 |
| Alienação de Bens Móveis | 0,00 | 0,00 | 0,00 | 0,00 | 0,00 | 0,00 | 0,00 |
| Alienação de Bens Imóveis | 0,00 | 0,00 | 0,00 | 0,00 | 0,00 | 0,00 | 0,00 |
| Alienação de Bens Intangíveis | 0,00 | 0,00 | 0,00 | 0,00 | 0,00 | 0,00 | 0,00 |
| AMORTIZAÇÕES DE EMPRÉSTIMOS | 0,00 | 0,00 | 0,00 | 0,00 | 0,00 | 0,00 | 0,00 |
| TRANSFERÊNCIAS DE CAPITAL | 0,00 | 0,00 | 0,00 | 0,00 | 0,00 | 0,00 | 0,00 |
| Transferências da União e de suas Entidades | 0,00 | 0,00 | 0,00 | 0,00 | 0,00 | 0,00 | 0,00 |
| Transferências dos Estados e do Distrito Federal e de suas Entidades | 0,00 | 0,00 | 0,00 | 0,00 | 0,00 | 0,00 | 0,00 |
| Transferências dos Municípios e de suas Entidades | 0,00 | 0,00 | 0,00 | 0,00 | 0,00 | 0,00 | 0,00 |
| Transferências de Instituições Privadas | 0,00 | 0,00 | 0,00 | 0,00 | 0,00 | 0,00 | 0,00 |
| Transferências de Outras Instituições Públicas | 0,00 | 0,00 | 0,00 | 0,00 | 0,00 | 0,00 | 0,00 |
| Transferências do Exterior | 0,00 | 0,00 | 0,00 | 0,00 | 0,00 | 0,00 | 0,00 |
| Transferências de Pessoas Físicas | 0,00 | 0,00 | 0,00 | 0,00 | 0,00 | 0,00 | 0,00 |
| Transferências Provenientes de Depósitos Não Identificados | 0,00 | 0,00 | 0,00 | 0,00 | 0,00 | 0,00 | 0,00 |
| OUTRAS RECEITAS DE CAPITAL | 0,00 | 0,00 | 0,00 | 0,00 | 0,00 | 0,00 | 0,00 |
| Integralização do Capital Social | 0,00 | 0,00 | 0,00 | 0,00 | 0,00 | 0,00 | 0,00 |
| Remuneração das Disponibilidades do Tesouro | 0,00 | 0,00 | 0,00 | 0,00 | 0,00 | 0,00 | 0,00 |
| Resgate de Títulos do Tesouro | 0,00 | 0,00 | 0,00 | 0,00 | 0,00 | 0,00 | 0,00 |
| Demais Receitas de Capital | 0,00 | 0,00 | 0,00 | 0,00 | 0,00 | 0,00 | 0,00 |

RELATÓRIO RESUMIDO DA EXECUÇÃO ORÇAMENTÁRIA
 BALANÇO ORÇAMENTÁRIO
 ORÇAMENTOS FISCAL E DA SEGURIDADE SOCIAL
 1º bimestre de 2020 (Janeiro a Fevereiro)

| DESPESAS INTRA-ORÇAMENTÁRIAS | DOTAÇÃO INICIAL (d) | DOTAÇÃO ATUALIZADA (e) | DESPESAS EMPENHADAS | | SALDO (g)=(e-f) | DESPESAS LIQUIDADAS | | SALDO (i)=(e-h) | DESPESAS PAGAS ATÉ O BIMESTRE (j) |
|--|---------------------------|------------------------------|---------------------|--------------------------|--------------------|---------------------|--------------------------|--------------------|--|
| | | | NO BIMESTRE | ATÉ O BIMESTRE (f) | | NO BIMESTRE | ATÉ O BIMESTRE (h) | | |
| DESPESAS (intra- orçamentárias)(IX) | 30.164.030,69 | 30.210.030,69 | 24.763.850,00 | 24.763.850,00 | 5.446.180,69 | 3.986.743,89 | 3.986.743,89 | 26.223.286,80 | 3.942.462,57 |
| DESPESAS CORRENTES | 28.834.030,69 | 28.880.030,69 | 24.143.850,00 | 24.143.850,00 | 4.736.180,69 | 3.699.161,27 | 3.699.161,27 | 25.180.869,42 | 3.654.879,95 |
| Pessoal e encargos so | 28.834.030,69 | 28.880.030,69 | 24.143.850,00 | 24.143.850,00 | 4.736.180,69 | 3.699.161,27 | 3.699.161,27 | 25.180.869,42 | 3.654.879,95 |
| DESPESAS DE CAPITAL | 1.330.000,00 | 1.330.000,00 | 620.000,00 | 620.000,00 | 710.000,00 | 287.582,62 | 287.582,62 | 1.042.417,38 | 287.582,62 |
| Amortização de dívida | 1.330.000,00 | 1.330.000,00 | 620.000,00 | 620.000,00 | 710.000,00 | 287.582,62 | 287.582,62 | 1.042.417,38 | 287.582,62 |
| Reserva de contingênci | 46.052.832,76 | 46.052.832,76 | 0,00 | 0,00 | 46.052.832,76 | 0,00 | 0,00 | 46.052.832,76 | 0,00 |


 JOSÉ ARNON CRUZ BEZERRA DE MENEZES
 Prefeito Municipal


 ACP-ASSESSORIA E CONTABILIDADE PÚBLICA
 ASSESSORIA CONTÁBIL


 EVALDO SOARES DE SOUSA
 Secretário de Finanças


 MARIA ELIZA FERNANDES DE LAVOR
 Controladora e Ouvidora Geral do Muni.

| FUNÇÃO / SUBFUNÇÃO | DOTAÇÃO INICIAL | DOTAÇÃO ATUALIZADA (a) | DESPESAS EMPENHADAS | | | SALDO (c) = (a-b) | DESPESAS LIQUIDADAS | | | SALDO (e) = (a-d) |
|---|-----------------|------------------------|---------------------|--------------------|---------------|-------------------|---------------------|--------------------|---------------|-------------------|
| | | | NO BIMESTRE | ATÉ O BIMESTRE (b) | % (b/total b) | | NO BIMESTRE | ATÉ O BIMESTRE (d) | % (d/total d) | |
| DESPESAS (EXCETO INTRA-ORÇAMENTARIAS) (I) | 564.156.648,87 | 564.110.648,87 | 308.766.174,92 | 308.766.174,92 | 92,58 | 255.344.473,95 | 73.353.117,48 | 73.353.117,48 | 94,85 | 490.757.531,39 |
| LEGISLATIVA | 15.926.140,58 | 15.926.140,58 | 6.317.118,07 | 6.317.118,07 | 1,89 | 9.609.022,51 | 2.175.497,19 | 2.175.497,19 | 2,81 | 13.750.643,39 |
| Ação Legislativa | 15.926.140,58 | 15.926.140,58 | 6.317.118,07 | 6.317.118,07 | 1,89 | 9.609.022,51 | 2.175.497,19 | 2.175.497,19 | 2,81 | 13.750.643,39 |
| ADMINISTRAÇÃO | 35.337.111,00 | 35.337.111,00 | 21.695.427,39 | 21.695.427,39 | 6,50 | 13.641.683,61 | 6.105.722,30 | 6.105.722,30 | 7,89 | 29.231.388,70 |
| Planejamento e Orçamento | 195.800,00 | 195.800,00 | 0,00 | 0,00 | 0,00 | 195.800,00 | 0,00 | 0,00 | 0,00 | 195.800,00 |
| Administração Geral | 31.540.811,00 | 31.540.811,00 | 20.055.130,68 | 20.055.130,68 | 6,01 | 11.485.680,32 | 5.765.227,31 | 5.765.227,31 | 7,45 | 25.775.583,69 |
| Administração Financeira | 1.648.000,00 | 1.648.000,00 | 1.040.000,00 | 1.040.000,00 | 0,31 | 608.000,00 | 229.397,96 | 229.397,96 | 0,30 | 1.418.602,04 |
| Controle Interno | 1.097.100,00 | 1.097.100,00 | 600.296,71 | 600.296,71 | 0,18 | 496.803,29 | 111.097,03 | 111.097,03 | 0,14 | 986.002,97 |
| Formação de Recursos Human | 224.900,00 | 224.900,00 | 0,00 | 0,00 | 0,00 | 224.900,00 | 0,00 | 0,00 | 0,00 | 224.900,00 |
| Demais Subfunções | 630.500,00 | 630.500,00 | 0,00 | 0,00 | 0,00 | 630.500,00 | 0,00 | 0,00 | 0,00 | 630.500,00 |
| SEGURANÇA PÚBLICA | 13.228.537,16 | 13.228.537,16 | 8.182.864,35 | 8.182.864,35 | 2,45 | 5.045.672,81 | 2.020.187,81 | 2.020.187,81 | 2,61 | 11.208.349,35 |
| Policiamento | 1.042.700,00 | 1.042.700,00 | 6.510,00 | 6.510,00 | 0,00 | 1.036.190,00 | 6.510,00 | 6.510,00 | 0,01 | 1.036.190,00 |
| Defesa Civil | 1.005.600,00 | 1.005.600,00 | 300.000,00 | 300.000,00 | 0,09 | 705.600,00 | 46.399,09 | 46.399,09 | 0,06 | 959.200,91 |
| Informações e inteligência | 1.919.285,16 | 1.919.285,16 | 118.320,00 | 118.320,00 | 0,04 | 1.800.965,16 | 0,00 | 0,00 | 0,00 | 1.919.285,16 |
| Administração Geral | 8.818.252,00 | 8.818.252,00 | 7.758.034,35 | 7.758.034,35 | 2,33 | 1.060.217,65 | 1.967.278,72 | 1.967.278,72 | 2,54 | 6.850.973,28 |
| Demais Subfunções | 442.700,00 | 442.700,00 | 0,00 | 0,00 | 0,00 | 442.700,00 | 0,00 | 0,00 | 0,00 | 442.700,00 |
| ASSISTÊNCIA SOCIAL | 19.348.573,00 | 19.266.573,00 | 9.646.425,09 | 9.646.425,09 | 2,89 | 9.620.147,91 | 2.308.850,78 | 2.308.850,78 | 2,99 | 16.957.722,22 |
| Assistência ao Idoso | 402.700,00 | 402.700,00 | 200.000,00 | 200.000,00 | 0,06 | 202.700,00 | 35.361,00 | 35.361,00 | 0,05 | 367.339,00 |
| Assistência à Criança e ao | 2.387.073,00 | 2.603.973,00 | 1.197.296,16 | 1.197.296,16 | 0,36 | 1.406.676,84 | 304.578,38 | 304.578,38 | 0,39 | 2.299.394,62 |
| Assistência Comunitária | 7.973.500,00 | 7.807.600,00 | 4.461.804,31 | 4.461.804,31 | 1,34 | 3.345.795,69 | 726.901,46 | 726.901,46 | 0,94 | 7.080.698,54 |
| Administração Geral | 7.799.300,00 | 7.799.300,00 | 3.787.324,62 | 3.787.324,62 | 1,14 | 4.011.975,38 | 1.242.009,94 | 1.242.009,94 | 1,61 | 6.557.290,06 |
| Demais Subfunções | 786.000,00 | 653.000,00 | 0,00 | 0,00 | 0,00 | 653.000,00 | 0,00 | 0,00 | 0,00 | 653.000,00 |
| PREVIDÊNCIA SOCIAL | 40.326.700,00 | 40.326.700,00 | 20.125.017,71 | 20.125.017,71 | 6,03 | 20.201.682,29 | 6.079.499,73 | 6.079.499,73 | 7,86 | 34.247.200,27 |
| Previdência do Regime Esta | 40.326.700,00 | 40.326.700,00 | 20.125.017,71 | 20.125.017,71 | 6,03 | 20.201.682,29 | 6.079.499,73 | 6.079.499,73 | 7,86 | 34.247.200,27 |
| SAÚDE | 133.752.943,86 | 133.706.943,86 | 88.192.521,29 | 88.192.521,29 | 26,44 | 45.514.422,57 | 17.711.954,16 | 17.711.954,16 | 22,90 | 115.994.989,70 |
| Atenção Básica | 38.073.018,00 | 37.056.018,00 | 26.911.107,25 | 26.911.107,25 | 8,07 | 10.144.910,75 | 6.623.640,02 | 6.623.640,02 | 8,56 | 30.432.377,98 |
| Assistência Hospitalar e A | 64.446.327,24 | 64.773.027,24 | 39.361.449,30 | 39.361.449,30 | 11,80 | 25.411.577,94 | 7.744.530,30 | 7.744.530,30 | 10,01 | 57.028.496,94 |
| Suporte Profilático e Tera | 11.113.900,00 | 11.113.900,00 | 6.543.998,00 | 6.543.998,00 | 1,96 | 4.569.902,00 | 587.805,53 | 587.805,53 | 0,76 | 10.526.094,47 |

| FUNÇÃO / SUBFUNÇÃO | DOTAÇÃO INICIAL | DOTAÇÃO ATUALIZADA (a) | DESPESAS EMPENHADAS | | | SALDO (c) = (a-b) | DESPESAS LIQUIDADAS | | | SALDO (e) = (a-d) |
|----------------------------|-----------------|------------------------|---------------------|--------------------|---------------|-------------------|---------------------|--------------------|---------------|-------------------|
| | | | NO BIMESTRE | ATÉ O BIMESTRE (b) | % (b/total b) | | NO BIMESTRE | ATÉ O BIMESTRE (d) | % (d/total d) | |
| Vigilância Sanitária | 2.227.100,00 | 2.227.100,00 | 1.645.263,50 | 1.645.263,50 | 0,49 | 581.836,50 | 281.707,70 | 281.707,70 | 0,36 | 1.945.392,30 |
| Vigilância Epidemiológica | 6.031.500,00 | 6.051.500,00 | 5.527.760,44 | 5.527.760,44 | 1,66 | 523.739,56 | 1.080.059,34 | 1.080.059,34 | 1,40 | 4.971.440,66 |
| Alimentação e Nutrição | 14.400,00 | 14.400,00 | 0,00 | 0,00 | 0,00 | 14.400,00 | 0,00 | 0,00 | 0,00 | 14.400,00 |
| Administração Geral | 11.786.598,62 | 12.410.898,62 | 8.202.456,80 | 8.202.456,80 | 2,46 | 4.208.441,82 | 1.394.211,27 | 1.394.211,27 | 1,80 | 11.016.687,35 |
| Demais Subfunções | 60.100,00 | 60.100,00 | 486,00 | 486,00 | 0,00 | 59.614,00 | 0,00 | 0,00 | 0,00 | 60.100,00 |
| EDUCAÇÃO | 175.838.809,99 | 175.838.809,99 | 123.546.037,04 | 123.546.037,04 | 37,04 | 52.292.772,95 | 21.495.394,69 | 21.495.394,69 | 27,79 | 154.343.415,30 |
| Ensino Fundamental | 84.637.371,31 | 84.637.371,31 | 81.255.623,75 | 81.255.623,75 | 24,36 | 3.381.747,56 | 13.830.618,56 | 13.830.618,56 | 17,88 | 70.806.752,75 |
| Ensino Médio | 3.597.996,38 | 3.597.996,38 | 1.077,81 | 1.077,81 | 0,00 | 3.596.918,57 | 1.077,81 | 1.077,81 | 0,00 | 3.596.918,57 |
| Ensino Superior | 2.810.000,00 | 2.810.000,00 | 1.085.746,01 | 1.085.746,01 | 0,33 | 1.724.253,99 | 162.962,89 | 162.962,89 | 0,21 | 2.647.037,11 |
| Educação Infantil | 29.999.295,12 | 29.999.295,12 | 27.138.648,43 | 27.138.648,43 | 8,14 | 2.860.646,69 | 4.074.816,25 | 4.074.816,25 | 5,27 | 25.924.478,87 |
| Educação de Jovens e Adult | 1.089.000,00 | 1.089.000,00 | 120.000,00 | 120.000,00 | 0,04 | 969.000,00 | 17.354,40 | 17.354,40 | 0,02 | 1.071.645,60 |
| Educação Básica | 49.149.001,86 | 49.149.001,86 | 13.842.195,81 | 13.842.195,81 | 4,15 | 35.306.806,05 | 3.305.819,55 | 3.305.819,55 | 4,27 | 45.843.182,31 |
| Demais Subfunções | 4.556.145,32 | 4.556.145,32 | 102.745,23 | 102.745,23 | 0,03 | 4.453.400,09 | 102.745,23 | 102.745,23 | 0,13 | 4.453.400,09 |
| CULTURA | 7.658.605,00 | 7.658.605,00 | 1.493.944,90 | 1.493.944,90 | 0,45 | 6.164.660,10 | 345.478,53 | 345.478,53 | 0,45 | 7.313.126,47 |
| Patrimônio Histórico, Arti | 1.631.800,00 | 1.631.800,00 | 0,00 | 0,00 | 0,00 | 1.631.800,00 | 0,00 | 0,00 | 0,00 | 1.631.800,00 |
| Difusão Cultural | 3.442.350,00 | 3.442.350,00 | 176.100,00 | 176.100,00 | 0,05 | 3.266.250,00 | 50.900,00 | 50.900,00 | 0,07 | 3.391.450,00 |
| Administração Geral | 2.584.455,00 | 2.584.455,00 | 1.317.844,90 | 1.317.844,90 | 0,40 | 1.266.610,10 | 294.578,53 | 294.578,53 | 0,38 | 2.289.876,47 |
| DIREITOS DA CIDADANIA | 736.000,00 | 818.000,00 | 168.439,85 | 168.439,85 | 0,05 | 649.560,15 | 29.071,58 | 29.071,58 | 0,04 | 788.928,42 |
| Demais Subfunções | 736.000,00 | 818.000,00 | 168.439,85 | 168.439,85 | 0,05 | 649.560,15 | 29.071,58 | 29.071,58 | 0,04 | 788.928,42 |
| URBANISMO | 47.800.639,28 | 47.800.639,28 | 8.400.000,00 | 8.400.000,00 | 2,52 | 39.400.639,28 | 5.084.686,59 | 5.084.686,59 | 6,57 | 42.715.952,69 |
| Infra-Estrutura Urbana | 24.991.631,05 | 24.991.631,05 | 1.900.000,00 | 1.900.000,00 | 0,57 | 23.091.631,05 | 1.258.738,79 | 1.258.738,79 | 1,63 | 23.732.892,26 |
| Serviços Urbanos | 20.816.708,23 | 20.816.708,23 | 6.500.000,00 | 6.500.000,00 | 1,95 | 14.316.708,23 | 3.825.947,80 | 3.825.947,80 | 4,95 | 16.990.760,43 |
| Transportes Coletivos Urba | 592.300,00 | 592.300,00 | 0,00 | 0,00 | 0,00 | 592.300,00 | 0,00 | 0,00 | 0,00 | 592.300,00 |
| Demais Subfunções | 1.400.000,00 | 1.400.000,00 | 0,00 | 0,00 | 0,00 | 1.400.000,00 | 0,00 | 0,00 | 0,00 | 1.400.000,00 |
| GESTÃO AMBIENTAL | 46.409.789,00 | 46.409.789,00 | 16.324.031,99 | 16.324.031,99 | 4,89 | 30.085.757,01 | 8.397.253,00 | 8.397.253,00 | 10,86 | 38.012.536,00 |
| Preservação e Conservação | 1.100.600,00 | 1.100.600,00 | 0,00 | 0,00 | 0,00 | 1.100.600,00 | 0,00 | 0,00 | 0,00 | 1.100.600,00 |
| Controle Ambiental | 55.100,00 | 55.100,00 | 0,00 | 0,00 | 0,00 | 55.100,00 | 0,00 | 0,00 | 0,00 | 55.100,00 |
| Administração Geral | 13.215.189,00 | 13.215.189,00 | 7.393.866,99 | 7.393.866,99 | 2,22 | 5.821.322,01 | 1.754.892,88 | 1.754.892,88 | 2,27 | 11.460.296,12 |
| Demais Subfunções | 32.038.900,00 | 32.038.900,00 | 8.930.165,00 | 8.930.165,00 | 2,68 | 23.108.735,00 | 6.642.360,12 | 6.642.360,12 | 8,59 | 25.396.539,88 |
| AGRICULTURA | 4.292.800,00 | 4.292.800,00 | 1.413.050,26 | 1.413.050,26 | 0,42 | 2.879.749,74 | 335.366,15 | 335.366,15 | 0,43 | 3.957.433,85 |
| Abastecimento | 425.000,00 | 425.000,00 | 0,00 | 0,00 | 0,00 | 425.000,00 | 0,00 | 0,00 | 0,00 | 425.000,00 |

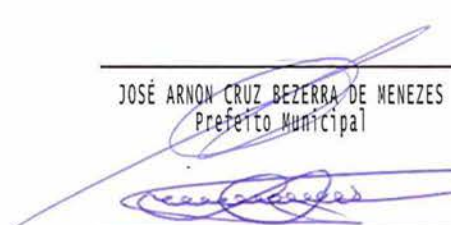
| FUNÇÃO / SUBFUNÇÃO | DOTAÇÃO INICIAL | DOTAÇÃO ATUALIZADA (a) | DESPESAS EMPENHADAS | | | SALDO (c) = (a-b) | DESPESAS LIQUIDADAS | | | SALDO (e) = (a-d) |
|--|-----------------------|------------------------|-----------------------|-----------------------|---------------|-----------------------|----------------------|----------------------|---------------|-----------------------|
| | | | NO BIMESTRE | ATÉ O BIMESTRE (b) | % (b/total b) | | NO BIMESTRE | ATÉ O BIMESTRE (d) | % (d/total d) | |
| Extensão Rural | 64.800,00 | 64.800,00 | 0,00 | 0,00 | 0,00 | 64.800,00 | 0,00 | 0,00 | 0,00 | 64.800,00 |
| Promoção da Produção Agrop | 1.394.400,00 | 1.394.400,00 | 45.111,67 | 45.111,67 | 0,01 | 1.349.288,33 | 45.111,67 | 45.111,67 | 0,06 | 1.349.288,33 |
| Administração Geral | 1.864.100,00 | 1.864.100,00 | 1.367.938,59 | 1.367.938,59 | 0,41 | 496.161,41 | 290.254,48 | 290.254,48 | 0,38 | 1.573.845,52 |
| Demais Subfunções | 544.500,00 | 544.500,00 | 0,00 | 0,00 | 0,00 | 544.500,00 | 0,00 | 0,00 | 0,00 | 544.500,00 |
| INDÚSTRIA | 94.300,00 | 94.300,00 | 0,00 | 0,00 | 0,00 | 94.300,00 | 0,00 | 0,00 | 0,00 | 94.300,00 |
| Promoção Industrial | 79.300,00 | 79.300,00 | 0,00 | 0,00 | 0,00 | 79.300,00 | 0,00 | 0,00 | 0,00 | 79.300,00 |
| Administração Geral | 15.000,00 | 15.000,00 | 0,00 | 0,00 | 0,00 | 15.000,00 | 0,00 | 0,00 | 0,00 | 15.000,00 |
| COMÉRCIO E SERVIÇOS | 3.446.800,00 | 3.446.800,00 | 0,00 | 0,00 | 0,00 | 3.446.800,00 | 0,00 | 0,00 | 0,00 | 3.446.800,00 |
| Promoção Comercial | 1.707.300,00 | 1.707.300,00 | 0,00 | 0,00 | 0,00 | 1.707.300,00 | 0,00 | 0,00 | 0,00 | 1.707.300,00 |
| Turismo | 1.739.500,00 | 1.739.500,00 | 0,00 | 0,00 | 0,00 | 1.739.500,00 | 0,00 | 0,00 | 0,00 | 1.739.500,00 |
| COMUNICAÇÕES | 1.346.300,00 | 1.346.300,00 | 267.500,35 | 267.500,35 | 0,08 | 1.078.799,65 | 56.347,91 | 56.347,91 | 0,07 | 1.289.952,09 |
| Telecomunicações | 395.600,00 | 395.600,00 | 140.000,00 | 140.000,00 | 0,04 | 255.600,00 | 56.000,00 | 56.000,00 | 0,07 | 339.600,00 |
| Demais Subfunções | 950.700,00 | 950.700,00 | 127.500,35 | 127.500,35 | 0,04 | 823.199,65 | 347,91 | 347,91 | 0,00 | 950.352,09 |
| TRANSPORTE | 839.000,00 | 839.000,00 | 100.000,00 | 100.000,00 | 0,03 | 739.000,00 | 11.492,37 | 11.492,37 | 0,01 | 827.507,63 |
| Demais Subfunções | 839.000,00 | 839.000,00 | 100.000,00 | 100.000,00 | 0,03 | 739.000,00 | 11.492,37 | 11.492,37 | 0,01 | 827.507,63 |
| DESPORTO E LAZER | 6.762.600,00 | 6.762.600,00 | 11.600,00 | 11.600,00 | 0,00 | 6.751.000,00 | 11.600,00 | 11.600,00 | 0,01 | 6.751.000,00 |
| Desporto de Rendimentos | 2.000.000,00 | 2.000.000,00 | 0,00 | 0,00 | 0,00 | 2.000.000,00 | 0,00 | 0,00 | 0,00 | 2.000.000,00 |
| Desporto Comunitário | 4.025.900,00 | 4.025.900,00 | 11.600,00 | 11.600,00 | 0,00 | 4.014.300,00 | 11.600,00 | 11.600,00 | 0,01 | 4.014.300,00 |
| Lazer | 293.500,00 | 293.500,00 | 0,00 | 0,00 | 0,00 | 293.500,00 | 0,00 | 0,00 | 0,00 | 293.500,00 |
| Demais Subfunções | 443.200,00 | 443.200,00 | 0,00 | 0,00 | 0,00 | 443.200,00 | 0,00 | 0,00 | 0,00 | 443.200,00 |
| ENCARGOS ESPECIAIS | 5.308.000,00 | 5.308.000,00 | 2.882.196,63 | 2.882.196,63 | 0,86 | 2.425.803,37 | 1.184.714,69 | 1.184.714,69 | 1,53 | 4.123.285,31 |
| Serviço da Dívida Interna | 5.308.000,00 | 5.308.000,00 | 2.882.196,63 | 2.882.196,63 | 0,86 | 2.425.803,37 | 1.184.714,69 | 1.184.714,69 | 1,53 | 4.123.285,31 |
| RESERVA DE CONTINGÊNCIA | 5.703.000,00 | 5.703.000,00 | 0,00 | 0,00 | 0,00 | 5.703.000,00 | 0,00 | 0,00 | 0,00 | 5.703.000,00 |
| DESPESAS (INTRA-ORÇAMENTARIAS) (II) | 30.164.030,69 | 30.210.030,69 | 24.763.850,00 | 24.763.850,00 | 7,42 | 5.446.180,69 | 3.986.743,89 | 3.986.743,89 | 5,15 | 26.223.286,80 |
| TOTAL (III) = (I + II) | 594.320.679,56 | 594.320.679,56 | 333.530.024,92 | 333.530.024,92 | 100,00 | 260.790.654,64 | 77.339.861,37 | 77.339.861,37 | 100,00 | 516.980.818,19 |

FONTE: SISTEMA: Aspec Informática - UNIDADE RESPONSÁVEL: Prefeitura Municipal de Juazeiro do Norte - DATA DA EMISSÃO: 30/03/2020 - HORA DA EMISSÃO: 14:30:41


| FUNÇÃO / SUBFUNÇÃO - INTRA | DOTAÇÃO INICIAL | DOTAÇÃO ATUALIZADA (a) | DESPESAS EMPENHADAS | | | SALDO (c) = (a-b) | DESPESAS LIQUIDADAS | | | SALDO (e) = (a-d) |
|-------------------------------------|-----------------|------------------------|---------------------|--------------------|---------------|-------------------|---------------------|--------------------|---------------|-------------------|
| | | | NO BIMESTRE | ATÉ O BIMESTRE (b) | % (b/total b) | | NO BIMESTRE | ATÉ O BIMESTRE (d) | % (d/total d) | |
| DESPESAS (INTRA-ORÇAMENTARIAS) (II) | 30.164.030,69 | 30.210.030,69 | 24.763.850,00 | 24.763.850,00 | 7,42 | 5.446.180,69 | 3.986.743,89 | 3.986.743,89 | 5,15 | 26.223.286,80 |
| LEGISLATIVA | 836.778,69 | 836.778,69 | 500.000,00 | 500.000,00 | 0,15 | 336.778,69 | 96.823,23 | 96.823,23 | 0,13 | 739.955,46 |
| Ação Legislativa | 836.778,69 | 836.778,69 | 500.000,00 | 500.000,00 | 0,15 | 336.778,69 | 96.823,23 | 96.823,23 | 0,13 | 739.955,46 |
| ADMINISTRAÇÃO | 1.998.600,00 | 1.998.600,00 | 1.276.000,00 | 1.276.000,00 | 0,38 | 722.600,00 | 284.831,50 | 284.831,50 | 0,37 | 1.713.768,50 |
| Administração Geral | 1.569.600,00 | 1.569.600,00 | 855.500,00 | 855.500,00 | 0,26 | 714.100,00 | 159.566,08 | 159.566,08 | 0,21 | 1.410.033,92 |
| Administração Financeira | 400.000,00 | 400.000,00 | 400.000,00 | 400.000,00 | 0,12 | 0,00 | 121.057,42 | 121.057,42 | 0,16 | 278.942,58 |
| Controle Interno | 29.000,00 | 29.000,00 | 20.500,00 | 20.500,00 | 0,01 | 8.500,00 | 4.208,00 | 4.208,00 | 0,01 | 24.792,00 |
| SEGURANÇA PÚBLICA | 1.036.000,00 | 1.036.000,00 | 900.000,00 | 900.000,00 | 0,27 | 136.000,00 | 198.685,78 | 198.685,78 | 0,26 | 837.314,22 |
| Administração Geral | 1.036.000,00 | 1.036.000,00 | 900.000,00 | 900.000,00 | 0,27 | 136.000,00 | 198.685,78 | 198.685,78 | 0,26 | 837.314,22 |
| ASSISTÊNCIA SOCIAL | 867.500,00 | 867.500,00 | 360.000,00 | 360.000,00 | 0,11 | 507.500,00 | 50.289,21 | 50.289,21 | 0,07 | 817.210,79 |
| Assistência Comunitária | 7.500,00 | 7.500,00 | 0,00 | 0,00 | 0,00 | 7.500,00 | 0,00 | 0,00 | 0,00 | 7.500,00 |
| Administração Geral | 860.000,00 | 860.000,00 | 360.000,00 | 360.000,00 | 0,11 | 500.000,00 | 50.289,21 | 50.289,21 | 0,07 | 809.710,79 |
| SAÚDE | 7.746.726,00 | 7.792.726,00 | 5.163.550,00 | 5.163.550,00 | 1,55 | 2.629.176,00 | 949.212,35 | 949.212,35 | 1,23 | 6.843.513,65 |
| Atenção Básica | 4.326.000,00 | 4.326.000,00 | 2.408.000,00 | 2.408.000,00 | 0,72 | 1.918.000,00 | 522.513,76 | 522.513,76 | 0,68 | 3.803.486,24 |
| Assistência Hospitalar e A | 1.803.226,00 | 1.849.226,00 | 1.204.850,00 | 1.204.850,00 | 0,36 | 644.376,00 | 247.661,24 | 247.661,24 | 0,32 | 1.601.564,76 |
| Suporte Profilático e Tera | 500,00 | 500,00 | 0,00 | 0,00 | 0,00 | 500,00 | 0,00 | 0,00 | 0,00 | 500,00 |
| Vigilância Sanitária | 214.800,00 | 214.800,00 | 211.600,00 | 211.600,00 | 0,06 | 3.200,00 | 26.597,12 | 26.597,12 | 0,03 | 188.202,88 |
| Vigilância Epidemiológica | 871.300,00 | 871.300,00 | 841.100,00 | 841.100,00 | 0,25 | 30.200,00 | 91.606,79 | 91.606,79 | 0,12 | 779.693,21 |
| Alimentação e Nutrição | 400,00 | 400,00 | 0,00 | 0,00 | 0,00 | 400,00 | 0,00 | 0,00 | 0,00 | 400,00 |
| Administração Geral | 529.700,00 | 529.700,00 | 498.000,00 | 498.000,00 | 0,15 | 31.700,00 | 60.833,44 | 60.833,44 | 0,08 | 468.866,56 |
| Demais Subfunções | 800,00 | 800,00 | 0,00 | 0,00 | 0,00 | 800,00 | 0,00 | 0,00 | 0,00 | 800,00 |
| EDUCAÇÃO | 15.733.326,00 | 15.733.326,00 | 15.533.200,00 | 15.533.200,00 | 4,66 | 200.126,00 | 2.030.907,78 | 2.030.907,78 | 2,63 | 13.702.418,22 |
| Ensino Fundamental | 12.443.200,00 | 12.443.200,00 | 12.253.200,00 | 12.253.200,00 | 3,67 | 190.000,00 | 1.581.657,84 | 1.581.657,84 | 2,05 | 10.861.542,16 |
| Educação Infantil | 3.070.000,00 | 3.070.000,00 | 3.070.000,00 | 3.070.000,00 | 0,92 | 0,00 | 423.560,15 | 423.560,15 | 0,55 | 2.646.439,85 |
| Educação de Jovens e Adult | 9.000,00 | 9.000,00 | 0,00 | 0,00 | 0,00 | 9.000,00 | 0,00 | 0,00 | 0,00 | 9.000,00 |
| Educação Básica | 211.126,00 | 211.126,00 | 210.000,00 | 210.000,00 | 0,06 | 1.126,00 | 25.689,79 | 25.689,79 | 0,03 | 185.436,21 |
| CULTURA | 161.100,00 | 161.100,00 | 58.100,00 | 58.100,00 | 0,02 | 103.000,00 | 12.440,22 | 12.440,22 | 0,02 | 148.659,78 |
| Administração Geral | 161.100,00 | 161.100,00 | 58.100,00 | 58.100,00 | 0,02 | 103.000,00 | 12.440,22 | 12.440,22 | 0,02 | 148.659,78 |

| FUNÇÃO / SUBFUNÇÃO - INTRA | DOTAÇÃO INICIAL | DOTAÇÃO ATUALIZADA (a) | DESPESAS EMPENHADAS | | | SALDO (c) = (a-b) | DESPESAS LIQUIDADAS | | | SALDO (e) = (a-d) |
|----------------------------|-----------------|------------------------|---------------------|--------------------|---------------|-------------------|---------------------|--------------------|---------------|-------------------|
| | | | NO BIMESTRE | ATÉ O BIMESTRE (b) | % (b/total b) | | NO BIMESTRE | ATÉ O BIMESTRE (d) | % (d/total d) | |
| GESTÃO AMBIENTAL | 388.000,00 | 388.000,00 | 325.000,00 | 325.000,00 | 0,10 | 63.000,00 | 70.633,81 | 70.633,81 | 0,09 | 317.366,19 |
| Administração Geral | 388.000,00 | 388.000,00 | 325.000,00 | 325.000,00 | 0,10 | 63.000,00 | 70.633,81 | 70.633,81 | 0,09 | 317.366,19 |
| AGRICULTURA | 96.000,00 | 96.000,00 | 28.000,00 | 28.000,00 | 0,01 | 68.000,00 | 5.337,39 | 5.337,39 | 0,01 | 90.662,61 |
| Administração Geral | 96.000,00 | 96.000,00 | 28.000,00 | 28.000,00 | 0,01 | 68.000,00 | 5.337,39 | 5.337,39 | 0,01 | 90.662,61 |
| ENCARGOS ESPECIAIS | 1.300.000,00 | 1.300.000,00 | 620.000,00 | 620.000,00 | 0,19 | 680.000,00 | 287.582,62 | 287.582,62 | 0,37 | 1.012.417,38 |
| Serviço da Dívida Interna | 1.300.000,00 | 1.300.000,00 | 620.000,00 | 620.000,00 | 0,19 | 680.000,00 | 287.582,62 | 287.582,62 | 0,37 | 1.012.417,38 |
| RESERVA DE CONTINGÊNCIA | 46.052.832,76 | 46.052.832,76 | 0,00 | 0,00 | 0,00 | 46.052.832,76 | 0,00 | 0,00 | 0,00 | 46.052.832,76 |

FONTE: SISTEMA: Aspec Informática - UNIDADE RESPONSÁVEL: Prefeitura Municipal de Juazeiro do Norte - DATA DA EMISSÃO: 30/03/2020 - HORA DA EMISSÃO: 14:30:41


 JOSÉ ARNON CRUZ BEZERRA DE MENEZES
 Prefeito Municipal


 ACPP-ASSESSORIA E CONTABILIDADE PÚBLICA
 ASSESSORIA CONTÁBIL


 EVALDO SOARES DE SOUSA
 Secretário de Finanças


 MARIA ELIZA FERNANDES DE LAVOR
 Controladora e Ouvidora Geral do Muni.

| ESPECIFICAÇÃO | EVOLUÇÃO DA RECEITA REALIZADA NOS ÚLTIMOS 12 MESES | | | | | | |
|---|--|---------------|---------------|---------------|---------------|---------------|---------------|
| | Mar/2019 | Abr/2019 | Mai/2019 | Jun/2019 | Jul/2019 | Ago/2019 | Set/2019 |
| RECEITAS CORRENTES (I) | 43.478.670,18 | 50.763.236,37 | 44.849.471,96 | 44.798.537,63 | 47.523.397,22 | 38.647.596,14 | 43.404.534,75 |
| Impostos, Taxas e Contribuições de Melhoria | 6.565.863,24 | 9.432.477,75 | 6.224.389,22 | 5.540.557,33 | 6.165.993,78 | 6.348.168,90 | 5.635.111,50 |
| IPTU | 2.011.530,37 | 3.875.856,46 | 1.061.831,10 | 859.958,08 | 705.833,65 | 1.225.385,20 | 539.396,83 |
| ISS | 2.642.923,49 | 2.908.949,37 | 3.286.219,96 | 2.918.691,41 | 3.294.426,79 | 3.064.141,60 | 3.055.828,35 |
| ITBI | 380.305,62 | 607.285,23 | 414.760,64 | 519.781,97 | 500.516,98 | 621.524,50 | 531.317,63 |
| IRRF | 1.098.299,10 | 1.212.397,49 | 1.225.264,99 | 1.014.367,54 | 1.343.200,64 | 1.229.289,83 | 1.229.216,54 |
| Outros Impostos, Taxas e Contribuições | 432.804,66 | 827.989,20 | 236.312,53 | 227.758,33 | 322.015,72 | 207.827,77 | 279.352,15 |
| Contribuições | 3.736.315,34 | 3.166.019,18 | 439.402,38 | 2.843.227,21 | 2.637.863,90 | 2.424.884,93 | 2.795.004,48 |
| Receita Patrimonial | 1.735.337,85 | 2.434.294,67 | 4.143.134,66 | 4.233.520,81 | 2.466.798,12 | 670.650,50 | 3.751.020,91 |
| Rendimentos de Aplicação Financeira | 1.610.283,73 | 2.387.861,07 | 4.098.618,39 | 4.190.325,80 | 2.421.877,47 | 623.315,92 | 3.707.521,79 |
| Outras Receitas Patrimoniais | 125.054,12 | 46.433,60 | 44.516,27 | 43.195,01 | 44.920,65 | 47.334,58 | 43.499,12 |
| Receita agropecuária | 0,00 | 0,00 | 0,00 | 0,00 | 0,00 | 0,00 | 0,00 |
| Receita industrial | 0,00 | 0,00 | 0,00 | 0,00 | 0,00 | 0,00 | 0,00 |
| Receita de serviços | 13.571,22 | 25.209,81 | 19.082,56 | 13.693,11 | 20.831,68 | 15.996,07 | 14.483,56 |
| Transferências correntes | 30.655.337,37 | 34.932.797,38 | 33.172.686,10 | 31.416.853,66 | 34.233.484,16 | 28.399.592,25 | 30.103.477,67 |
| Cota-parte do FPM | 7.792.913,38 | 7.602.844,76 | 9.756.926,46 | 7.685.509,58 | 10.509.905,57 | 7.671.514,44 | 6.828.779,24 |
| Cota-parte do ICMS | 4.028.664,84 | 5.013.608,72 | 4.217.012,69 | 4.145.955,38 | 5.181.285,92 | 4.520.796,37 | 5.157.783,38 |
| Cota-parte do IPVA | 2.238.679,62 | 2.150.528,93 | 1.996.328,86 | 1.748.758,94 | 904.731,47 | 621.696,29 | 565.396,70 |
| Cota-parte do ITR | 282,98 | 173,46 | 1.831,82 | 656,77 | 41,58 | 48,80 | 79,79 |
| Transferências da LC 87/96 | 0,00 | 0,00 | 0,00 | 0,00 | 0,00 | 0,00 | 0,00 |
| Transferências da LC 61/89 | 19.519,32 | 19.788,92 | 19.377,05 | 20.321,02 | 20.571,45 | 18.411,61 | 22.444,23 |
| Transferências do Fundeb | 9.081.857,32 | 12.564.467,60 | 10.112.870,83 | 10.805.172,13 | 9.229.473,98 | 9.098.117,72 | 9.186.944,19 |
| Outras transferências correntes | 7.493.419,91 | 7.581.384,99 | 7.068.338,39 | 7.010.479,84 | 8.387.474,19 | 6.469.007,02 | 8.342.050,14 |
| Outras receitas correntes | 772.245,16 | 772.437,58 | 850.777,04 | 750.685,51 | 1.998.425,58 | 788.303,49 | 1.105.436,63 |
| DEDUÇÕES (II) | 4.244.998,93 | 4.437.590,14 | 4.666.011,15 | 4.171.479,55 | 3.944.983,59 | 4.043.363,64 | 4.005.537,26 |
| Contrib. do servidor para o plano de pr | 1.207.520,36 | 1.258.734,63 | 1.246.241,25 | 1.230.161,22 | 1.238.536,78 | 1.256.361,42 | 1.269.691,38 |
| Comp. financ. entre regimes de previdên | 221.466,67 | 221.466,67 | 221.466,67 | 221.078,15 | 220.948,64 | 220.568,92 | 220.948,64 |
| Ded. de receita para formação do Fundeb | 2.816.011,90 | 2.957.388,84 | 3.198.303,23 | 2.720.240,18 | 2.485.498,17 | 2.566.433,30 | 2.514.897,24 |
| RECEITA CORRENTE LÍQUIDA (III)=(I-II) | 39.233.671,25 | 46.325.646,23 | 40.183.460,81 | 40.627.058,08 | 43.578.413,63 | 34.604.232,50 | 39.398.997,49 |
| (-) Transferências obrigatórias da União relativas às emendas individuais (art. 166 -A, parágrafo 1º, da CF) (IV) | 0,00 | 0,00 | 0,00 | 0,00 | 0,00 | 0,00 | 0,00 |

Ceará
Governo Municipal de Juazeiro do Norte
Consolidado

RELATÓRIO RESUMIDO DA EXECUÇÃO ORÇAMENTÁRIA
DEMONSTRATIVO DA RECEITA CORRENTE LÍQUIDA
ORÇAMENTO FISCAL E DA SEGURIDADE SOCIAL
1º bimestre de 2020 (até Fevereiro)

Pag.: 0002

| | | | | | | | | R\$ 1,00 |
|---|---------------|---------------|---------------|---------------|---------------|---------------|---------------|----------|
| RREO - ANEXO 3 (LRF, Art.53, inciso I) RECEITA CORRENTE LÍQUIDA AJUSTADA PARA CÁLCULO DOS LIMITES DE ENDIVIDAMENTO (V)=(III-IV) | 39.233.671,25 | 46.325.646,23 | 40.183.460,81 | 40.627.058,08 | 43.578.413,63 | 34.604.232,50 | 39.398.997,49 | |
| (-) Transferências obrigatórias da União relativas às emendas de bancada (art. 166, parágrafo 16, da CF) (VI) | 0,00 | 0,00 | 0,00 | 0,00 | 0,00 | 0,00 | 0,00 | |
| RECEITA CORRENTE LÍQUIDA AJUSTADA PARA CÁLCULO DOS LIMITES DA DESPESA COM PESSOAL (VII)=(V-VI) | 39.233.671,25 | 46.325.646,23 | 40.183.460,81 | 40.627.058,08 | 43.578.413,63 | 34.604.232,50 | 39.398.997,49 | |



| ESPECIFICAÇÃO | EVOLUÇÃO DA RECEITA REALIZADA NOS ÚLTIMOS 12 MESES | | | | | TOTAL (ÚLTIMOS 12 MESES) | PREVISÃO ATUALIZADA EXERCÍCIO |
|---|--|---------------|---------------|---------------|---------------|--------------------------------|-------------------------------------|
| | Out/2019 | Nov/2019 | Dez/2019 | Jan/2020 | Fev/2020 | | |
| RECEITAS CORRENTES (I) | 45.730.606,74 | 40.869.662,81 | 92.959.084,53 | 54.437.649,31 | 53.869.475,20 | 601.331.922,84 | 632.389.238,94 |
| Impostos, Taxas e Contribuições de Melhoria | 8.223.613,75 | 5.766.741,29 | 7.260.567,71 | 7.648.685,19 | 6.769.149,79 | 81.581.319,45 | 83.652.967,59 |
| IPTU | 1.918.384,68 | 1.146.206,80 | 451.177,03 | 474.772,56 | 1.053.274,57 | 15.323.607,33 | 17.776.465,23 |
| ISS | 3.553.949,66 | 3.121.138,84 | 3.724.842,47 | 3.643.749,89 | 3.313.995,40 | 38.528.857,23 | 38.598.475,68 |
| ITBI | 572.901,45 | 344.384,14 | 724.096,43 | 360.778,08 | 330.515,31 | 5.908.167,98 | 6.083.158,06 |
| IRRF | 1.195.835,97 | 904.933,35 | 2.146.615,58 | 1.889.341,65 | 990.769,03 | 15.479.531,71 | 15.197.994,12 |
| Outros Impostos, Taxas e Contribuições | 982.541,99 | 250.078,16 | 213.836,20 | 1.280.043,01 | 1.080.595,48 | 6.341.155,20 | 5.996.874,50 |
| Contribuições | 2.719.296,71 | 2.955.090,35 | 4.504.583,88 | 3.804.810,57 | 3.276.275,33 | 35.302.774,26 | 40.128.710,30 |
| Receita Patrimonial | 4.023.876,51 | -834.946,43 | 2.764.175,00 | 1.250.122,95 | 1.193.424,95 | 27.831.410,50 | 35.790.407,25 |
| Rendimentos de Aplicação Financeira | 3.980.395,73 | -876.180,27 | 2.721.249,54 | 1.214.624,22 | 1.189.973,37 | 27.269.866,76 | 35.005.069,69 |
| Outras Receitas Patrimoniais | 43.480,78 | 41.233,84 | 42.925,46 | 35.498,73 | 3.451,58 | 561.543,74 | 785.337,56 |
| Receita agropecuária | 0,00 | 0,00 | 0,00 | 0,00 | 0,00 | 0,00 | 0,00 |
| Receita industrial | 0,00 | 0,00 | 0,00 | 0,00 | 0,00 | 0,00 | 0,00 |
| Receita de serviços | 24.062,16 | 18.024,19 | 36.566,72 | 17.017,95 | 18.720,80 | 237.259,83 | 227.783,49 |
| Transferências correntes | 29.943.431,59 | 32.056.805,23 | 52.985.279,95 | 40.988.249,66 | 41.853.025,91 | 420.741.020,93 | 455.323.811,53 |
| Cota-parte do FPM | 6.286.778,11 | 8.532.057,48 | 14.545.749,57 | 8.597.242,24 | 12.422.631,29 | 108.232.852,12 | 113.908.640,00 |
| Cota-parte do ICMS | 4.970.541,83 | 5.284.838,22 | 5.259.593,17 | 5.224.127,29 | 4.740.976,66 | 57.745.184,47 | 57.415.200,79 |
| Cota-parte do IPVA | 380.752,12 | 473.134,03 | 449.358,48 | 3.180.420,44 | 3.995.216,63 | 18.705.002,51 | 23.786.132,66 |
| Cota-parte do ITR | 3.412,34 | 0,00 | 410,07 | 253,88 | 152,20 | 7.343,69 | 5.901,26 |
| Transferências da LC 87/96 | 0,00 | 0,00 | 0,00 | 0,00 | 0,00 | 0,00 | 154.072,80 |
| Transferências da LC 61/89 | 19.862,89 | 20.858,91 | 24.517,73 | 18.897,16 | 20.441,92 | 245.012,21 | 248.756,52 |
| Transferências do Fundeb | 8.808.906,04 | 10.042.645,23 | 11.187.483,52 | 15.755.687,27 | 13.135.280,59 | 129.008.906,42 | 128.847.223,86 |
| Outras transferências correntes | 9.473.178,26 | 7.703.271,36 | 21.518.167,41 | 8.211.621,38 | 7.538.326,62 | 106.796.719,51 | 130.957.883,64 |
| Outras receitas correntes | 796.326,02 | 907.948,18 | 25.407.911,27 | 728.762,99 | 758.878,42 | 35.638.137,87 | 17.265.558,78 |
| DEDUÇÕES (II) | 3.822.186,51 | 4.059.413,68 | 6.316.524,25 | 4.947.036,44 | 5.742.721,11 | 54.401.846,25 | 62.115.226,04 |
| Contrib. do servidor para o plano de pr | 1.268.968,51 | 976.287,43 | 2.688.609,21 | 1.542.847,39 | 1.277.984,50 | 16.461.944,08 | 21.777.502,07 |
| Comp. financ. entre regimes de previdên | 220.948,64 | 220.948,64 | 441.897,28 | 0,00 | 228.852,97 | 2.660.591,89 | 3.000.000,00 |
| Ded. de receita para formação do Fundeb | 2.332.269,36 | 2.862.177,61 | 3.186.017,76 | 3.404.189,05 | 4.235.883,64 | 35.279.310,28 | 37.337.723,97 |
| RECEITA CORRENTE LÍQUIDA (III)=(I-II) | 41.908.420,23 | 36.810.249,13 | 86.642.560,28 | 49.490.612,87 | 48.126.754,09 | 546.930.076,59 | 570.274.012,90 |
| (-) Transferências obrigatórias da União relativas às emendas individuais (art. 166 -A, parágrafo 1º, da CF) (IV) | 0,00 | 0,00 | 0,00 | 0,00 | 0,00 | 0,00 | 0,00 |


Ceará
Governo Municipal de Juazeiro do Norte
Consolidado

RELATÓRIO RESUMIDO DA EXECUÇÃO ORÇAMENTÁRIA
DEMONSTRATIVO DA RECEITA CORRENTE LÍQUIDA
ORÇAMENTO FISCAL E DA SEGURIDADE SOCIAL
1º bimestre de 2020 (até Fevereiro)


Pag.: 0004

| | | | | | | | | R\$ 1,00 |
|---|---------------|---------------|---------------|---------------|---------------|----------------|----------------|----------|
| RREO - ANEXO 3 (LRF, Art.53, inciso I) RECEITA CORRENTE LÍQUIDA AJUSTADA PARA CÁLCULO DOS LIMITES DE ENDIVIDAMENTO (V)=(III-IV) | 41.908.420,23 | 36.810.249,13 | 86.642.560,28 | 49.490.612,87 | 48.126.754,09 | 546.930.076,59 | 570.274.012,90 | |
| (-) Transferências obrigatórias da União relativas às emendas de bancada (art. 166, parágrafo 16, da CF) (VI) | 0,00 | 0,00 | 0,00 | 0,00 | 1.265.023,75 | 1.265.023,75 | 0,00 | |
| RECEITA CORRENTE LÍQUIDA AJUSTADA PARA CÁLCULO DOS LIMITES DA DESPESA COM PESSOAL (VII)=(V-VI) | 41.908.420,23 | 36.810.249,13 | 86.642.560,28 | 49.490.612,87 | 46.861.730,34 | 545.665.052,84 | 570.274.012,90 | |


FONTE: SISTEMA: Aspec Informática - UNIDADE RESPONSÁVEL: Prefeitura Municipal de Juazeiro do Norte - DATA DA EMISSÃO: 30/03/2020 - HORA DA EMISSÃO: 14:50:49



JOSÉ ARNON CRUZ BEZERRA DE MENEZES
Prefeito Municipal



ACPP-ASSESSORIA E CONTABILIDADE PÚBLICA
ASSESSORIA CONTÁBIL



EVALDO SOARES DE SOUSA
Secretário de Finanças



MARIA ELIZA FERNANDES DE LAVOR
Controladora e Ouvidora Geral do Muni.

1º bimestre de 2020 (Janeiro a Fevereiro)

RREO - ANEXO 4 (LRF, Art 53, inciso II)

R\$ 1,00

| PLANO PREVIDENCIÁRIO | | | | |
|--|---------------------|------------------------|------------------------|------------------------|
| RECEITAS PREVIDENCIÁRIAS - RPPS | PREVISÃO INICIAL | PREVISÃO ATUALIZADA | RECEITAS REALIZADAS | |
| | | | ATÉ O BIMESTRE 2020 | ATÉ O BIMESTRE 2019 |
| RECEITAS CORRENTES (I) | 86.379.532,76 | 86.379.532,76 | 9.902.111,84 | 59.464.693,38 |
| Receita de contribuições dos segurados | 21.832.979,87 | 21.832.979,87 | 2.830.078,19 | 13.395.315,22 |
| Civil | 21.832.979,87 | 21.832.979,87 | 2.830.078,19 | 13.395.315,22 |
| Ativo | 21.731.979,87 | 21.731.979,87 | 2.830.078,19 | 13.395.315,22 |
| Inativo | 100.000,00 | 100.000,00 | 0,00 | 0,00 |
| Pensionista | 1.000,00 | 1.000,00 | 0,00 | 0,00 |
| Militar | 0,00 | 0,00 | 0,00 | 0,00 |
| Ativo | 0,00 | 0,00 | 0,00 | 0,00 |
| Inativo | 0,00 | 0,00 | 0,00 | 0,00 |
| Pensionista | 0,00 | 0,00 | 0,00 | 0,00 |
| Receita de contribuições patronais | 29.538.552,89 | 29.538.552,89 | 4.383.626,18 | 20.892.205,12 |
| Civil | 29.538.552,89 | 29.538.552,89 | 4.383.626,18 | 20.892.205,12 |
| Ativo | 29.538.552,89 | 29.538.552,89 | 4.383.626,18 | 20.892.205,12 |
| Inativo | 0,00 | 0,00 | 0,00 | 0,00 |
| Pensionista | 0,00 | 0,00 | 0,00 | 0,00 |
| Militar | 0,00 | 0,00 | 0,00 | 0,00 |
| Ativo | 0,00 | 0,00 | 0,00 | 0,00 |
| Inativo | 0,00 | 0,00 | 0,00 | 0,00 |
| Pensionista | 0,00 | 0,00 | 0,00 | 0,00 |
| Receita patrimonial | 31.370.000,00 | 31.370.000,00 | 2.181.521,52 | 22.742.998,02 |
| Receita imobiliária | 0,00 | 0,00 | 0,00 | 0,00 |
| Receita de valores mobiliários | 31.370.000,00 | 31.370.000,00 | 2.181.521,52 | 22.742.998,02 |
| Outras receitas patrimoniais | 0,00 | 0,00 | 0,00 | 0,00 |
| Receitas de serviços | 0,00 | 0,00 | 0,00 | 0,00 |
| Outras receitas correntes | 3.638.000,00 | 3.638.000,00 | 506.885,95 | 2.434.175,02 |
| Compensação previdenciária do RGPS para o RPPS | 3.000.000,00 | 3.000.000,00 | 228.852,97 | 2.431.738,92 |
| Aportes periódico para amortização de déficit atual do RPPS (II) | 0,00 | 0,00 | 0,00 | 0,00 |
| Demais receitas correntes | 638.000,00 | 638.000,00 | 278.032,98 | 2.436,10 |
| RECEITAS DE CAPITAL (III) | 0,00 | 0,00 | 0,00 | 0,00 |

1º bimestre de 2020 (Janeiro a Fevereiro)

| | | | | |
|--|----------------------|----------------------|---------------------|----------------------|
| Alienação de bens, direitos e ativos | 0,00 | 0,00 | 0,00 | 0,00 |
| Amortização de empréstimos | 0,00 | 0,00 | 0,00 | 0,00 |
| Outras receitas de capital | 0,00 | 0,00 | 0,00 | 0,00 |
| TOTAL REC. PREVID. RPPS (IV) = (I + III - II) | 86.379.532,76 | 86.379.532,76 | 9.902.111,84 | 59.464.693,38 |

PLANO PREVIDENCIÁRIO

| DESPESAS PREVIDENCIÁRIAS - RPPS | DOTAÇÃO INICIAL | DOTAÇÃO ATUALIZADA | DESPESAS EMPENHADAS | | DESPESAS LIQUIDADAS | |
|---|----------------------|-----------------------|----------------------|----------------------|---------------------|----------------------|
| | | | ATÉ O BIMESTRE | ATÉ O BIMESTRE | ATÉ O BIMESTRE | ATÉ O BIMESTRE |
| | | | 2020 | 2019 | 2020 | 2019 |
| Benefícios - Civil | 36.700.000,00 | 36.700.000,00 | 18.850.000,00 | 19.197.599,11 | 5.830.803,14 | 19.197.599,11 |
| Aposentadorias | 34.500.000,00 | 34.500.000,00 | 18.000.000,00 | 17.200.000,00 | 5.564.045,18 | 17.200.000,00 |
| Pensões | 2.000.000,00 | 2.000.000,00 | 850.000,00 | 757.000,00 | 266.757,96 | 757.000,00 |
| Outros benefícios previdenciários | 200.000,00 | 200.000,00 | 0,00 | 1.240.599,11 | 0,00 | 1.240.599,11 |
| Benefícios - Militar | 0,00 | 0,00 | 0,00 | 0,00 | 0,00 | 0,00 |
| Reformas | 0,00 | 0,00 | 0,00 | 0,00 | 0,00 | 0,00 |
| Pensões | 0,00 | 0,00 | 0,00 | 0,00 | 0,00 | 0,00 |
| Outros benefícios previdenciários | 0,00 | 0,00 | 0,00 | 0,00 | 0,00 | 0,00 |
| Outras despesas previdenciárias | 30.000,00 | 30.000,00 | 3.000,00 | 224,52 | 248,04 | 248,04 |
| Compens. prev. do RPPS para o RGPS | 30.000,00 | 30.000,00 | 3.000,00 | 224,52 | 248,04 | 248,04 |
| Demais despesas previdenciárias | 0,00 | 0,00 | 0,00 | 0,00 | 0,00 | 0,00 |
| TOTAL DAS DESPESAS PREVIDENCIÁRIAS RPPS (V) | 36.730.000,00 | 36.730.000,00 | 18.853.000,00 | 19.197.823,63 | 5.831.051,18 | 19.197.599,11 |
| RESULTADO PREVIDENCIÁRIO (VI) = (IV - V) (2) | 49.649.532,76 | 49.649.532,76 | -8.950.888,16 | 40.266.869,75 | 4.071.060,66 | 40.267.094,27 |

(Handwritten signatures and initials in blue ink)

1º bimestre de 2020 (Janeiro a Fevereiro)

| RECURSOS RPPS ARRECADADOS EM EXERCÍCIOS ANTERIORES | PREVISÃO ORÇAMENTÁRIA | |
|---|-----------------------|----------------|
| Valor | 0,00 | |
| RESERVA ORÇAMENTÁRIA DO RPPS | PREVISÃO ORÇAMENTARIA | |
| Valor | 46.052.832,76 | |
| APORTES DE RECURSOS PARA O PLANO PREVIDENCIÁRIO DO RPPS | APORTES REALIZADOS | |
| Plano de amortização - Contribuição patronal Suplement | 0,00 | |
| Plano de amortização - Aporte periódico de valores pre | 0,00 | |
| Outros aportes para o RPPS | 0,00 | |
| Recursos para cobertura de déficit financeiro | 0,00 | |
| BENS E DIREITOS DO RPPS | PERÍODO DE REFERÊNCIA | |
| | 2020 | 2019 |
| Caixa e equivalente de caixa | 256.259.311,72 | 280.615.335,05 |
| Investimentos e aplicações | 0,00 | 0,00 |
| Outros bens e direitos | 0,00 | 0,00 |

1º bimestre de 2020 (Janeiro a Fevereiro)

RREO - ANEXO 4 (LRF, Art 53, inciso II)

R\$ 1,00

| PLANO FINANCEIRO | | | | | |
|--|---------------------|------------------------|---------------------|---------------|--|
| RECEITAS PREVIDENCIÁRIAS - RPPS | PREVISÃO INICIAL | PREVISÃO ATUALIZADA | RECEITAS REALIZADAS | | |
| | | | ATÉ O BIMESTRE | | |
| | | | 2020 | 2019 | |
| RECEITAS CORRENTES (VII) | 0,00 | 0,00 | 0,00 | 11.898.498,31 | |
| Receita de contribuições dos segurados | 0,00 | 0,00 | 0,00 | 2.670.419,43 | |
| Civil | 0,00 | 0,00 | 0,00 | 2.670.419,43 | |
| Ativo | 0,00 | 0,00 | 0,00 | 2.670.419,43 | |
| Inativo | 0,00 | 0,00 | 0,00 | 0,00 | |
| Pensionista | 0,00 | 0,00 | 0,00 | 0,00 | |
| Militar | 0,00 | 0,00 | 0,00 | 0,00 | |
| Ativo | 0,00 | 0,00 | 0,00 | 0,00 | |
| Inativo | 0,00 | 0,00 | 0,00 | 0,00 | |
| Pensionista | 0,00 | 0,00 | 0,00 | 0,00 | |
| Receita de contribuições patronais | 0,00 | 0,00 | 0,00 | 3.593.480,10 | |
| Civil | 0,00 | 0,00 | 0,00 | 3.593.480,10 | |
| Ativo | 0,00 | 0,00 | 0,00 | 3.593.480,10 | |
| Inativo | 0,00 | 0,00 | 0,00 | 0,00 | |
| Pensionista | 0,00 | 0,00 | 0,00 | 0,00 | |
| Militar | 0,00 | 0,00 | 0,00 | 0,00 | |
| Ativo | 0,00 | 0,00 | 0,00 | 0,00 | |
| Inativo | 0,00 | 0,00 | 0,00 | 0,00 | |
| Pensionista | 0,00 | 0,00 | 0,00 | 0,00 | |
| Receita patrimonial | 0,00 | 0,00 | 0,00 | 5.199.008,24 | |
| Receita imobiliária | 0,00 | 0,00 | 0,00 | 0,00 | |
| Receita de valores mobiliários | 0,00 | 0,00 | 0,00 | 5.199.008,24 | |
| Outras receitas patrimoniais | 0,00 | 0,00 | 0,00 | 0,00 | |
| Receitas de serviços | 0,00 | 0,00 | 0,00 | 0,00 | |
| Outras receitas correntes | 0,00 | 0,00 | 0,00 | 435.590,54 | |
| Compensação previdenciária do RGPS para o RPPS | 0,00 | 0,00 | 0,00 | 435.590,54 | |
| Demais receitas correntes | 0,00 | 0,00 | 0,00 | 0,00 | |
| RECEITAS DE CAPITAL (VIII) | 0,00 | 0,00 | 0,00 | 0,00 | |
| Alienação de bens, direitos e ativos | 0,00 | 0,00 | 0,00 | 0,00 | |
| Amortização de empréstimos | 0,00 | 0,00 | 0,00 | 0,00 | |

1º bimestre de 2020 (Janeiro a Fevereiro)

| | | | | |
|---|------|------|------|---------------|
| Outras receitas de capital | 0,00 | 0,00 | 0,00 | 0,00 |
| TOTAL REC. PREVID. RPPS (IX) = (VII + VIII) | 0,00 | 0,00 | 0,00 | 11.898.498,31 |

PLANO FINANCEIRO

| DESPESAS PREVIDENCIÁRIAS - RPPS | DOTAÇÃO INICIAL | DOTAÇÃO ATUALIZADA | DESPESAS EMPENHADAS | | DESPESAS LIQUIDADAS | | | |
|--|--------------------|-----------------------|---------------------|----------------|---------------------|----------------|---|---|
| | | | ATÉ O BIMESTRE | ATÉ O BIMESTRE | ATÉ O BIMESTRE | ATÉ O BIMESTRE | | |
| | | | 2020 | 2019 | 2020 | 2019 | | |
| Benefícios - Civil | 0,00 | 0,00 | 0,00 | 0,00 | 0,00 | 0,00 | | |
| Aposentadorias | 0,00 | 0,00 | 0,00 | 0,00 | 0,00 | 0,00 | | |
| Pensões | 0,00 | 0,00 | 0,00 | 0,00 | 0,00 | 0,00 | | |
| Outros benefícios previdenciários | 0,00 | 0,00 | 0,00 | 0,00 | 0,00 | 0,00 | | |
| Benefícios - Militar | 0,00 | 0,00 | 0,00 | 0,00 | 0,00 | 0,00 | | |
| Reformas | 0,00 | 0,00 | 0,00 | 0,00 | 0,00 | 0,00 | | |
| Pensões | 0,00 | 0,00 | 0,00 | 0,00 | 0,00 | 0,00 | | |
| Outros benefícios previdenciários | 0,00 | 0,00 | 0,00 | 0,00 | 0,00 | 0,00 | | |
| Outras despesas previdenciárias | 0,00 | 0,00 | 0,00 | 0,00 | 0,00 | 0,00 | | |
| Compens. prev. do RPPS para o RGPS | 0,00 | 0,00 | 0,00 | 0,00 | 0,00 | 0,00 | | |
| Demais despesas previdenciárias | 0,00 | 0,00 | 0,00 | 0,00 | 0,00 | 0,00 | | |
| TOTAL DESPESA PREVID. RPPS (X) | 0,00 | 0,00 | 0,00 | 0,00 | 0,00 | 0,00 | | |
| RESULTADO PREVIDENCIÁRIO (XI) = (IX X) (2) | 0,00 | 0,00 | 0,00 | 11.898.498,31 | 0,00 | 11.898.498,31 | - | - |

1º bimestre de 2020 (Janeiro a Fevereiro)

| APORTES DE RECURSOS PARA O PLANO FINANCEIRO DO RPPS | APORTES REALIZADOS |
|---|--------------------|
| Recursos para cobertura de insuficiências financeiras | 0,00 |
| Recursos para formação de reserva | 0,00 |

| RECEITAS DA ADMINISTRAÇÃO - RPPS | PREVISÃO INICIAL | PREVISÃO ATUALIZADA | RECEITAS REALIZADAS | |
|--|------------------|---------------------|---------------------|---------------------|
| | | | ATÉ O BIMESTRE 2020 | ATÉ O BIMESTRE 2019 |
| RECEITAS CORRENTES | 0,00 | 0,00 | 0,00 | 0,00 |
| TOTAL DAS RECEITAS DA ADMINISTRAÇÃO RPPS (XII) | 0,00 | 0,00 | 0,00 | 0,00 |

| DESPESAS PREVIDENCIÁRIAS - RPPS | DOTAÇÃO INICIAL | DOTAÇÃO ATUALIZADA | DESPESAS EMPENHADAS | | DESPESAS LIQUIDADAS | |
|--|-----------------|--------------------|---------------------|---------------------|---------------------|---------------------|
| | | | ATÉ O BIMESTRE 2020 | ATÉ O BIMESTRE 2019 | ATÉ O BIMESTRE 2020 | ATÉ O BIMESTRE 2019 |
| DESPESAS CORRENTES (XIII) | 2.089.700,00 | 2.089.700,00 | 1.265.495,28 | 786.900,89 | 241.926,12 | 765.743,61 |
| DESPESAS DE CAPITAL (XIV) | 900.000,00 | 900.000,00 | 1.062,00 | 0,00 | 1.062,00 | 0,00 |
| TOTAL DAS DESPESAS DA ADMINISTRAÇÃO RPPS (XV) = (XIII + XIV) | 2.989.700,00 | 2.989.700,00 | 1.266.557,28 | 786.900,89 | 242.988,12 | 765.743,61 |
| RESULTADO DA ADMINISTRAÇÃO RPPS (XVI) = (XII - XV) | -2.989.700,00 | -2.989.700,00 | -1.266.557,28 | -786.900,89 | -242.988,12 | -765.743,61 |

FONTE: SISTEMA: Aspec Informática - UNID RESPONSÁVEL: Prefeitura Municipal de Juazeiro do Norte - DATA DA EMISSÃO: 30/03/2020 - HORA : 14:56:10

NOTA:

- (1) Como a Portaria MPS 746/2011 determina que os recursos provenientes desses aportes devem permanecer aplicados, no mínimo, por 5 (cinco) anos, essa receita não deverá compor o total das receitas previdenciárias do período de apuração
- (2) O resultado previdenciário poderá ser apresentada por meio da diferença entre previsão da receita e a dotação da despesa e entre a receita realizada e a despesa liquidada (do 1º ao 5º bimestre) e a despesa empenhada (no 6º bimestre).


1º bimestre de 2020 (Janeiro a Fevereiro)



JOSÉ ARNON CRUZ BEZERRA DE MENEZES
Prefeito Municipal



ACPP-ASSESSORIA E CONTABILIDADE PÚBLICA
ASSESSORIA CONTÁBIL



EVALDO SOARES DE SOUSA
Secretário de Finanças



MARIA ELIZA FERNANDES DE LAVOR
Controladora e Ouvidora Geral do Muni.

RREO - ANEXO 6 (LRF, Art 53, inciso III)

R\$ 1,00

| ACIMA DA LINHA | | |
|---|---------------------|--|
| RECEITAS PRIMÁRIAS | PREVISÃO ATUALIZADA | RECEITAS REALIZADAS ATÉ O BIMESTRE (a) |
| RECEITAS CORRENTES (I) | 538.836.012,90 | 95.215.544,60 |
| Receita tributária | 83.652.967,59 | 14.417.834,98 |
| IPTU | 17.776.465,23 | 1.528.047,13 |
| ISS | 38.598.475,68 | 6.957.745,29 |
| ITBI | 6.083.158,06 | 691.293,39 |
| IRRF | 15.197.994,12 | 2.880.110,68 |
| Outros impostos, taxas e contribuições de melhoria | 5.996.874,50 | 2.360.638,49 |
| Contribuições | 18.351.208,23 | 4.260.254,01 |
| Receita patrimonial | 4.420.407,25 | 262.026,38 |
| Aplicações financeiras (II) | 3.635.069,69 | 223.076,07 |
| Outras receitas patrimoniais | 785.337,56 | 38.950,31 |
| Transferências correntes | 417.986.087,56 | 75.201.202,88 |
| Cota-parte do FPM | 92.892.928,83 | 16.815.898,92 |
| Cota-parte do ICMS | 45.932.160,63 | 7.972.083,19 |
| Cota-parte do IPVA | 19.028.906,13 | 5.740.508,75 |
| Cota Parte do ITR | 4.721,01 | 324,88 |
| Transferências da LC 87/96 | 123.258,24 | 0,00 |
| Transferências da LC 61/89 | 199.005,22 | 31.471,28 |
| Transferências do Fundeb | 128.847.223,86 | 28.890.967,86 |
| Outras transferências correntes | 130.957.883,64 | 15.749.948,00 |
| Demais receitas correntes | 14.425.342,27 | 1.074.226,35 |
| Outras receitas financeiras (III) | 1.532.940,58 | 21.930,56 |
| Receitas correntes restantes | 12.892.401,69 | 1.052.295,79 |
| RECEITAS PRIMÁRIAS CORRENTES (IV)=(I-II-III) | 533.668.002,63 | 94.970.537,97 |
| RECEITAS DE CAPITAL (V) | 15.157.966,66 | 569.984,00 |
| Operações de crédito (VI) | 815.000,00 | 0,00 |
| Amortização de empréstimos (VII) | 0,00 | 0,00 |
| Alienação de bens | 415.939,50 | 0,00 |
| Receitas de alienação de investimentos temporários (VIII) | 0,00 | 0,00 |
| Receitas de alienação de investimentos permanentes (IX) | 0,00 | 0,00 |

Xer

[Handwritten signatures]

| | | |
|---|-----------------------|----------------------|
| Outras alienação de bens | 415.939,50 | 0,00 |
| Transferências de capital | 13.927.027,16 | 569.984,00 |
| Convênios | 10.582.993,64 | 569.984,00 |
| Outras transferências de capital | 3.344.033,52 | 0,00 |
| Outras receitas de capital | 0,00 | 0,00 |
| Outras receitas de capital não primárias (X) | 0,00 | 0,00 |
| Outras receitas de capital primárias | 0,00 | 0,00 |
| RECEITAS PRIMÁRIAS DE CAPITAL (XI)= (V - VI -VII -VIII -IX - X) | 14.342.966,66 | 569.984,00 |
| RECEITA PRIMÁRIA TOTAL (XII)= (IV + XI) | 548.010.969,29 | 95.540.521,97 |

| DESPESAS PRIMÁRIAS | DOTAÇÃO ATUALIZADA | ATÉ O BIMESTRE/2020 | | | | RESTOS A PAGAR NÃO PROCESSADOS | |
|--|-----------------------|-----------------------|----------------------|----------------------|--------------------------------------|--------------------------------|----------------------|
| | | DESPESAS EMPENHADAS | DESPESAS LIQUIDADAS | DESPESAS PAGAS (a) | RESTOS A PAGAR PROCESSADOS PAGOS (b) | LIQUIDADOS | PAGOS (c) |
| DESPESAS CORRENTES (XIII) | 434.985.618,75 | 278.355.998,24 | 63.511.194,59 | 53.734.636,77 | 24.093.778,13 | 12.529.703,43 | 10.693.437,43 |
| Pessoal e encargos sociais | 241.711.485,45 | 215.309.593,28 | 44.205.901,83 | 40.515.102,68 | 5.354.357,52 | 998,00 | 0,00 |
| Juros e encargos da dívida (XIV) | 313.300,00 | 82.196,63 | 82.196,63 | 82.196,63 | 0,00 | 0,00 | 0,00 |
| Outras despesas correntes | 192.960.833,30 | 62.964.208,33 | 19.223.096,13 | 13.137.337,46 | 18.739.420,61 | 12.528.705,43 | 10.693.437,43 |
| DESPESAS PRIMÁRIAS CORRENTES (XV)= (XIII - XIV) | 434.672.318,75 | 278.273.801,61 | 63.428.997,96 | 53.652.440,14 | 24.093.778,13 | 12.529.703,43 | 10.693.437,43 |
| DESPESAS DE CAPITAL (XVI) | 83.095.330,12 | 10.285.158,97 | 3.762.423,16 | 2.237.142,12 | 9.318.237,37 | 1.549.288,80 | 518.017,88 |
| Investimentos | 76.941.330,12 | 7.052.058,97 | 2.593.009,34 | 1.067.728,30 | 9.318.237,37 | 1.549.288,80 | 518.017,88 |
| Inversões financeiras | 536.000,00 | 0,00 | 0,00 | 0,00 | 0,00 | 0,00 | 0,00 |
| Concessão de empréstimos e financiamentos (XVII) | 0,00 | 0,00 | 0,00 | 0,00 | 0,00 | 0,00 | 0,00 |
| Aquisição de título de capital já integralizado (XVIII) | 0,00 | 0,00 | 0,00 | 0,00 | 0,00 | 0,00 | 0,00 |
| Aquisição de título de crédito (XIX) | 0,00 | 0,00 | 0,00 | 0,00 | 0,00 | 0,00 | 0,00 |
| Demais inversões financeiras | 536.000,00 | 0,00 | 0,00 | 0,00 | 0,00 | 0,00 | 0,00 |
| Amortização de dívida (XX) | 5.618.000,00 | 3.233.100,00 | 1.169.413,82 | 1.169.413,82 | 0,00 | 0,00 | 0,00 |
| DESPESAS PRIMÁRIAS DE CAPITAL (XXI)= (XVI - XVII - XVIII - XIX - XX) | 77.477.330,12 | 7.052.058,97 | 2.593.009,34 | 1.067.728,30 | 9.318.237,37 | 1.549.288,80 | 518.017,88 |
| RESERVA DE CONTINGÊNCIA (XXII) | 5.703.000,00 | 0,00 | 0,00 | 0,00 | 0,00 | 0,00 | 0,00 |
| DESPESA PRIMÁRIA TOTAL (XXIII)=(XV + XXI + XXII) | 517.852.648,87 | 285.325.860,58 | 66.022.007,30 | 54.720.168,44 | 33.412.015,50 | 14.078.992,23 | 11.211.455,31 |

RESULTADO PRIMÁRIO - Acima da linha (XXIV) = (XIIa)-(XXIIIa + XXI)

I Ib + XXIIIc)

-3.803.117,28

| META FISCAL PARA O RESULTADO PRIMÁRIO | VALOR CORRENTE |
|---|----------------|
| Meta fixada no Anexo de Metas Fiscais da LDO para o exercício de referência | -24.788.118,88 |

| JUROS NOMINAIS | ATÉ O BIMESTRE/2020 | |
|---|---------------------|---------------|
| | VALOR CORRENTE | |
| JUROS, ENCARGOS E VARIAÇÕES MONETÁRIAS ATIVOS (XXV) | - | 223.076,07 |
| JUROS, ENCARGOS E VARIAÇÕES MONETÁRIAS PASSIVOS (XXVI) | - | 365.296,63 |
| RESULTADO NOMINAL - Acima da linha (XXVII)=(XXIV+(XXV - XXVI) | - | -3.945.337,84 |

| META FISCAL PARA O RESULTADO NOMINAL | VALOR CORRENTE |
|---|----------------|
| Meta fixada no Anexo de Metas Fiscais da LDO para o exercício de referência | -7.616.439,06 |

ABAIXO DA LINHA

| CÁLCULO DO RESULTADO NOMINAL | SALDO | |
|---|--------------------------|-----------------------|
| | EM 31 DE DEZEMBRO (a) | ATÉ O BIMESTRE (b) |
| DÍVIDA CONSOLIDADA (XXVIII) | 170.760.117,02 | 173.434.958,17 |
| DEDUÇÕES (XXIX) | 51.448.286,94 | 73.105.125,90 |
| Disponibilidade de caixa | 51.448.286,94 | 73.105.125,90 |
| Disponibilidade de caixa bruta | 115.997.041,23 | 107.119.091,92 |
| () Restos a pagar processados (XXX) | 64.548.754,29 | 34.013.966,02 |
| Demais haveres financeiros | 0,00 | 0,00 |
| DÍVIDA CONSOLIDADA LÍQUIDA (XXXI)=(XXVIII - XXIX) | 119.311.830,08 | 100.329.832,27 |
| RESULTADO NOMINAL - Abaixo da linha (XXXII)=(XXXIa - XXXIb) | - | 18.981.997,81 |

RELATÓRIO RESUMIDO DA EXECUÇÃO ORÇAMENTÁRIA
DEMONSTRATIVO DOS RESULTADOS PRIMÁRIO E NOMINAL
ORÇAMENTOS FISCAL E DA SEGURIDADE SOCIAL
1º bimestre de 2020 (Janeiro a Fevereiro)

| AJUSTE METODOLÓGICO | | ATÉ O BIMESTRE/2020 |
|--|---|-----------------------|
| VARIAÇÃO SALDO RPP = (XXXIII) = (XXXa - XXXb) | - | 30.534.788,27 |
| RECEITA DE ALIENAÇÃO DE INVESTIMENTOS PERMANENTES (IX) | - | 0,00 |
| PASSIVOS RECONHECIDOS NA DC (XXXIV) | - | 0,00 |
| VARIAÇÃO CAMBIAL (XXXV) | - | 0,00 |
| PAGAMENTO DE PRECATÓRIOS INTEGRANTES DA DC (XXXVI) | - | 0,00 |
| AJUSTES RELATIVOS AO RPPS (XXXVII) | - | 0,00 |
| OUTROS AJUSTES (XXXVIII) | - | 0,00 |
| RESULTADO NOMINAL AJUSTADO - Abaixo da linha (XXXIX) = (XXXII XXXIII IX+XXXIV+XXXV XXXVI+XXXVII+XXXVIII) | - | -11.552.790,46 |
| RESULTADO PRIMÁRIO - Abaixo da linha (XL) = XXXIX - (XXV XXVI) | - | -11.695.011,02 |
| INFORMAÇÕES ADICIONAIS | | PREVISÃO ORÇAMENTÁRIA |
| SALDO DE EXERCÍCIOS ANTERIORES | - | 0,00 |
| Recursos arrecadados em exercícios anteriores - RPPS | - | 0,00 |
| Superávit financeiro utilizado para abertura e reabertura de créditos adicionais | - | 0,00 |
| RESERVA ORÇAMENTÁRIA DO RPPS | - | 46.052.832,76 |

PONTE: SISTEMA: Aspec Informática - UNIDADE RESPONSÁVEL: Prefeitura Municipal de Juazeiro do Norte - DATA DA EMISSÃO: 30/03/2020 - HORA DA EMISSÃO: 15:20:32


RELATÓRIO RESUMIDO DA EXECUÇÃO ORÇAMENTÁRIA
DEMONSTRATIVO DOS RESULTADOS PRIMÁRIO E NOMINAL
ORÇAMENTOS FISCAL E DA SEGURIDADE SOCIAL
1º bimestre de 2020 (Janeiro a Fevereiro)



JOSÉ ARNON CRUZ BEZERRA DE MENEZES
Prefeito Municipal



ACPP-ASSESSORIA E CONTABILIDADE PÚBLICA
ASSESSORIA CONTÁBIL



IVALDO SOARES DE SOUSA
Secretário de Finanças



MARIA ELIZA FERNANDES DE LAVOR
Controladora e Ouvidora Geral do Muni.

RELATÓRIO RESUMIDO DA EXECUÇÃO ORÇAMENTÁRIA
 DEMONSTRATIVO DOS RESTOS A PAGAR
 POR PODER E ÓRGÃO
 ORÇAMENTOS FISCAL E DA SEGURIDADE SOCIAL
 1º bimestre de 2020 (Janeiro a Fevereiro)

RREO - ANEXO 7 (LRF, Art 53, inciso V)

R\$ 1,00

| PODER / ÓRGÃO | RESTOS A PAGAR PROCESSADOS E NÃO PROCESSADOS LIQUIDADOS EM EXERCÍCIOS ANTERIORES | | | | |
|---|---|---|---------------|-------------------|----------------------------|
| | INSCRITOS | | PAGOS (c) | CANCELADOS (d) | SALDO (e) = (a+b)-(c+d) |
| | EM EXERCÍCIOS ANTERIORES (a) | EM 31 DE DEZ. EXERC. ANTERIOR (b) | | | |
| RESTOS A PAGAR (EXCETO INTRA-ORÇAMENTÁRIO (I)) | 26.336.998,16 | 38.221.446,49 | 33.412.015,50 | 0,00 | 31.146.429,15 |
| Executivo | 26.327.354,41 | 38.221.446,49 | 33.412.015,50 | 0,00 | 31.136.785,40 |
| 2009-SECRETARIA MUNICIPAL DE INFRAESTRUT | 6.545,88 | 0,00 | 0,00 | 0,00 | 6.545,88 |
| 2009-SEC.MUNIC.MEIO-AMBIENTE E SERV.PUBL | 1.600,00 | 0,00 | 0,00 | 0,00 | 1.600,00 |
| 2009-SEC.MUNICIPAL DE SAUDE | 3.862,40 | 0,00 | 0,00 | 0,00 | 3.862,40 |
| 2009-SEC.MUNICIPAL DE EDUCACAO | 77.393,00 | 0,00 | 0,00 | 0,00 | 77.393,00 |
| 2010-SECRETARIA MUNICIPAL DE INFRAESTRUT | 1.253.546,97 | 0,00 | 0,00 | 0,00 | 1.253.546,97 |
| 2010-SEC.MUNIC.MEIO-AMBIENTE E SERV.PUBL | 7.500,00 | 0,00 | 0,00 | 0,00 | 7.500,00 |
| 2010-SEC.MUNICIPAL DE EDUCACAO | 2.716,04 | 0,00 | 0,00 | 0,00 | 2.716,04 |
| 2010-SECRETARIA MUNICIPAL DE HABITAÇÃO | 840,00 | 0,00 | 0,00 | 0,00 | 840,00 |
| 2011-GABINETE DO PREFEITO | 4.600,00 | 0,00 | 0,00 | 0,00 | 4.600,00 |
| 2011-PROCURADORIA DO MUNICIPIO | 3.020,00 | 0,00 | 0,00 | 0,00 | 3.020,00 |
| 2011-SECRETARIA MUNICIPAL DE INFRAESTRUT | 100.631,92 | 0,00 | 0,00 | 0,00 | 100.631,92 |
| 2011-SEC.MUNIC.MEIO-AMBIENTE E SERV.PUBL | 1.032,00 | 0,00 | 0,00 | 0,00 | 1.032,00 |
| 2011-SEC.MUNICIPAL DE SAUDE | 106.739,02 | 0,00 | 0,00 | 0,00 | 106.739,02 |
| 2011-SEC.MUNICIPAL DE EDUCACAO | 100,00 | 0,00 | 0,00 | 0,00 | 100,00 |
| 2011-SEC.MUNIC. ASSIST. SOCIAL E CIDADAN | 3.215,00 | 0,00 | 0,00 | 0,00 | 3.215,00 |
| 2011-FUNDAÇÃO MEMORIAL PADRE CICERO | 2.200,00 | 0,00 | 0,00 | 0,00 | 2.200,00 |
| 2011-SECRETARIA MUNICIPAL DE HABITAÇÃO | 1.490,00 | 0,00 | 0,00 | 0,00 | 1.490,00 |
| 2012-GABINETE DO PREFEITO | 394.622,71 | 0,00 | 0,00 | 0,00 | 394.622,71 |
| 2012-PROCURADORIA DO MUNICIPIO | 7.627,17 | 0,00 | 0,00 | 0,00 | 7.627,17 |
| 2012-SECRETARIA MUNICIPAL DE INFRAESTRUT | 146.495,66 | 0,00 | 0,00 | 0,00 | 146.495,66 |
| 2012-SEC.MUNIC.MEIO-AMBIENTE E SERV.PUBL | 60.602,79 | 0,00 | 0,00 | 0,00 | 60.602,79 |
| 2012-SEC.MUNI.EXT.SEG.PUBLICA E CIDADANI | 4.158,38 | 0,00 | 0,00 | 0,00 | 4.158,38 |
| 2012-SEC.MUNICIPAL DE SAUDE | 1.144.383,96 | 0,00 | 0,00 | 0,00 | 1.144.383,96 |
| 2012-SEC.MUNICIPAL DE EDUCACAO | 1.565.261,35 | 0,00 | 0,00 | 0,00 | 1.565.261,35 |
| 2012-SEC.MUNIC. ASSIST. SOCIAL E CIDADAN | 117.946,30 | 0,00 | 0,00 | 0,00 | 117.946,30 |

RELATÓRIO RESUMIDO DA EXECUÇÃO ORÇAMENTÁRIA
 DEMONSTRATIVO DOS RESTOS A PAGAR
 POR PODER E ÓRGÃO
 ORÇAMENTOS FISCAL E DA SEGURIDADE SOCIAL
 1º bimestre de 2020 (Janeiro a Fevereiro)

RREO - ANEXO 7 (LRF, Art 53, inciso V)

R\$ 1,00

| PODER / ÓRGÃO | RESTOS A PAGAR PROCESSADOS E NÃO PROCESSADOS LIQUIDADOS EM EXERCÍCIOS ANTERIORES | | | | |
|---|---|---|--------------|-------------------|----------------------------|
| | INSCRITOS | | PAGOS (c) | CANCELADOS (d) | SALDO (e) = (a+b)-(c+d) |
| | EM EXERCÍCIOS ANTERIORES (a) | EM 31 DE DEZ. EXERC. ANTERIOR (b) | | | |
| 2012-DEMUTRAN - DPTO. MUNICIPAL DE TRANS | 68.814,89 | 0,00 | 0,00 | 0,00 | 68.814,89 |
| 2012-FUNDACAO MEMORIAL PADRE CICERO | 24.055,43 | 0,00 | 0,00 | 0,00 | 24.055,43 |
| 2012-FUNDACAO GUARDA MUNICIPAL | 6.029,83 | 0,00 | 0,00 | 0,00 | 6.029,83 |
| 2012-FUNDACAO M. DA CRIANCA E DO ADOLESC | 84,27 | 0,00 | 0,00 | 0,00 | 84,27 |
| 2012-SECRETARIA MUNICIPAL DE HABITACAO | 1.642,67 | 0,00 | 0,00 | 0,00 | 1.642,67 |
| 2012-CONTROLADORIA E OUVIDORIA PUBLICA M | 1.109,18 | 0,00 | 0,00 | 0,00 | 1.109,18 |
| 2012-SECRETARIA DE ADMINISTRACAO | 98.356,68 | 0,00 | 0,00 | 0,00 | 98.356,68 |
| 2012-SECRETARIA DE FINANÇAS | 6.174,05 | 0,00 | 0,00 | 0,00 | 6.174,05 |
| 2012-SECRETARIA DE PLANEJ. E DESENV. URB | 7.627,36 | 0,00 | 0,00 | 0,00 | 7.627,36 |
| 2013-Gabinete do Prefeito | 1.081,85 | 0,00 | 0,00 | 0,00 | 1.081,85 |
| 2013-Procuradoria do Municipio | 1.294,00 | 0,00 | 0,00 | 0,00 | 1.294,00 |
| 2013-Secretaria Municipal de Infraestrut | 167.438,60 | 0,00 | 0,00 | 0,00 | 167.438,60 |
| 2013-Sec.Munic.Meio-Ambiente e Serv.Publ | 5.122,76 | 0,00 | 0,00 | 0,00 | 5.122,76 |
| 2013-Sec.Municipal de Saude | 137.833,61 | 0,00 | 0,00 | 0,00 | 137.833,61 |
| 2013-Sec.Municipal de Educacao | 135.141,07 | 0,00 | 7.454,43 | 0,00 | 127.686,64 |
| 2013-Sec.Munic. Assist. Social e Cidadan | 13.781,48 | 0,00 | 0,00 | 0,00 | 13.781,48 |
| 2013-Fundo Municipapl de Assistencia Soci | 3.115,00 | 0,00 | 0,00 | 0,00 | 3.115,00 |
| 2013-Demutran - Dpto. Municipal de Trans | 0,10 | 0,00 | 0,00 | 0,00 | 0,10 |
| 2013-Fundacao Guarda Municipal | 4.407,90 | 0,00 | 0,00 | 0,00 | 4.407,90 |
| 2013-Secretaria Municipal de Gestao | 11.582,89 | 0,00 | 0,00 | 0,00 | 11.582,89 |
| 2013-Sec. Mun. de Planej. Orç. e Control | 1.176,84 | 0,00 | 0,00 | 0,00 | 1.176,84 |
| 2013-Secretaria Municipal da Cidade | 4.687,20 | 0,00 | 0,00 | 0,00 | 4.687,20 |
| 2014-Gabinete do Prefeito | 83.863,68 | 0,00 | 0,00 | 0,00 | 83.863,68 |
| 2014-Procuradoria do Municipio | 5.227,46 | 0,00 | 0,00 | 0,00 | 5.227,46 |
| 2014-Secretaria Municipal de Infraestrut | 317.323,61 | 0,00 | 0,00 | 0,00 | 317.323,61 |
| 2014-Sec.Munic.Meio-Ambiente e Serv.Publ | 25.551,81 | 0,00 | 0,00 | 0,00 | 25.551,81 |
| 2014-Sec.Muni.Ext.Seg.Publica e Cidadani | 3.043,13 | 0,00 | 0,00 | 0,00 | 3.043,13 |
| 2014-Sec.Municipal de Saude | 297.986,79 | 0,00 | 0,00 | 0,00 | 297.986,79 |
| 2014-Sec.Municipal de Educacao | 154.875,84 | 0,00 | 0,00 | 0,00 | 154.875,84 |

RELATÓRIO RESUMIDO DA EXECUÇÃO ORÇAMENTÁRIA
 DEMONSTRATIVO DOS RESTOS A PAGAR
 POR PODER E ÓRGÃO
 ORÇAMENTOS FISCAL E DA SEGURIDADE SOCIAL
 1º bimestre de 2020 (Janeiro a Fevereiro)

RREO - ANEXO 7 (LRF, Art 53, inciso V)

R\$ 1,00

| PODER / ÓRGÃO | RESTOS A PAGAR PROCESSADOS E NÃO PROCESSADOS LIQUIDADOS EM EXERCÍCIOS ANTERIORES | | | | |
|--|---|---|--------------|-------------------|----------------------------|
| | INSCRITOS | | PAGOS (c) | CANCELADOS (d) | SALDO (e) = (a+b)-(c+d) |
| | EM EXERCÍCIOS ANTERIORES (a) | EM 31 DE DEZ. EXERC. ANTERIOR (b) | | | |
| 2014-Sec.Munic. Assist. Social e Cidadan | 54.156,13 | 0,00 | 0,00 | 0,00 | 54.156,13 |
| 2014-Fundo Municipal de Assistencia Soci | 4.727,97 | 0,00 | 0,00 | 0,00 | 4.727,97 |
| 2014-Demutran - Dpto. Municipal de Trans | 6.085,03 | 0,00 | 0,00 | 0,00 | 6.085,03 |
| 2014-Fundacao Memorial Padre Cícero | 73,82 | 0,00 | 0,00 | 0,00 | 73,82 |
| 2014-Fundacao Guarda Municipal | 4.007,18 | 0,00 | 0,00 | 0,00 | 4.007,18 |
| 2014-Secretaria Municipal de Gestão | 18.080,13 | 0,00 | 0,00 | 0,00 | 18.080,13 |
| 2014-Secretaria Municipal da Cidade | 10.771,15 | 0,00 | 0,00 | 0,00 | 10.771,15 |
| 2014-Controladoria e Ouvidoria Geral | 54.800,60 | 0,00 | 0,00 | 0,00 | 54.800,60 |
| 2014-Autarquia Municipal de Meio Ambient | 2.047,50 | 0,00 | 0,00 | 0,00 | 2.047,50 |
| 2015-Gabinete do Prefeito | 8.753,52 | 0,00 | 0,00 | 0,00 | 8.753,52 |
| 2015-Procuradoria do Municipio | 4.174,77 | 0,00 | 0,00 | 0,00 | 4.174,77 |
| 2015-Secretaria Municipal de Infraestrut | 9.384,19 | 0,00 | 0,00 | 0,00 | 9.384,19 |
| 2015-Sec.Munic.Meio-Ambiente e Serv.Publ | 58.775,88 | 0,00 | 0,00 | 0,00 | 58.775,88 |
| 2015-Sec.Muni.Ext.Seg.Publica e Cidadani | 5.960,00 | 0,00 | 0,00 | 0,00 | 5.960,00 |
| 2015-Sec.Municipal de Saude | 2.287.581,86 | 0,00 | 0,00 | 0,00 | 2.287.581,86 |
| 2015-Sec.Municipal de Educacao | 129.301,32 | 0,00 | 0,00 | 0,00 | 129.301,32 |
| 2015-Sec.Munic. Assist. Social e Cidadan | 36.954,89 | 0,00 | 0,00 | 0,00 | 36.954,89 |
| 2015-Demutran - Dpto. Municipal de Trans | 6.556,64 | 0,00 | 0,00 | 0,00 | 6.556,64 |
| 2015-Fundacao Guarda Municipal | 79,04 | 0,00 | 0,00 | 0,00 | 79,04 |
| 2015-Secretaria Municipal de Gestão | 9.161,79 | 0,00 | 0,00 | 0,00 | 9.161,79 |
| 2015-Controladoria e Ouvidoria Geral | 2.300,00 | 0,00 | 0,00 | 0,00 | 2.300,00 |
| 2015-Autarquia Municipal de Meio Ambient | 381,69 | 0,00 | 0,00 | 0,00 | 381,69 |
| 2016-Gabinete do Prefeito | 73.999,13 | 0,00 | 0,00 | 0,00 | 73.999,13 |
| 2016-Procuradoria do Municipio | 6.266,99 | 0,00 | 0,00 | 0,00 | 6.266,99 |
| 2016-Secretaria Municipal de Infraestrut | 1.985.539,15 | 0,00 | 280.000,00 | 0,00 | 1.705.539,15 |
| 2016-Sec.Munic.Meio-Ambiente e Serv.Publ | 236.867,94 | 0,00 | 13.005,22 | 0,00 | 223.862,72 |
| 2016-Sec.Muni.Ext.Seg.Publica e Cidadani | 352.056,22 | 0,00 | 0,00 | 0,00 | 352.056,22 |
| 2016-Sec.Municipal de Saude | 885.184,34 | 0,00 | 117.082,35 | 0,00 | 768.101,99 |
| 2016-Sec.Municipal de Educacao | 6.175.434,09 | 0,00 | 58.574,43 | 0,00 | 6.116.859,66 |

RELATÓRIO RESUMIDO DA EXECUÇÃO ORÇAMENTÁRIA
 DEMONSTRATIVO DOS RESTOS A PAGAR
 POR PODER E ÓRGÃO
 ORÇAMENTOS FISCAL E DA SEGURIDADE SOCIAL
 1º bimestre de 2020 (Janeiro a Fevereiro)

RREO - ANEXO 7 (LRF, Art 53, inciso V)

RS 1,00

| PODER / ÓRGÃO | RESTOS A PAGAR PROCESSADOS E NÃO PROCESSADOS LIQUIDADOS EM EXERCÍCIOS ANTERIORES | | | | |
|--|---|---|--------------|-------------------|----------------------------|
| | INSCRITOS | | PAGOS (c) | CANCELADOS (d) | SALDO (e) = (a+b)-(c+d) |
| | EM EXERCÍCIOS ANTERIORES (a) | EM 31 DE DEZ. EXERC. ANTERIOR (b) | | | |
| 2016-Sec.Munic. Assist. Social e Cidadan | 536.256,86 | 0,00 | 45.854,41 | 0,00 | 490.402,45 |
| 2016-Fundo Municipal de Assistencia Soci | 23.777,59 | 0,00 | 0,00 | 0,00 | 23.777,59 |
| 2016-Demutran - Dpto. Municipal de Trans | 131.581,17 | 0,00 | 0,00 | 0,00 | 131.581,17 |
| 2016-Fundacao Guarda Municipal | 21.541,82 | 0,00 | 0,00 | 0,00 | 21.541,82 |
| 2016-Secretaria Municipal de Gestão | 152.222,03 | 0,00 | 0,00 | 0,00 | 152.222,03 |
| 2016-Secretaria Municipal da Cidade | 22.013,41 | 0,00 | 0,00 | 0,00 | 22.013,41 |
| 2016-Controladoria e Ouvidoria Geral | 10.213,20 | 0,00 | 0,00 | 0,00 | 10.213,20 |
| 2016-Autarquia Municipal de Meio Ambient | 4.292,23 | 0,00 | 792,23 | 0,00 | 3.500,00 |
| 2016-Sec. Mun. Esporte, Juventude e Cult | 79.497,36 | 0,00 | 404,07 | 0,00 | 79.093,29 |
| 2016-Secretaria Ext. de Turismo e Romari | 188.469,78 | 0,00 | 0,00 | 0,00 | 188.469,78 |
| 2016-Sec. Mun. de Desenvolvimento Econôm | 15.516,30 | 0,00 | 0,00 | 0,00 | 15.516,30 |
| 2017-Gabinete do Prefeito | 6.717,20 | 0,00 | 240,00 | 0,00 | 6.477,20 |
| 2017-Secretaria Municipal de Infraestrut | 1.977.515,96 | 0,00 | 1.761.369,23 | 0,00 | 216.146,73 |
| 2017-Sec.Munic.Meio-Ambiente e Serv.Publ | 250.954,56 | 0,00 | 200.000,00 | 0,00 | 50.954,56 |
| 2017-Sec.Muni.Ext.Seg.Pública e Cidadani | 3.755,00 | 0,00 | 0,00 | 0,00 | 3.755,00 |
| 2017-Sec.Municipal de Saude | 272.305,60 | 0,00 | 0,00 | 0,00 | 272.305,60 |
| 2017-Sec.Municipal de Educacao | 207.439,56 | 0,00 | 2.834,04 | 0,00 | 204.605,52 |
| 2017-Sec. Munic. Desenv. Social e do Tra | 25.778,31 | 0,00 | 0,00 | 0,00 | 25.778,31 |
| 2017-Fundo Municipal de Assistencia Soci | 8.601,58 | 0,00 | 0,00 | 0,00 | 8.601,58 |
| 2017-Demutran - Dpto. Municipal de Trans | 11.472,96 | 0,00 | 0,00 | 0,00 | 11.472,96 |
| 2017-Fundacao Memorial Padre Cicero | 400,00 | 0,00 | 0,00 | 0,00 | 400,00 |
| 2017-Fundacao Guarda Municipal | 0,00 | 0,00 | 0,00 | 0,00 | 0,00 |
| 2017-Controladoria e Ouvidoria Geral | 3.913,20 | 0,00 | 0,00 | 0,00 | 3.913,20 |
| 2017-Secretaria Ext. de Turismo e Romari | 2.100,00 | 0,00 | 0,00 | 0,00 | 2.100,00 |
| 2017-Sec. Mun. de Desenvolvimento Econôm | 388,75 | 0,00 | 0,00 | 0,00 | 388,75 |
| 2017-Sec. Mun. de Administração e Financ | 0,00 | 0,00 | 0,00 | 0,00 | 0,00 |
| 2017-Sec. Mun. de Agricultura e Abasteci | 1.874,00 | 0,00 | 0,00 | 0,00 | 1.874,00 |
| 2017-Secretaria de Esporte e Juventude | 0,00 | 0,00 | 0,00 | 0,00 | 0,00 |
| 2018-Gabinete do Prefeito - GAB | 14.152,67 | 0,00 | 0,00 | 0,00 | 14.152,67 |

RELATÓRIO RESUMIDO DA EXECUÇÃO ORÇAMENTÁRIA
 DEMONSTRATIVO DOS RESTOS A PAGAR
 POR PODER E ÓRGÃO
 ORÇAMENTOS FISCAL E DA SEGURIDADE SOCIAL
 1º bimestre de 2020 (Janeiro a Fevereiro)

RREO - ANEXO 7 (LRF, Art 53, inciso V)

R\$ 1,00

| PODER / ÓRGÃO | RESTOS A PAGAR PROCESSADOS E NÃO PROCESSADOS LIQUIDADOS EM EXERCÍCIOS ANTERIORES | | | | |
|--|---|---|--------------|-------------------|----------------------------|
| | INSCRITOS | | PAGOS (c) | CANCELADOS (d) | SALDO (e) = (a+b)-(c+d) |
| | EM EXERCÍCIOS ANTERIORES (a) | EM 31 DE DEZ. EXERC. ANTERIOR (b) | | | |
| 2018-Gabinete do Vice-Prefeito | 0,00 | 0,00 | 0,00 | 0,00 | 0,00 |
| 2018-Procuradoria Geral do Município | 4.050,00 | 0,00 | 0,00 | 0,00 | 4.050,00 |
| 2018-Control. e Ouv. Geral do Município- | 0,00 | 0,00 | 0,00 | 0,00 | 0,00 |
| 2018-Sec. Mun. de Administração e Finanças | 2.060,56 | 0,00 | 0,00 | 0,00 | 2.060,56 |
| 2018-Secretaria Municipal de Saúde | 63.809,74 | 0,00 | 1.412,16 | 0,00 | 62.397,58 |
| 2018-Secretaria Municipal de Educação | 1.810.162,11 | 0,00 | 755.815,21 | 0,00 | 1.054.346,90 |
| 2018-Sec.Mun.Desenv.Soc.e Trabalho - SED | 118.540,82 | 0,00 | 0,00 | 0,00 | 118.540,82 |
| 2018-Fundo Municipal de Assistência Soci | 22.811,99 | 0,00 | 0,00 | 0,00 | 22.811,99 |
| 2018-Sec.Munic.Meio-Ambiente e Serv.Publ | 230.626,02 | 0,00 | 0,00 | 0,00 | 230.626,02 |
| 2018-Sec. Mun. de Agricultura e Abasteci | 5.593,95 | 0,00 | 0,00 | 0,00 | 5.593,95 |
| 2018-Secretaria Municipal de Infraestrut | 946.222,22 | 0,00 | 823.082,34 | 0,00 | 123.139,88 |
| 2018-Secretaria Mun. de Turismo e Romari | 41.290,60 | 0,00 | 40.990,60 | 0,00 | 300,00 |
| 2018-Secretaria Municipal de Cultura | 1.021,50 | 0,00 | 0,00 | 0,00 | 1.021,50 |
| 2018-Sec. Mun. de Esporte e Juventude | 44.058,10 | 0,00 | 0,00 | 0,00 | 44.058,10 |
| 2018-Sec. Mun. de Segurança Pub. e Cidad | 423,30 | 0,00 | 0,00 | 0,00 | 423,30 |
| 2018-Sec. Mun. de Desenv.Economico e Ino | 0,00 | 0,00 | 0,00 | 0,00 | 0,00 |
| 2018-Autarquia Municipal do Meio Ambient | 1.400,00 | 0,00 | 0,00 | 0,00 | 1.400,00 |
| 2018-Fundacao Memorial Padre Cicero | 14.437,03 | 0,00 | 0,00 | 0,00 | 14.437,03 |
| 2018-Guarda Civil Municipal - CGM | 8.222,33 | 0,00 | 0,00 | 0,00 | 8.222,33 |
| 2018-Demutran - Dpto. Municipal de Trans | 3.849,50 | 0,00 | 0,00 | 0,00 | 3.849,50 |
| 2018-Fundo M.dos Dir.da Criança e Adoles | 0,00 | 0,00 | 0,00 | 0,00 | 0,00 |
| 2018-Fundo Mun.Previdencia Social dos Se | 0,05 | 0,00 | 0,00 | 0,00 | 0,05 |
| 2019-Gabinete do Prefeito - GAB | 0,00 | 260.104,52 | 175.475,37 | 0,00 | 84.629,15 |
| 2019-Gabinete do Vice-Prefeito | 0,00 | 5.339,05 | 0,00 | 0,00 | 5.339,05 |
| 2019-Procuradoria Geral do Município | 0,00 | 6.151,73 | 3.082,73 | 0,00 | 3.069,00 |
| 2019-Control. e Ouv. Geral do Município- | 0,00 | 13.063,55 | 11.505,63 | 0,00 | 1.557,92 |
| 2019-Secretaria Municipal de Finanças | 0,00 | 426.867,01 | 129.952,85 | 0,00 | 296.914,16 |
| 2019-Secretaria Municipal de Saúde | 0,00 | 8.239.417,36 | 6.172.620,62 | 0,00 | 2.066.796,74 |
| 2019-Secretaria Municipal de Educação | 0,00 | 8.622.868,68 | 5.682.302,54 | 0,00 | 2.940.566,14 |

RELATÓRIO RESUMIDO DA EXECUÇÃO ORÇAMENTÁRIA
 DEMONSTRATIVO DOS RESTOS A PAGAR
 POR PODER E ÓRGÃO
 ORÇAMENTOS FISCAL E DA SEGURIDADE SOCIAL
 1º bimestre de 2020 (Janeiro a Fevereiro)

RREO - ANEXO 7 (LRF, Art 53, inciso V)

R\$ 1,00

| PODER / ÓRGÃO | RESTOS A PAGAR PROCESSADOS E NÃO PROCESSADOS LIQUIDADOS EM EXERCÍCIOS ANTERIORES | | | | |
|---|---|---|--------------|-------------------|----------------------------|
| | INSCRITOS | | PAGOS (c) | CANCELADOS (d) | SALDO (e) = (a+b)-(c+d) |
| | EM EXERCÍCIOS ANTERIORES (a) | EM 31 DE DEZ. EXERC. ANTERIOR (b) | | | |
| 2019-FUNDEB-Fundo de Man.e Desenv.da Edu | 0,00 | 5.231.059,05 | 5.227.741,05 | 0,00 | 3.318,00 |
| 2019-Sec.Mun.Desenv.Soc.e Trabalho - SED | 0,00 | 861.903,05 | 287.080,73 | 0,00 | 574.822,32 |
| 2019-Fundo Municipal de Assistencia Soci | 0,00 | 442.027,45 | 257.488,30 | 0,00 | 184.539,15 |
| 2019-Sec.Munic.Meio-Ambiente e Serv.Publ | 0,00 | 6.297.861,86 | 6.069.434,89 | 0,00 | 228.426,97 |
| 2019-Sec. Mun. de Agricultura e Abasteci | 0,00 | 129.691,29 | 77.368,45 | 0,00 | 52.322,84 |
| 2019-Secretaria Municipal de Infraestrut | 0,00 | 4.794.833,26 | 3.811.472,53 | 0,00 | 983.360,73 |
| 2019-Secretaria Mun. de Turismo e Romari | 0,00 | 232.881,08 | 201.914,03 | 0,00 | 30.967,05 |
| 2019-Secretaria Municipal de Cultura | 0,00 | 471.020,69 | 363.689,54 | 0,00 | 107.331,15 |
| 2019-Sec. Mun. de Esporte e Juventude | 0,00 | 174.410,71 | 83.816,36 | 0,00 | 90.594,35 |
| 2019-Sec. Mun. de Segurança Pub. e Cidad | 0,00 | 1.005.461,29 | 23.504,83 | 0,00 | 981.956,46 |
| 2019-Sec. Mun. de Desenv.Economico e Ino | 0,00 | 176.788,22 | 109.607,97 | 0,00 | 67.180,25 |
| 2019-Autarquia Municipal do Meio Ambient | 0,00 | 39.664,50 | 22.627,23 | 0,00 | 17.037,27 |
| 2019-Fundacao Memorial Padre Cicero | 0,00 | 78.612,63 | 30.272,65 | 0,00 | 48.339,98 |
| 2019-Guarda Civil Metropolitana - GCM | 0,00 | 40.475,94 | 23.768,02 | 0,00 | 16.707,92 |
| 2019-Demutran - Dpto. Municipal de Trans | 0,00 | 498.373,37 | 436.323,08 | 0,00 | 62.050,29 |
| 2019-Fundo Mun.Previdencia Social dos Se | 0,00 | 0,00 | 0,00 | 0,00 | 0,00 |
| 2019-Secretaria Municipal de Administraç | 0,00 | 172.570,20 | 102.055,38 | 0,00 | 70.514,82 |
| Legislativo | 9.643,75 | 0,00 | 0,00 | 0,00 | 9.643,75 |
| 2008-CAMARA MUNICIPAL | 1,12 | 0,00 | 0,00 | 0,00 | 1,12 |
| 2010-CAMARA MUNICIPAL | 0,03 | 0,00 | 0,00 | 0,00 | 0,03 |
| 2013-Camara Municipal | 50,24 | 0,00 | 0,00 | 0,00 | 50,24 |
| 2014-Camara Municipal | 166,20 | 0,00 | 0,00 | 0,00 | 166,20 |
| 2017-Camara Municipal | 0,00 | 0,00 | 0,00 | 0,00 | 0,00 |
| 2018-Camara Municipal | 9.426,16 | 0,00 | 0,00 | 0,00 | 9.426,16 |
| RESTOS A PAGAR (INTRA-ORÇAMENTÁRIO (II)) | 8.384.700,27 | 419.950,23 | 419.824,48 | 0,00 | 8.384.826,02 |

RELATÓRIO RESUMIDO DA EXECUÇÃO ORÇAMENTÁRIO
DEMONSTRATIVO DOS RESTOS A PAGAR
POR PODER E ÓRGÃO
ORÇAMENTOS FISCAL E DA SEGURIDADE SOCIAL
1º bimestre de 2020 (Janeiro a Fevereiro)

RREO - ANEXO 7 (LRF, Art 53, inciso V)

RS 1,00

| PODER / ÓRGÃO | RESTOS A PAGAR PROCESSADOS E NÃO PROCESSADOS LIQUIDADOS EM EXERCÍCIOS ANTERIORES | | | | |
|----------------------|---|---|---------------|-------------------|----------------------------|
| | INSCRITOS | | PAGOS (c) | CANCELADOS (d) | SALDO (e) = (a+b)-(c+d) |
| | EM EXERCÍCIOS ANTERIORES (a) | EM 31 DE DEZ. EXERC. ANTERIOR (b) | | | |
| TOTAL (III)=(I)+(II) | 34.721.698,43 | 38.641.396,72 | 33.831.839,98 | 0,00 | 39.531.255,17 |



RELATÓRIO RESUMIDO DA EXECUÇÃO ORÇAMENTÁRIA
 DEMONSTRATIVO DOS RESTOS A PAGAR
 POR PODER E ÓRGÃO
 ORÇAMENTOS FISCAL E DA SEGURIDADE SOCIAL
 1º bimestre de 2020 (Janeiro a Fevereiro)

RREO - ANEXO 7 (LRF, Art 53, inciso V)

R\$ 1,00

| PODER / ÓRGÃO | RESTOS A PAGAR NÃO PROCESSADOS | | | | | | |
|---|------------------------------------|---|-------------------|---------------|-------------------|----------------------------|---------------------------------|
| | INSCRITOS | | LIQUIDADOS (h) | PAGOS (i) | CANCELADOS (j) | SALDO (k) = (f+g)-(i+j) | SALDO TOTAL (l) = (e)+(k) |
| | EM EXERCÍCIOS ANTERIORES (f) | EM 31 DE DEZ. EXERC. ANTERIOR (g) | | | | | |
| RESTOS A PAGAR (EXCETO INTRA-ORÇAMENTARIO (I)) | 12.870.210,16 | 32.277.363,19 | 14.101.079,82 | 11.232.095,90 | 3.434,88 | 33.912.042,57 | 65.058.471,72 |
| Executivo | 12.861.674,74 | 32.277.363,19 | 14.101.079,82 | 11.232.095,90 | 3.434,88 | 33.903.507,15 | 65.040.292,55 |
| 2009-SECRETARIA MUNICIPAL DE INFRAESTRUT | 0,00 | 0,00 | 0,00 | 0,00 | 0,00 | 0,00 | 6.545,88 |
| 2009-SEC.MUNIC.MEIO-AMBIENTE E SERV.PUBL | 0,00 | 0,00 | 0,00 | 0,00 | 0,00 | 0,00 | 1.600,00 |
| 2009-SEC.MUNICIPAL DE SAUDE | 0,00 | 0,00 | 0,00 | 0,00 | 0,00 | 0,00 | 3.862,40 |
| 2009-SEC.MUNICIPAL DE EDUCACAO | 0,00 | 0,00 | 0,00 | 0,00 | 0,00 | 0,00 | 77.393,00 |
| 2010-SECRETARIA MUNICIPAL DE INFRAESTRUT | 0,00 | 0,00 | 0,00 | 0,00 | 0,00 | 0,00 | 1.253.546,97 |
| 2010-SEC.MUNIC.MEIO-AMBIENTE E SERV.PUBL | 0,00 | 0,00 | 0,00 | 0,00 | 0,00 | 0,00 | 7.500,00 |
| 2010-SEC.MUNICIPAL DE EDUCACAO | 0,00 | 0,00 | 0,00 | 0,00 | 0,00 | 0,00 | 2.716,04 |
| 2010-SECRETARIA MUNICIPAL DE HABITAÇÃO | 0,00 | 0,00 | 0,00 | 0,00 | 0,00 | 0,00 | 840,00 |
| 2011-GABINETE DO PREFEITO | 0,00 | 0,00 | 0,00 | 0,00 | 0,00 | 0,00 | 4.600,00 |
| 2011-PROCURADORIA DO MUNICIPIO | 0,00 | 0,00 | 0,00 | 0,00 | 0,00 | 0,00 | 3.020,00 |
| 2011-SECRETARIA MUNICIPAL DE INFRAESTRUT | 0,00 | 0,00 | 0,00 | 0,00 | 0,00 | 0,00 | 100.631,92 |
| 2011-SEC.MUNIC.MEIO-AMBIENTE E SERV.PUBL | 0,00 | 0,00 | 0,00 | 0,00 | 0,00 | 0,00 | 1.032,00 |
| 2011-SEC.MUNICIPAL DE SAUDE | 0,00 | 0,00 | 0,00 | 0,00 | 0,00 | 0,00 | 106.739,02 |
| 2011-SEC.MUNICIPAL DE EDUCACAO | 0,00 | 0,00 | 0,00 | 0,00 | 0,00 | 0,00 | 100,00 |
| 2011-SEC.MUNIC. ASSIST. SOCIAL E CIDADAN | 0,00 | 0,00 | 0,00 | 0,00 | 0,00 | 0,00 | 3.215,00 |
| 2011-FUNDACAO MEMORIAL PADRE CICERO | 0,00 | 0,00 | 0,00 | 0,00 | 0,00 | 0,00 | 2.200,00 |
| 2011-SECRETARIA MUNICIPAL DE HABITAÇÃO | 0,00 | 0,00 | 0,00 | 0,00 | 0,00 | 0,00 | 1.490,00 |
| 2012-GABINETE DO PREFEITO | 0,00 | 0,00 | 0,00 | 0,00 | 0,00 | 0,00 | 394.622,71 |
| 2012-PROCURADORIA DO MUNICIPIO | 0,00 | 0,00 | 0,00 | 0,00 | 0,00 | 0,00 | 7.627,17 |
| 2012-SECRETARIA MUNICIPAL DE INFRAESTRUT | 0,00 | 0,00 | 0,00 | 0,00 | 0,00 | 0,00 | 146.495,66 |
| 2012-SEC.MUNIC.MEIO-AMBIENTE E SERV.PUBL | 0,00 | 0,00 | 0,00 | 0,00 | 0,00 | 0,00 | 60.602,79 |
| 2012-SEC.MUNI.EXT.SEG.PUBLICA E CIDADANI | 0,00 | 0,00 | 0,00 | 0,00 | 0,00 | 0,00 | 4.158,38 |
| 2012-SEC.MUNICIPAL DE SAUDE | 0,00 | 0,00 | 0,00 | 0,00 | 0,00 | 0,00 | 1.144.383,96 |
| 2012-SEC.MUNICIPAL DE EDUCACAO | 0,00 | 0,00 | 0,00 | 0,00 | 0,00 | 0,00 | 1.565.261,35 |
| 2012-SEC.MUNIC. ASSIST. SOCIAL E CIDADAN | 0,00 | 0,00 | 0,00 | 0,00 | 0,00 | 0,00 | 117.946,30 |
| 2012-DEMUTRAN - DPTO. MUNICIPAL DE TRANS | 0,00 | 0,00 | 0,00 | 0,00 | 0,00 | 0,00 | 68.814,89 |

RREO - ANEXO 7 (LRF, Art 53, inciso V)

RS 1,00

| PODER / ÓRGÃO | RESTOS A PAGAR NÃO PROCESSADOS | | | | | | | SALDO TOTAL (l) = (e)+(k) |
|--|------------------------------------|---|-------------------|--------------|-------------------|----------------------------|------------|---------------------------------|
| | INSCRITOS | | LIQUIDADOS (h) | PAGOS (i) | CANCELADOS (j) | SALDO (k) = (f+g)-(i+j) | | |
| | EM EXERCÍCIOS ANTERIORES (f) | EM 31 DE DEZ. EXERC. ANTERIOR (g) | | | | | | |
| 2012-FUNDAÇÃO MEMORIAL PADRE CICERO | 0,00 | 0,00 | 0,00 | 0,00 | 0,00 | 0,00 | 24.055,43 | |
| 2012-FUNDAÇÃO GUARDA MUNICIPAL | 0,00 | 0,00 | 0,00 | 0,00 | 0,00 | 0,00 | 6.029,83 | |
| 2012-FUNDAÇÃO M. DA CRIANÇA E DO ADOLESC | 0,00 | 0,00 | 0,00 | 0,00 | 0,00 | 0,00 | 84,27 | |
| 2012-SECRETARIA MUNICIPAL DE HABITAÇÃO | 0,00 | 0,00 | 0,00 | 0,00 | 0,00 | 0,00 | 1.642,67 | |
| 2012-CONTROLADORIA E OUVIDORIA PÚBLICA M | 0,00 | 0,00 | 0,00 | 0,00 | 0,00 | 0,00 | 1.109,18 | |
| 2012-SECRETARIA DE ADMINISTRAÇÃO | 0,00 | 0,00 | 0,00 | 0,00 | 0,00 | 0,00 | 98.356,68 | |
| 2012-SECRETARIA DE FINANÇAS | 0,00 | 0,00 | 0,00 | 0,00 | 0,00 | 0,00 | 6.174,05 | |
| 2012-SECRETARIA DE PLANEJ. E DESENV. URB | 0,00 | 0,00 | 0,00 | 0,00 | 0,00 | 0,00 | 7.627,36 | |
| 2013-Gabinete do Prefeito | 0,00 | 0,00 | 0,00 | 0,00 | 0,00 | 0,00 | 1.081,85 | |
| 2013-Procuradoria do Município | 0,00 | 0,00 | 0,00 | 0,00 | 0,00 | 0,00 | 1.294,00 | |
| 2013-Secretaria Municipal de Infraestrut | 0,00 | 0,00 | 0,00 | 0,00 | 0,00 | 0,00 | 167.438,60 | |
| 2013-Sec.Munic.Meio-Ambiente e Serv.Publ | 0,00 | 0,00 | 0,00 | 0,00 | 0,00 | 0,00 | 5.122,76 | |
| 2013-Sec.Municipal de Saúde | 0,00 | 0,00 | 0,00 | 0,00 | 0,00 | 0,00 | 137.833,61 | |
| 2013-Sec.Municipal de Educação | 0,00 | 0,00 | 0,00 | 0,00 | 0,00 | 0,00 | 127.686,64 | |
| 2013-Sec.Munic. Assist. Social e Cidadan | 0,00 | 0,00 | 0,00 | 0,00 | 0,00 | 0,00 | 13.781,48 | |
| 2013-Fundo Municipl de Assistencia Soci | 0,00 | 0,00 | 0,00 | 0,00 | 0,00 | 0,00 | 3.115,00 | |
| 2013-Demutran - Dpto. Municipal de Trans | 0,00 | 0,00 | 0,00 | 0,00 | 0,00 | 0,00 | 0,10 | |
| 2013-Fundacao Guarda Municipal | 0,00 | 0,00 | 0,00 | 0,00 | 0,00 | 0,00 | 4.407,90 | |
| 2013-Secretaria Municipal de Gestão | 0,00 | 0,00 | 0,00 | 0,00 | 0,00 | 0,00 | 11.582,89 | |
| 2013-Sec. Mun. de Planej. Orç. e Control | 0,00 | 0,00 | 0,00 | 0,00 | 0,00 | 0,00 | 1.176,84 | |
| 2013-Secretaria Municipal da Cidade | 0,00 | 0,00 | 0,00 | 0,00 | 0,00 | 0,00 | 4.687,20 | |
| 2014-Gabinete do Prefeito | 0,00 | 0,00 | 0,00 | 0,00 | 0,00 | 0,00 | 83.863,68 | |
| 2014-Procuradoria do Município | 0,00 | 0,00 | 0,00 | 0,00 | 0,00 | 0,00 | 5.227,46 | |
| 2014-Secretaria Municipal de Infraestrut | 0,00 | 0,00 | 0,00 | 0,00 | 0,00 | 0,00 | 317.323,61 | |
| 2014-Sec.Munic.Meio-Ambiente e Serv.Publ | 0,00 | 0,00 | 0,00 | 0,00 | 0,00 | 0,00 | 25.551,81 | |
| 2014-Sec.Munj.Ext.Seg.Pública e Cidadani | 0,00 | 0,00 | 0,00 | 0,00 | 0,00 | 0,00 | 3.043,13 | |
| 2014-Sec.Municipal de Saúde | 0,00 | 0,00 | 0,00 | 0,00 | 0,00 | 0,00 | 297.986,79 | |
| 2014-Sec.Municipal de Educação | 0,00 | 0,00 | 0,00 | 0,00 | 0,00 | 0,00 | 154.875,84 | |
| 2014-Sec.Munic. Assist. Social e Cidadan | 0,00 | 0,00 | 0,00 | 0,00 | 0,00 | 0,00 | 54.156,13 | |
| 2014-Fundo Municipal de Assistencia Soci | 0,00 | 0,00 | 0,00 | 0,00 | 0,00 | 0,00 | 4.727,97 | |

RREO - ANEXO 7 (LRF, Art 53, inciso V)

R\$ 1,00

| PODER / ÓRGÃO | RESTOS A PAGAR NÃO PROCESSADOS | | | | | | | SALDO TOTAL (l) = (e)+(k) |
|--|------------------------------------|---|-------------------|--------------|-------------------|----------------------------|--------------|---------------------------------|
| | INSCRITOS | | LIQUIDADOS (h) | PAGOS (i) | CANCELADOS (j) | SALDO (k) = (f+g)-(i+j) | | |
| | EM EXERCÍCIOS ANTERIORES (f) | EM 31 DE DEZ. EXERC. ANTERIOR (g) | | | | | | |
| 2014-Demutran - Dpto. Municipal de Trans | 0,00 | 0,00 | 0,00 | 0,00 | 0,00 | 0,00 | 6.085,03 | |
| 2014-Fundacao Memorial Padre Cícero | 0,00 | 0,00 | 0,00 | 0,00 | 0,00 | 0,00 | 73,82 | |
| 2014-Fundacao Guarda Municipal | 0,00 | 0,00 | 0,00 | 0,00 | 0,00 | 0,00 | 4.007,18 | |
| 2014-Secretaria Municipal de Gestão | 0,00 | 0,00 | 0,00 | 0,00 | 0,00 | 0,00 | 18.080,13 | |
| 2014-Secretaria Municipal da Cidade | 0,00 | 0,00 | 0,00 | 0,00 | 0,00 | 0,00 | 10.771,15 | |
| 2014-Controladoria e Ouvidoria Geral | 0,00 | 0,00 | 0,00 | 0,00 | 0,00 | 0,00 | 54.800,60 | |
| 2014-Autarquia Municipal de Meio Ambient | 0,00 | 0,00 | 0,00 | 0,00 | 0,00 | 0,00 | 2.047,50 | |
| 2015-Gabinete do Prefeito | 0,00 | 0,00 | 0,00 | 0,00 | 0,00 | 0,00 | 8.753,52 | |
| 2015-Procuradoria do Municipio | 0,00 | 0,00 | 0,00 | 0,00 | 0,00 | 0,00 | 4.174,77 | |
| 2015-Secretaria Municipal de Infraestrut | 0,00 | 0,00 | 0,00 | 0,00 | 0,00 | 0,00 | 9.384,19 | |
| 2015-Sec.Munic.Meio-Ambiente e Serv.Publ | 0,00 | 0,00 | 0,00 | 0,00 | 0,00 | 0,00 | 58.775,88 | |
| 2015-Sec.Muni.Ext.Seg.Publica e Cidadani | 0,00 | 0,00 | 0,00 | 0,00 | 0,00 | 0,00 | 5.960,00 | |
| 2015-Sec.Municipal de Saude | 0,00 | 0,00 | 0,00 | 0,00 | 0,00 | 0,00 | 2.287.581,86 | |
| 2015-Sec.Municipal de Educacao | 0,00 | 0,00 | 0,00 | 0,00 | 0,00 | 0,00 | 129.301,32 | |
| 2015-Sec.Munic. Assist. Social e Cidadan | 0,00 | 0,00 | 0,00 | 0,00 | 0,00 | 0,00 | 36.954,89 | |
| 2015-Demutran - Dpto. Municipal de Trans | 0,00 | 0,00 | 0,00 | 0,00 | 0,00 | 0,00 | 6.556,64 | |
| 2015-Fundacao Guarda Municipal | 0,00 | 0,00 | 0,00 | 0,00 | 0,00 | 0,00 | 79,04 | |
| 2015-Secretaria Municipal de Gestão | 0,00 | 0,00 | 0,00 | 0,00 | 0,00 | 0,00 | 9.161,79 | |
| 2015-Controladoria e Ouvidoria Geral | 0,00 | 0,00 | 0,00 | 0,00 | 0,00 | 0,00 | 2.300,00 | |
| 2015-Autarquia Municipal de Meio Ambient | 0,00 | 0,00 | 0,00 | 0,00 | 0,00 | 0,00 | 381,69 | |
| 2016-Gabinete do Prefeito | 0,00 | 0,00 | 0,00 | 0,00 | 0,00 | 0,00 | 73.999,13 | |
| 2016-Procuradoria do Municipio | 0,00 | 0,00 | 0,00 | 0,00 | 0,00 | 0,00 | 6.266,99 | |
| 2016-Secretaria Municipal de Infraestrut | 69.094,57 | 0,00 | 0,00 | 0,00 | 0,00 | 69.094,57 | 1.774.633,72 | |
| 2016-Sec.Munic.Meio-Ambiente e Serv.Publ | 0,00 | 0,00 | 0,00 | 0,00 | 0,00 | 0,00 | 223.862,72 | |
| 2016-Sec.Muni.Ext.Seg.Publica e Cidadani | 0,00 | 0,00 | 0,00 | 0,00 | 0,00 | 0,00 | 352.056,22 | |
| 2016-Sec.Municipal de Saude | 3.307.020,49 | 0,00 | 0,00 | 0,00 | 0,00 | 3.307.020,49 | 4.075.122,48 | |
| 2016-Sec.Municipal de Educacao | 4.000,00 | 0,00 | 0,00 | 0,00 | 0,00 | 4.000,00 | 6.120.859,66 | |
| 2016-Sec.Munic. Assist. Social e Cidadan | 5.464,33 | 0,00 | 0,00 | 0,00 | 0,00 | 5.464,33 | 495.866,78 | |
| 2016-Fundo Municipal de Assistencia Soci | 0,00 | 0,00 | 0,00 | 0,00 | 0,00 | 0,00 | 23.777,59 | |
| 2016-Demutran - Dpto. Municipal de Trans | 0,00 | 0,00 | 0,00 | 0,00 | 0,00 | 0,00 | 131.581,17 | |

RELATÓRIO RESUMIDO DA EXECUÇÃO ORÇAMENTÁRIO
 DEMONSTRATIVO DOS RESTOS A PAGAR
 POR PODER E ÓRGÃO
 ORÇAMENTOS FISCAL E DA SEGURIDADE SOCIAL
 1º bimestre de 2020 (Janeiro a Fevereiro)

RREO - ANEXO 7 (LRF, Art 53, inciso V)

R\$ 1,00

| PODER / ÓRGÃO | RESTOS A PAGAR NÃO PROCESSADOS | | | | | | | SALDO TOTAL (l) = (e)+(k) |
|--|------------------------------------|---|-------------------|--------------|-------------------|----------------------------|--------------|---------------------------------|
| | INSCRITOS | | LIQUIDADOS (h) | PAGOS (i) | CANCELADOS (j) | SALDO (k) = (f+g)-(i+j) | | |
| | EM EXERCÍCIOS ANTERIORES (f) | EM 31 DE DEZ. EXERC. ANTERIOR (g) | | | | | | |
| 2016-Fundacao Guarda Municipal | 0,00 | 0,00 | 0,00 | 0,00 | 0,00 | 0,00 | 21.541,82 | |
| 2016-Secretaria Municipal de Gestão | 47.041,62 | 0,00 | 0,00 | 0,00 | 0,00 | 47.041,62 | 199.263,65 | |
| 2016-Secretaria Municipal da Cidade | 0,00 | 0,00 | 0,00 | 0,00 | 0,00 | 0,00 | 22.013,41 | |
| 2016-Controladoria e Ouvidoria Geral | 0,00 | 0,00 | 0,00 | 0,00 | 0,00 | 0,00 | 10.213,20 | |
| 2016-Autarquia Municipal de Meio Ambient | 1.200,00 | 0,00 | 0,00 | 0,00 | 0,00 | 1.200,00 | 4.700,00 | |
| 2016-Sec. Mun. Esporte, Juventude e Cult | 0,00 | 0,00 | 0,00 | 0,00 | 0,00 | 0,00 | 79.093,29 | |
| 2016-Secretaria Ext. de Turismo e Romari | 0,00 | 0,00 | 0,00 | 0,00 | 0,00 | 0,00 | 188.469,78 | |
| 2016-Sec. Mun. de Desenvolvimento Econôm | 0,00 | 0,00 | 0,00 | 0,00 | 0,00 | 0,00 | 15.516,30 | |
| 2017-Gabinete do Prefeito | 14.605,39 | 0,00 | 0,00 | 0,00 | 0,00 | 14.605,39 | 21.082,59 | |
| 2017-Secretaria Municipal de Infraestrut | 3.346.640,36 | 0,00 | 287.457,66 | 287.457,66 | 0,00 | 3.059.182,70 | 3.275.329,43 | |
| 2017-Sec.Munic.Meio-Ambiente e Serv.Publ | 25.721,03 | 0,00 | 0,00 | 0,00 | 0,00 | 25.721,03 | 76.675,59 | |
| 2017-Sec.Muni.Ext.Seg.Publica e Cidadani | 0,00 | 0,00 | 0,00 | 0,00 | 0,00 | 0,00 | 3.755,00 | |
| 2017-Sec.Municipal de Saude | 0,00 | 0,00 | 0,00 | 0,00 | 0,00 | 0,00 | 272.305,60 | |
| 2017-Sec.Municipal de Educacao | 99.222,77 | 0,00 | 0,00 | 0,00 | 0,00 | 99.222,77 | 303.828,29 | |
| 2017-Sec. Munic. Desenv. Social e do Tra | 141.703,61 | 0,00 | 0,00 | 0,00 | 0,00 | 141.703,61 | 167.481,92 | |
| 2017-Fundo Municipal de Assistencia Soci | 31.400,26 | 0,00 | 0,00 | 0,00 | 0,00 | 31.400,26 | 40.001,84 | |
| 2017-Demutran - Dpto. Municipal de Trans | 158,10 | 0,00 | 0,00 | 0,00 | 0,00 | 158,10 | 11.631,06 | |
| 2017-Fundacao Memorial Padre Cicero | 0,00 | 0,00 | 0,00 | 0,00 | 0,00 | 0,00 | 400,00 | |
| 2017-Fundacao Guarda Municipal | 21.595,91 | 0,00 | 0,00 | 0,00 | 0,00 | 21.595,91 | 21.595,91 | |
| 2017-Controladoria e Ouvidoria Geral | 0,00 | 0,00 | 0,00 | 0,00 | 0,00 | 0,00 | 3.913,20 | |
| 2017-Secretaria Ext. de Turismo e Romari | 7.500,00 | 0,00 | 0,00 | 0,00 | 0,00 | 7.500,00 | 9.600,00 | |
| 2017-Sec. Mun. de Desenvolvimento Econôm | 0,00 | 0,00 | 0,00 | 0,00 | 0,00 | 0,00 | 388,75 | |
| 2017-Sec. Mun. de Administração e Finanças | 20.274,05 | 0,00 | 0,00 | 0,00 | 0,00 | 20.274,05 | 20.274,05 | |
| 2017-Sec. Mun. de Agricultura e Abasteci | 0,00 | 0,00 | 0,00 | 0,00 | 0,00 | 0,00 | 1.874,00 | |
| 2017-Secretaria de Esporte e Juventude | 139.042,15 | 0,00 | 0,00 | 0,00 | 0,00 | 139.042,15 | 139.042,15 | |
| 2018-Gabinete do Prefeito - GAB | 99.572,84 | 0,00 | 0,00 | 0,00 | 0,00 | 99.572,84 | 113.725,51 | |
| 2018-Gabinete do Vice-Prefeito | 5.066,67 | 0,00 | 0,00 | 0,00 | 0,00 | 5.066,67 | 5.066,67 | |
| 2018-Procuradoria Geral do Municipio | 3.411,00 | 0,00 | 0,00 | 0,00 | 0,00 | 3.411,00 | 7.461,00 | |
| 2018-Control. e Ouv. Geral do Municipio- | 630,57 | 0,00 | 0,00 | 0,00 | 0,00 | 630,57 | 630,57 | |
| 2018-Sec. Mun. de Administração e Finanças | 120.961,14 | 0,00 | 0,00 | 0,00 | 0,00 | 120.961,14 | 123.021,70 | |

RELATÓRIO RESUMIDO DA EXECUÇÃO ORÇAMENTÁRIO
 DEMONSTRATIVO DOS RESTOS A PAGAR
 POR PODER E ÓRGÃO
 ORÇAMENTOS FISCAL E DA SEGURIDADE SOCIAL
 1º bimestre de 2020 (Janeiro a Fevereiro)

RREO - ANEXO 7 (LRF, Art 53, inciso V)

RS 1,00

| PODER / ÓRGÃO | RESTOS A PAGAR NÃO PROCESSADOS | | | | | | | |
|---|------------------------------------|---|-------------------|--------------|-------------------|----------------------------|---------------------------------|--|
| | INSCRITOS | | LIQUIDADOS (h) | PAGOS (i) | CANCELADOS (j) | SALDO (k) = (f+g)-(i+j) | SALDO TOTAL (l) = (e)+(k) | |
| | EM EXERCÍCIOS ANTERIORES (f) | EM 31 DE DEZ. EXERC. ANTERIOR (g) | | | | | | |
| 2018-Secretaria Municipal de Saúde | 104.765,37 | 0,00 | 0,00 | 0,00 | 0,00 | 104.765,37 | 167.162,95 | |
| 2018-Secretaria Municipal de Educação | 260.130,51 | 0,00 | 0,00 | 0,00 | 0,00 | 260.130,51 | 1.314.477,41 | |
| 2018-Sec.Mun.Desenv.Soc.e Trabalho - SED | 10.986,22 | 0,00 | 0,00 | 0,00 | 0,00 | 10.986,22 | 129.527,04 | |
| 2018-Fundo Municipal de Assistencia Soci | 40.640,55 | 0,00 | 0,00 | 0,00 | 0,00 | 40.640,55 | 63.452,54 | |
| 2018-Sec.Munic.Meio-Ambiente e Serv.Publ | 374.969,45 | 0,00 | 0,00 | 0,00 | 0,00 | 374.969,45 | 605.595,47 | |
| 2018-Sec. Mun. de Agricultura e Abasteci | 5.726,67 | 0,00 | 0,00 | 0,00 | 0,00 | 5.726,67 | 11.320,62 | |
| 2018-Secretaria Municipal de Infraestrut | 3.914.806,17 | 0,00 | 358.384,53 | 0,00 | 0,00 | 3.914.806,17 | 4.037.946,05 | |
| 2018-Secretaria Mun. de Turismo e Romari | 120.443,24 | 0,00 | 0,00 | 0,00 | 0,00 | 120.443,24 | 120.743,24 | |
| 2018-Secretaria Municipal de Cultura | 33.052,15 | 0,00 | 0,00 | 0,00 | 0,00 | 33.052,15 | 34.073,65 | |
| 2018-Sec. Mun. de Esporte e Juventude | 99.647,06 | 0,00 | 0,00 | 0,00 | 0,00 | 99.647,06 | 143.705,16 | |
| 2018-Sec. Mun. de Segurança Pub. e Cidad | 180.100,00 | 0,00 | 0,00 | 0,00 | 0,00 | 180.100,00 | 180.523,30 | |
| 2018-Sec. Mun. de Desenv.Economico e Ino | 14.591,39 | 0,00 | 0,00 | 0,00 | 0,00 | 14.591,39 | 14.591,39 | |
| 2018-Autarquia Municipal do Meio Ambient | 4.550,54 | 0,00 | 0,00 | 0,00 | 0,00 | 4.550,54 | 5.950,54 | |
| 2018-Fundacao Memorial Padre Cicero | 4.148,55 | 0,00 | 0,00 | 0,00 | 0,00 | 4.148,55 | 18.585,58 | |
| 2018-Guarda Civil Municipal - CGM | 2.014,06 | 0,00 | 0,00 | 0,00 | 0,00 | 2.014,06 | 10.236,39 | |
| 2018-Demutran - Dpto. Municipal de Trans | 128.008,40 | 0,00 | 0,00 | 0,00 | 0,00 | 128.008,40 | 131.857,90 | |
| 2018-Fundo M.dos Dir.da Criança e Adoles | 3.564,00 | 0,00 | 0,00 | 0,00 | 0,00 | 3.564,00 | 3.564,00 | |
| 2018-Fundo Mun.Previdencia Social dos Se | 48.203,55 | 0,00 | 0,00 | 0,00 | 0,00 | 48.203,55 | 48.203,60 | |
| 2019-Gabinete do Prefeito - GAB | 0,00 | 92.865,20 | 30.659,40 | 14.786,05 | 0,00 | 78.079,15 | 162.708,30 | |
| 2019-Gabinete do Vice-Prefeito | 0,00 | 0,00 | 0,00 | 0,00 | 0,00 | 0,00 | 5.339,05 | |
| 2019-Procuradoria Geral do Municipio | 0,00 | 13.253,36 | 5.927,39 | 5.927,39 | 0,00 | 7.325,97 | 10.394,97 | |
| 2019-Control. e Ouv. Geral do Municipio- | 0,00 | 13.118,53 | 5.763,55 | 5.763,55 | 0,00 | 7.354,98 | 8.912,90 | |
| 2019-Secretaria Municipal de Finanças | 0,00 | 4.680.879,26 | 4.163.648,32 | 4.116.888,76 | 0,00 | 563.990,50 | 860.904,66 | |
| 2019-Secretaria Municipal de Saúde | 0,00 | 10.155.981,37 | 3.317.920,05 | 1.909.659,78 | 2.882,88 | 8.243.438,71 | 10.310.235,45 | |
| 2019-Secretaria Municipal de Educação | 0,00 | 4.024.413,67 | 221.383,42 | 150.419,42 | 0,00 | 3.873.994,25 | 6.814.560,39 | |
| 2019-FUNDEB-Fundo de Man.e Desenv. da Edu | 0,00 | 31.884,95 | 16.137,95 | 16.137,95 | 0,00 | 15.747,00 | 19.065,00 | |
| 2019-Sec.Mun.Desenv.Soc.e Trabalho - SED | 0,00 | 262.535,29 | 73.831,84 | 21.927,31 | 0,00 | 240.607,98 | 815.430,30 | |
| 2019-Fundo Municipal de Assistencia Soci | 0,00 | 128.310,62 | 118.529,92 | 56.488,82 | 0,00 | 71.821,80 | 256.360,95 | |
| 2019-Sec.Munic.Meio-Ambiente e Serv.Publ | 0,00 | 4.360.842,91 | 4.144.587,44 | 4.089.682,00 | 0,00 | 271.160,91 | 499.587,88 | |
| 2019-Sec. Mun. de Agricultura e Abasteci | 0,00 | 104.646,84 | 66.236,40 | 17.368,77 | 0,00 | 87.278,07 | 139.600,91 | |

RELATÓRIO RESUMIDO DA EXECUÇÃO ORÇAMENTÁRIA
 DEMONSTRATIVO DOS RESTOS A PAGAR
 POR PODER E ÓRGÃO
 ORÇAMENTOS FISCAL E DA SEGURIDADE SOCIAL
 1º bimestre de 2020 (Janeiro a Fevereiro)

RREO - ANEXO 7 (LRF, Art 53, inciso V)

RS 1,00

| PODER / ÓRGÃO | RESTOS A PAGAR NÃO PROCESSADOS | | | | | | |
|---|------------------------------------|---|-------------------|---------------|-------------------|----------------------------|---------------------------------|
| | INSCRITOS | | LIQUIDADOS (h) | PAGOS (i) | CANCELADOS (j) | SALDO (k) = (f+g)-(i+j) | SALDO TOTAL (l) = (e)+(k) |
| | EM EXERCÍCIOS ANTERIORES (f) | EM 31 DE DEZ. EXERC. ANTERIOR (g) | | | | | |
| 2019-Secretaria Municipal de Infraestrut | 0,00 | 6.016.105,72 | 468.046,42 | 56.502,00 | 0,00 | 5.959.603,72 | 6.942.964,45 |
| 2019-Secretaria Mun. de Turismo e Romari | 0,00 | 160.430,33 | 97.321,55 | 95.121,55 | 0,00 | 65.308,78 | 96.275,83 |
| 2019-Secretaria Municipal de Cultura | 0,00 | 409.592,54 | 114.488,45 | 102.287,48 | 0,00 | 307.305,06 | 414.636,21 |
| 2019-Sec. Mun. de Esporte e Juventude | 0,00 | 905.143,16 | 221.496,11 | 108.265,72 | 0,00 | 796.877,44 | 887.471,79 |
| 2019-Sec. Mun. de Segurança Pub. e Cidad | 0,00 | 93.145,66 | 45.570,15 | 11.527,11 | 0,00 | 81.618,55 | 1.063.575,01 |
| 2019-Sec. Mun. de Desenv. Economico e Ino | 0,00 | 72.161,70 | 5.763,55 | 5.763,55 | 0,00 | 66.398,15 | 133.578,40 |
| 2019-Autarquia Municipal do Meio Ambient | 0,00 | 7.149,81 | 4.661,63 | 230,04 | 0,00 | 6.919,77 | 23.957,04 |
| 2019-Fundacao Memorial Padre Cicero | 0,00 | 6.053,22 | 0,00 | 0,00 | 0,00 | 6.053,22 | 54.393,20 |
| 2019-Guarda Civil Metropolitana - GCM | 0,00 | 3.137,78 | 0,00 | 0,00 | 0,00 | 3.137,78 | 19.845,70 |
| 2019-Demutran - Dpto. Municipal de Trans | 0,00 | 690.601,15 | 302.613,35 | 138.462,25 | 0,00 | 552.138,90 | 614.189,19 |
| 2019-Fundo Mun. Previdencia Social dos Se | 0,00 | 22.237,59 | 22.087,59 | 20.640,59 | 0,00 | 1.597,00 | 1.597,00 |
| 2019-Secretaria Municipal de Administraç | 0,00 | 22.872,53 | 8.563,15 | 788,15 | 552,00 | 21.532,38 | 92.047,20 |
| Legislativo | 8.535,42 | 0,00 | 0,00 | 0,00 | 0,00 | 8.535,42 | 18.179,17 |
| 2008-CAMARA MUNICIPAL | 0,00 | 0,00 | 0,00 | 0,00 | 0,00 | 0,00 | 1,12 |
| 2010-CAMARA MUNICIPAL | 0,00 | 0,00 | 0,00 | 0,00 | 0,00 | 0,00 | 0,03 |
| 2013-Camara Municipal | 7.650,00 | 0,00 | 0,00 | 0,00 | 0,00 | 7.650,00 | 7.700,24 |
| 2014-Camara Municipal | 0,00 | 0,00 | 0,00 | 0,00 | 0,00 | 0,00 | 166,20 |
| 2017-Camara Municipal | 885,42 | 0,00 | 0,00 | 0,00 | 0,00 | 885,42 | 885,42 |
| 2018-Camara Municipal | 0,00 | 0,00 | 0,00 | 0,00 | 0,00 | 0,00 | 9.426,16 |
| RESTOS A PAGAR (INTRA-ORÇAMENTÁRIO (II)) | 0,00 | 0,00 | 0,00 | 0,00 | 0,00 | 0,00 | 8.384.826,02 |
| TOTAL (III)=(I)+(II) | 12.870.210,16 | 32.277.363,19 | 14.101.079,82 | 11.232.095,90 | 3.434,88 | 33.912.042,57 | 73.443.297,74 |

RELATÓRIO RESUMIDO DA EXECUÇÃO ORÇAMENTÁRIO
 DEMONSTRATIVO DOS RESTOS A PAGAR
 POR PODER E ÓRGÃO
 ORÇAMENTOS FISCAL E DA SEGURIDADE SOCIAL
 1º bimestre de 2020 (Janeiro a Fevereiro)

RREO - ANEXO 7 (LRF, Art 53, inciso V)

R\$ 1,00

| PODER / ÓRGÃO | RESTOS A PAGAR PROCESSADOS E NÃO PROCESSADOS LIQUIDADOS EM EXERCÍCIOS ANTERIORES | | | | |
|---|---|---|--------------|-------------------|----------------------------|
| | INSCRITOS | | PAGOS (c) | CANCELADOS (d) | SALDO (e) = (a+b)-(c+d) |
| | EM EXERCÍCIOS ANTERIORES (a) | EM 31 DE DEZ. EXERC. ANTERIOR (b) | | | |
| RESTOS A PAGAR (INTRA-ORÇAMENTÁRIO (II)) | 8.384.700,27 | 419.950,23 | 419.824,48 | 0,00 | 8.384.826,02 |
| 2012-SECRETARIA MUNICIPAL DE INFRAESTRUT | 1.045,32 | 0,00 | 0,00 | 0,00 | 1.045,32 |
| 2014-Sec.Municipal de Educacao | 694.479,75 | 0,00 | 0,00 | 0,00 | 694.479,75 |
| 2015-Sec.Municipal de Saude | 72.710,97 | 0,00 | 0,00 | 0,00 | 72.710,97 |
| 2015-Sec.Municipal de Educacao | 237.267,42 | 0,00 | 0,00 | 0,00 | 237.267,42 |
| 2015-Fundacao Guarda Municipal | 3.998,05 | 0,00 | 0,00 | 0,00 | 3.998,05 |
| 2016-Gabinete do Prefeito | 2.909,54 | 0,00 | 0,00 | 0,00 | 2.909,54 |
| 2016-Procuradoria do Municipio | 768,94 | 0,00 | 0,00 | 0,00 | 768,94 |
| 2016-Secretaria Municipal de Infraestrut | 34.065,83 | 0,00 | 0,00 | 0,00 | 34.065,83 |
| 2016-Sec.Munic.Meio-Ambiente e Serv.Publ | 23.989,39 | 0,00 | 0,00 | 0,00 | 23.989,39 |
| 2016-Sec.Muni.Ext.Seg.Publica e Cidadani | 479,58 | 0,00 | 0,00 | 0,00 | 479,58 |
| 2016-Sec.Municipal de Saude | 269.392,84 | 0,00 | 0,00 | 0,00 | 269.392,84 |
| 2016-Sec.Municipal de Educacao | 6.832.251,75 | 0,00 | 0,00 | 0,00 | 6.832.251,75 |
| 2016-Sec.Munic. Assist. Social e Cidadan | 19.542,53 | 0,00 | 0,00 | 0,00 | 19.542,53 |
| 2016-Demutran - Dpto. Municipal de Trans | 31.188,49 | 0,00 | 0,00 | 0,00 | 31.188,49 |
| 2016-Fundacao Memorial Padre Cicero | 2.031,21 | 0,00 | 0,00 | 0,00 | 2.031,21 |
| 2016-Fundacao Guarda Municipal | 71.528,33 | 0,00 | 0,00 | 0,00 | 71.528,33 |
| 2016-Secretaria Municipal de Gestao | 38.195,12 | 0,00 | 0,00 | 0,00 | 38.195,12 |
| 2016-Secretaria Municipal da Cidade | 116,34 | 0,00 | 0,00 | 0,00 | 116,34 |
| 2016-Controladoria e Ouvidoria Geral | 1.374,45 | 0,00 | 0,00 | 0,00 | 1.374,45 |
| 2016-Autarquia Municipal de Meio Ambient | 4.156,95 | 0,00 | 0,00 | 0,00 | 4.156,95 |
| 2016-Sec. Mun. Esporte, Juventude e Cult | 1.581,66 | 0,00 | 0,00 | 0,00 | 1.581,66 |
| 2016-Secretaria Ext. de Turismo e Romari | 3.000,00 | 0,00 | 0,00 | 0,00 | 3.000,00 |
| 2016-Sec. Mun. de Desenvolvimento Econôm | 1.425,52 | 0,00 | 0,00 | 0,00 | 1.425,52 |
| 2017-Sec.Munic.Meio-Ambiente e Serv.Publ | 30.160,20 | 0,00 | 0,00 | 0,00 | 30.160,20 |
| 2017-Autarquia Municipal de Meio Ambient | 205,56 | 0,00 | 0,00 | 0,00 | 205,56 |
| 2018-Sec. Mun. de Administração e Financ | 3.000,00 | 0,00 | 0,00 | 0,00 | 3.000,00 |
| 2018-Secretaria Municipal de Saúde | 1.216,94 | 0,00 | 0,00 | 0,00 | 1.216,94 |

RELATÓRIO RESUMIDO DA EXECUÇÃO ORÇAMENTÁRIA
 DEMONSTRATIVO DOS RESTOS A PAGAR
 POR PODER E ÓRGÃO
 ORÇAMENTOS FISCAL E DA SEGURIDADE SOCIAL
 1º bimestre de 2020 (Janeiro a Fevereiro)

RREO - ANEXO 7 (LRF, Art 53, inciso V)

RS 1,00

| PODER / ÓRGÃO | RESTOS A PAGAR PROCESSADOS E NÃO PROCESSADOS LIQUIDADOS EM EXERCÍCIOS ANTERIORES | | | | |
|--|---|---|--------------|-------------------|----------------------------|
| | INSCRITOS | | PAGOS (c) | CANCELADOS (d) | SALDO (e) = (a+b)-(c+d) |
| | EM EXERCÍCIOS ANTERIORES (a) | EM 31 DE DEZ. EXERC. ANTERIOR (b) | | | |
| 2018-Sec.Mun.Desenv.Soc.e Trabalho - SED | 0,60 | 0,00 | 0,00 | 0,00 | 0,60 |
| 2018-Fundacao Memorial Padre Cicero | 2.616,99 | 0,00 | 0,00 | 0,00 | 2.616,99 |
| 2019-Secretaria Municipal de Finanças | 0,00 | 1.902,79 | 1.902,64 | 0,00 | 0,15 |
| 2019-Secretaria Municipal de Saúde | 0,00 | 21.752,52 | 21.692,52 | 0,00 | 60,00 |
| 2019-Secretaria Municipal de Educação | 0,00 | 6.346,99 | 6.346,99 | 0,00 | 0,00 |
| 2019-FUNDEB-Fundo de Man.e Desenv.da Edu | 0,00 | 380.216,31 | 380.216,31 | 0,00 | 0,00 |
| 2019-Sec.Mun.Desenv.Soc.e Trabalho - SED | 0,00 | 1.582,84 | 1.582,84 | 0,00 | 0,00 |
| 2019-Sec.Munic.Meio-Ambiente e Serv.Publ | 0,00 | 2.358,32 | 2.358,32 | 0,00 | 0,00 |
| 2019-Sec. Mun. de Agricultura e Abasteci | 0,00 | 57,45 | 24,65 | 0,00 | 32,80 |
| 2019-Secretaria Municipal de Infraestrut | 0,00 | 36,64 | 36,64 | 0,00 | 0,00 |
| 2019-Secretaria Mun. de Turismo e Romari | 0,00 | 403,37 | 403,37 | 0,00 | 0,00 |
| 2019-Secretaria Municipal de Cultura | 0,00 | 3.021,86 | 3.021,86 | 0,00 | 0,00 |
| 2019-Fundacao Memorial Padre Cicero | 0,00 | 875,82 | 843,02 | 0,00 | 32,80 |
| 2019-Guarda Civil Metropolitana - GCM | 0,00 | 1.395,32 | 1.395,32 | 0,00 | 0,00 |

RELATÓRIO RESUMIDO DA EXECUÇÃO ORÇAMENTÁRIA
 DEMONSTRATIVO DOS RESTOS A PAGAR
 POR PODER E ÓRGÃO
 ORÇAMENTOS FISCAL E DA SEGURIDADE SOCIAL
 1º bimestre de 2020 (Janeiro a Fevereiro)

RREO - ANEXO 7 (LRF, Art 53, inciso V)

R\$ 1,00

| PODER / ÓRGÃO | RESTOS A PAGAR NÃO PROCESSADOS | | | | | | SALDO TOTAL (l) = (e)+(k) |
|--|------------------------------------|---|-------------------|--------------|-------------------|----------------------------|---------------------------------|
| | INSCRITOS | | LIQUIDADOS (h) | PAGOS (i) | CANCELADOS (j) | SALDO (k) = (f+g)-(i+j) | |
| | EM EXERCÍCIOS ANTERIORES (f) | EM 31 DE DEZ. EXERC. ANTERIOR (g) | | | | | |
| RESTOS A PAGAR | | | | | | | |
| (INTRA-ORÇAMENTÁRIO (II)) | | | | | | | 8.384.826,02 |
| 2012-SECRETARIA MUNICIPAL DE INFRAESTRUT | 0,00 | 0,00 | 0,00 | 0,00 | 0,00 | 0,00 | 1.045,32 |
| 2014-Sec.Municipal de Educacao | 0,00 | 0,00 | 0,00 | 0,00 | 0,00 | 0,00 | 694.479,75 |
| 2015-Sec.Municipal de Saude | 0,00 | 0,00 | 0,00 | 0,00 | 0,00 | 0,00 | 72.710,97 |
| 2015-Sec.Municipal de Educacao | 0,00 | 0,00 | 0,00 | 0,00 | 0,00 | 0,00 | 237.267,42 |
| 2015-Fundacao Guarda Municipal | 0,00 | 0,00 | 0,00 | 0,00 | 0,00 | 0,00 | 3.998,05 |
| 2016-Gabinete do Prefeito | 0,00 | 0,00 | 0,00 | 0,00 | 0,00 | 0,00 | 2.909,54 |
| 2016-Procuradoria do Municipio | 0,00 | 0,00 | 0,00 | 0,00 | 0,00 | 0,00 | 768,94 |
| 2016-Secretaria Municipal de Infraestrut | 0,00 | 0,00 | 0,00 | 0,00 | 0,00 | 0,00 | 34.065,83 |
| 2016-Sec.Munic.Meio-Ambiente e Serv.Publ | 0,00 | 0,00 | 0,00 | 0,00 | 0,00 | 0,00 | 23.989,39 |
| 2016-Sec.Muni.Ext.Seg.Publica e Cidadani | 0,00 | 0,00 | 0,00 | 0,00 | 0,00 | 0,00 | 479,58 |
| 2016-Sec.Municipal de Saude | 0,00 | 0,00 | 0,00 | 0,00 | 0,00 | 0,00 | 269.392,84 |
| 2016-Sec.Municipal de Educacao | 0,00 | 0,00 | 0,00 | 0,00 | 0,00 | 0,00 | 6.832.251,75 |
| 2016-Sec.Munic. Assist. Social e Cidadan | 0,00 | 0,00 | 0,00 | 0,00 | 0,00 | 0,00 | 19.542,53 |
| 2016-Demutran - Dpto. Municipal de Trans | 0,00 | 0,00 | 0,00 | 0,00 | 0,00 | 0,00 | 31.188,49 |
| 2016-Fundacao Memorial Padre Cicero | 0,00 | 0,00 | 0,00 | 0,00 | 0,00 | 0,00 | 2.031,21 |
| 2016-Fundacao Guarda Municipal | 0,00 | 0,00 | 0,00 | 0,00 | 0,00 | 0,00 | 71.528,33 |
| 2016-Secretaria Municipal de Gestao | 0,00 | 0,00 | 0,00 | 0,00 | 0,00 | 0,00 | 38.195,12 |
| 2016-Secretaria Municipal da Cidade | 0,00 | 0,00 | 0,00 | 0,00 | 0,00 | 0,00 | 116,34 |
| 2016-Controladoria e Ouvidoria Geral | 0,00 | 0,00 | 0,00 | 0,00 | 0,00 | 0,00 | 1.374,45 |
| 2016-Autarquia Municipal de Meio Ambient | 0,00 | 0,00 | 0,00 | 0,00 | 0,00 | 0,00 | 4.156,95 |
| 2016-Sec. Mun. Esporte, Juventude e Cult | 0,00 | 0,00 | 0,00 | 0,00 | 0,00 | 0,00 | 1.581,66 |
| 2016-Secretaria Ext. de Turismo e Romari | 0,00 | 0,00 | 0,00 | 0,00 | 0,00 | 0,00 | 3.000,00 |
| 2016-Sec. Mun. de Desenvolvimento Econôm | 0,00 | 0,00 | 0,00 | 0,00 | 0,00 | 0,00 | 1.425,52 |
| 2017-Sec.Munic.Meio-Ambiente e Serv.Publ | 0,00 | 0,00 | 0,00 | 0,00 | 0,00 | 0,00 | 30.160,20 |
| 2017-Autarquia Municipal de Meio Ambient | 0,00 | 0,00 | 0,00 | 0,00 | 0,00 | 0,00 | 205,56 |
| 2018-Sec. Mun. de Administração e Finanças | 0,00 | 0,00 | 0,00 | 0,00 | 0,00 | 0,00 | 3.000,00 |
| 2018-Secretaria Municipal de Saúde | 0,00 | 0,00 | 0,00 | 0,00 | 0,00 | 0,00 | 1.216,94 |
| 2018-Sec.Mun.Desenv.Soc.e Trabalho - SED | 0,00 | 0,00 | 0,00 | 0,00 | 0,00 | 0,00 | 0,60 |


RREO - ANEXO 7 (LRF, Art 53, inciso V)


R\$ 1,00


| PODER / ÓRGÃO | RESTOS A PAGAR NÃO PROCESSADOS | | | | | | | SALDO TOTAL (l) = (e)+(k) |
|--|------------------------------------|---|-------------------|--------------|-------------------|----------------------------|----------|---------------------------------|
| | INSCRITOS | | LIQUIDADOS (h) | PAGOS (i) | CANCELADOS (j) | SALDO (k) = (f+g)-(i+j) | | |
| | EM EXERCÍCIOS ANTERIORES (f) | EM 31 DE DEZ. EXERC. ANTERIOR (g) | | | | | | |
| 2018-Fundacao Memorial Padre Cicero | 0,00 | 0,00 | 0,00 | 0,00 | 0,00 | 0,00 | 2.616,99 | |
| 2019-Secretaria Municipal de Finanças | 0,00 | 0,00 | 0,00 | 0,00 | 0,00 | 0,00 | 0,15 | |
| 2019-Secretaria Municipal de Saúde | 0,00 | 0,00 | 0,00 | 0,00 | 0,00 | 0,00 | 60,00 | |
| 2019-Secretaria Municipal de Educação | 0,00 | 0,00 | 0,00 | 0,00 | 0,00 | 0,00 | 0,00 | |
| 2019-FUNDEB-Fundo de Man.e Desenv.da Edu | 0,00 | 0,00 | 0,00 | 0,00 | 0,00 | 0,00 | 0,00 | |
| 2019-Sec.Mun.Desenv.Soc.e Trabalho - SED | 0,00 | 0,00 | 0,00 | 0,00 | 0,00 | 0,00 | 0,00 | |
| 2019-Sec.Munic.Meio-Ambiente e Serv.Publ | 0,00 | 0,00 | 0,00 | 0,00 | 0,00 | 0,00 | 0,00 | |
| 2019-Sec. Mun. de Agricultura e Abasteci | 0,00 | 0,00 | 0,00 | 0,00 | 0,00 | 0,00 | 32,80 | |
| 2019-Secretaria Municipal de Infraestrut | 0,00 | 0,00 | 0,00 | 0,00 | 0,00 | 0,00 | 0,00 | |
| 2019-Secretaria Mun. de Turismo e Romari | 0,00 | 0,00 | 0,00 | 0,00 | 0,00 | 0,00 | 0,00 | |
| 2019-Secretaria Municipal de Cultura | 0,00 | 0,00 | 0,00 | 0,00 | 0,00 | 0,00 | 0,00 | |
| 2019-Fundacao Memorial Padre Cicero | 0,00 | 0,00 | 0,00 | 0,00 | 0,00 | 0,00 | 32,80 | |
| 2019-Guarda Civil Metropolitana - GCM | 0,00 | 0,00 | 0,00 | 0,00 | 0,00 | 0,00 | 0,00 | |

FORNE: SISTEMA: Aspec Informática - UNIDADE RESPONSÁVEL: Prefeitura Municipal de Juazeiro do Norte - DATA DA EMISSÃO: 30/03/2020 - HORA DA EMISSÃO: 15:21:09

NOTAS:


 JOSÉ ARNON CRUZ BEZERRA DE MENEZES
 Prefeito Municipal


 ACP-ASSESSORIA E CONTABILIDADE PUBLIC
 ASSESSORIA CONTABIL


 EVALDO SOARES DE SOUSA
 Secretário de Finanças


 MARIA ELIZA FERNANDES DE LAVOR
 Controladora e Ouvidora Geral do Muni.

RREO - ANEXO 8 (LDB, Art.72)

R\$ 1,00

RECEITAS DO ENSINO

| RECEITA RESULTANTE DE IMPOSTOS (caput do art. 212 da Constituição) | PREVISÃO INICIAL | PREVISÃO ATUALIZADA (a) | RECEITAS REALIZADAS | |
|--|------------------|-------------------------|---------------------|-------------------|
| | | | ATÉ O BIMESTRE (b) | % (c) = (b/a)x100 |
| 1 - RECEITAS DE IMPOSTOS | 77.656.093,09 | 77.656.093,09 | 12.057.196,49 | 15,53 |
| 1.1 - Receita resultante do imposto sobre a propriedade predial e territorial urban | 17.776.465,23 | 17.776.465,23 | 1.528.047,13 | 8,60 |
| 1.1.1 - IPTU | 11.409.238,75 | 11.409.238,75 | 523.915,81 | 4,59 |
| 1.1.2 - Multas, Juros de Mora, Dívidas Ativa e Outros Encargos do IPTU | 6.367.226,48 | 6.367.226,48 | 1.004.131,32 | 15,77 |
| 1.2 - Receita resultante do imposto sobre transmissão 'inter vivos' - ITBI | 6.083.158,06 | 6.083.158,06 | 691.293,39 | 11,36 |
| 1.2.1 - ITBI | 6.077.546,61 | 6.077.546,61 | 691.293,39 | 11,37 |
| 1.2.2 - Multas, Juros de Mora, Dívidas Ativa e Outros Encargos do ITBI | 5.611,45 | 5.611,45 | 0,00 | 0,00 |
| 1.3 - Receita resultante do imposto sobre serviços de qualquer natureza - ISS | 38.598.475,68 | 38.598.475,68 | 6.957.745,29 | 18,03 |
| 1.3.1 - ISS | 37.159.074,72 | 37.159.074,72 | 6.918.928,17 | 18,62 |
| 1.3.2 - Multa, juros de mora, atualização monetária e outros encargos da dívida ativa do ISS | 1.439.400,96 | 1.439.400,96 | 38.817,12 | 2,70 |
| 1.4 - Receita resultante do imposto de renda retido na fonte - IRRF | 15.197.994,12 | 15.197.994,12 | 2.880.110,68 | 18,95 |
| 2 - RECEITA DE TRANSFERÊNCIAS CONSTITUCIONAIS E LEGAIS | 195.518.704,03 | 195.518.704,03 | 38.200.359,71 | 19,54 |
| 2.1 - Cota parte do FPM | 113.908.640,00 | 113.908.640,00 | 21.019.873,53 | 18,45 |
| 2.1.1 - Parcela referente à CF, art. 159, I, alínea b | 105.078.555,86 | 105.078.555,86 | 21.019.873,53 | 20,00 |
| 2.1.2 - Parcela referente à CF, art. 159, I, alínea d | 4.415.042,07 | 4.415.042,07 | 0,00 | 0,00 |
| 2.1.3 - Parcela referente à CF, art. 159, I, alínea e | 4.415.042,07 | 4.415.042,07 | 0,00 | 0,00 |
| 2.2 - Cota parte do ICMS | 57.415.200,79 | 57.415.200,79 | 9.965.103,95 | 17,36 |
| 2.3 - ICMS - desoneração - L.C. 87/1996 | 154.072,80 | 154.072,80 | 0,00 | 0,00 |
| 2.4 - Cota parte IPI - Exportação | 248.756,52 | 248.756,52 | 39.339,08 | 15,81 |
| 2.5 - Cota parte ITR | 5.901,26 | 5.901,26 | 406,08 | 6,88 |
| 2.6 - Cota parte IPVA | 23.786.132,66 | 23.786.132,66 | 7.175.637,07 | 30,17 |
| 2.7 - Cota parte IOF-ouro | 0,00 | 0,00 | 0,00 | 0,00 |
| 3 - TOTAL DA RECEITA DE IMPOSTOS (1 + 2) | 273.174.797,12 | 273.174.797,12 | 50.257.556,20 | 18,40 |

RECEITAS ADICIONAIS PARA FINANCIAMENTO DO ENSINO

| RECEITAS ADICIONAIS PARA FINANCIAMENTO DO ENSINO | PREVISÃO INICIAL | PREVISÃO ATUALIZADA (a) | RECEITAS REALIZADAS | |
|--|------------------|-------------------------|---------------------|-------------------|
| | | | ATÉ O BIMESTRE (b) | % (c) = (b/a)x100 |

| | | | | |
|--|---------------|---------------|--------------|-------|
| 4 - RECEITAS DA APLICAÇÃO FINANCEIRA DE OUTROS RECURSOS DE IMPOSTOS VINCULADOS AO ENSINO | 0,00 | 0,00 | 0,00 | 0,00 |
| 5 - RECEITAS DE TRANSFERÊNCIAS DO FNDE | 9.878.156,17 | 9.878.156,17 | 1.366.204,25 | 13,83 |
| 5.1 - Transferências do salário-educação | 5.152.357,25 | 5.152.357,25 | 1.095.732,25 | 21,27 |
| 5.2 - Transferências diretas - PDDE | 0,00 | 0,00 | 0,00 | 0,00 |
| 5.3 - Transferências diretas - PNAE | 3.656.145,32 | 3.656.145,32 | 270.472,00 | 7,40 |
| 5.4 - Transferências diretas - PNATE | 200.000,00 | 200.000,00 | 0,00 | 0,00 |
| 5.5 - Outras transferências do FNDE | 869.653,60 | 869.653,60 | 0,00 | 0,00 |
| 5.6 - Aplicação financeira dos recursos do FNDE | 0,00 | 0,00 | 0,00 | 0,00 |
| 6 - RECEITAS DE TRANSFERÊNCIAS DE CONVÊNIOS | 5.304.160,76 | 5.304.160,76 | 0,00 | 0,00 |
| 6.1 - Transferências de convênios | 5.304.160,76 | 5.304.160,76 | 0,00 | 0,00 |
| 6.2 - Aplicação financeira dos recursos de convênios | 0,00 | 0,00 | 0,00 | 0,00 |
| 7 - RECEITA DE OPERAÇÕES DE CRÉDITO | 0,00 | 0,00 | 0,00 | 0,00 |
| 8 - OUTRAS RECEITAS PARA FINANCIAMENTO DO ENSINO | 1.280.494,88 | 1.280.494,88 | 219.382,88 | 17,13 |
| 9 - TOTAL DAS RECEITAS ADICIONAIS PARA FINANCIAMENTO DO ENSINO (4+5+6+7+8) | 16.462.811,81 | 16.462.811,81 | 1.585.587,13 | 9,63 |

FUNDEB

| RECEITAS DO FUNDEB | PREVISÃO INICIAL | PREVISÃO ATUALIZADA (a) | RECEITAS REALIZADAS | |
|---|------------------|-------------------------|---------------------|-------------------|
| | | | ATÉ O BIMESTRE (b) | % (c) = (b/a)x100 |
| 10 - RECEITAS DESTINADAS AO FUNDEB | 37.337.723,97 | 37.337.723,97 | 7.640.072,69 | 20,46 |
| 10.1 - Cota-parte FPM destinado ao Fundeb (20% de 2.1.1) | 21.015.711,17 | 21.015.711,17 | 4.203.974,61 | 20,00 |
| 10.2 - Cota-parte ICMS destinado ao Fundeb (20% de 2.2) | 11.483.040,16 | 11.483.040,16 | 1.993.020,76 | 17,36 |
| 10.3 - ICMS-desoneração destinado ao Fundeb (20% de 2.3) | 30.814,56 | 30.814,56 | 0,00 | 0,00 |
| 10.4 - Cota-parte IPI destinado ao Fundeb (20% de 2.4) | 49.751,30 | 49.751,30 | 7.867,80 | 15,81 |
| 10.5 - Cota-parte ITR destinado ao Fundeb (20% de 2.5) | 1.180,25 | 1.180,25 | 81,20 | 6,88 |
| 10.6 - Cota-parte IPVA destinado ao Fundeb (20% de 2.6) | 4.757.226,53 | 4.757.226,53 | 1.435.128,32 | 30,17 |
| 11 - RECEITAS RECEBIDAS DO FUNDEB | 129.113.066,43 | 129.113.066,43 | 28.903.147,70 | 22,39 |
| 11.1 - Transferência de recursos do Fundeb | 97.774.009,30 | 97.774.009,30 | 19.513.395,05 | 19,96 |
| 11.2 - Complementação da União ao Fundeb | 31.073.214,56 | 31.073.214,56 | 9.377.572,81 | 30,18 |
| 11.3 - Receita de aplicação financeira dos recursos do Fundeb | 265.842,57 | 265.842,57 | 12.179,84 | 4,58 |
| 12 - RESULTADO LÍQUIDO DAS TRANSFERÊNCIAS DO FUNDEB (11.1 - 10) | 60.436.285,33 | 60.436.285,33 | 11.873.322,36 | 19,65 |

[SE RESULTADO LÍQUIDO DA TRANSFERÊNCIA (12)>0] = ACRÉSCIMO RESULTANTE DAS TRANSFERÊNCIAS DO FUNDEB
 [SE RESULTADO LÍQUIDO DA TRANSFERÊNCIA (12)<0] = DECRÉSCIMO RESULTANTE DAS TRANSFERÊNCIAS DO FUNDEB

| DESPESAS DO FUNDEB | DOTAÇÃO INICIAL | DOTAÇÃO ATUALIZADA (d) | DESPESAS EMPENHADAS | | DESPESAS LIQUIDADAS | |
|---|-----------------|------------------------|---------------------|---------------|---------------------|---------------|
| | | | ATÉ O BIMESTRE (e) | (f)=(e/d)x100 | ATÉ O BIMESTRE (g) | (h)=(g/d)x100 |
| 13-PAGAMENTO DOS PROFISSIONAIS DO MAGISTÉRIO | 100.394.171,31 | 100.394.171,31 | 99.924.030,43 | 99,53 | 15.746.395,04 | 15,68 |
| 13.1 - Com educação infantil | 23.217.200,00 | 23.217.200,00 | 23.128.000,00 | 99,62 | 3.469.126,02 | 14,94 |
| 13.2 - Com ensino fundamental | 77.176.971,31 | 77.176.971,31 | 76.796.030,43 | 99,51 | 12.277.269,02 | 15,91 |
| 14-OUTRAS DESPESAS | 28.718.895,12 | 28.718.895,12 | 23.771.759,75 | 82,77 | 4.150.495,76 | 14,45 |
| 14.1 - Com educação infantil | 8.252.095,12 | 8.252.095,12 | 7.058.966,43 | 85,54 | 1.015.488,38 | 12,31 |
| 14.2 - Com ensino fundamental | 20.466.800,00 | 20.466.800,00 | 16.712.793,32 | 81,66 | 3.135.007,38 | 15,32 |
| 15 - Total das despesas do Fundeb | 129.113.066,43 | 129.113.066,43 | 123.695.790,18 | 95,80 | 19.896.890,80 | 15,41 |
| DEDUÇÕES PARA FINS DO LIMITE DO FUNDEB | | | VALOR | | | |
| 16-Restos a pagar inscritos no exercício sem disponibilidade financeira de recursos do Fundeb | | | | 0,00 | | |
| 16.1 - FUNDEB 60% | | | | 0,00 | | |
| 16.2 - FUNDEB 40% | | | | 0,00 | | |
| 17-Despesas custeadas com o 'superavit' financeiro do exercício anterior, do Fundeb | | | | 0,00 | | |
| 17.1 - FUNDEB 60% | | | | 0,00 | | |
| 17.2 - FUNDEB 40% | | | | 0,00 | | |
| 18-Total das deduções consideradas para fins de limite do Fundeb (16+17) | | | | 0,00 | | |
| INDICADORES DO FUNDEB | | | VALOR | | | |
| 19-Total das despesas do FUNDEB para fins de limites (15-18) | | | | 19.896.890,80 | | |
| 19.1 - Mínimo de 60% do FUNDEB na remuneração do Magistério | | | | | | |

| 19.2 - Máximo de 40% dem despesa com MDE, que não remuneração do magistério | | $(13-(16.1+17.1))/((11)\times 100)\%$ | | | | 54,48 | | |
|---|-----------------|---------------------------------------|---------------------|-----------------|---------------------|-----------------|-------|--|
| 19.3 - Máximo de 5% não aplicado no exercício $(100-(19.1+19.2))\%$ | | $(14-(16.2+17.2))/((11)\times 100)\%$ | | | | 14,36 | | |
| | | | | | | 31,16 | | |
| CONTROLE DA UTILIZAÇÃO DE RECURSOS NO EXERCÍCIO SUBSEQUENTE | | | | | | | VALOR | |
| 20-Recurso recebido do fundeb em 2019 que não foram utilizados | | | | | | 0,00 | | |
| 21-Despesas custeadas com o saldo do item 20 até o 1º trimestre de 2020 | | | | | | 0,00 | | |
| MANUTENÇÃO E DESENVOLVIMENTO DO ENSINO - DESPESAS CUSTEADAS COM A RECEITA RESULTANTE DE IMPOSTOS E RECURSOS DO FUNDEB | | | | | | | | |
| DESPESAS COM AÇÕES TÍPICAS DE MDE | DOTAÇÃO INICIAL | DOTAÇÃO ATUALIZADA (d) | DESPESAS EMPENHADAS | | DESPESAS LIQUIDADAS | | | |
| | | | ATÉ O BIMESTRE (e) | % (f)=(e/d)x100 | ATÉ O BIMESTRE (g) | % (h)=(g/d)x100 | | |
| 22-Educação infantil | 33.069.295,12 | 33.069.295,12 | 30.208.648,43 | 91,35 | 4.498.376,40 | 13,60 | | |
| 22.1 - Creche | 0,00 | 0,00 | 0,00 | 0,00 | 0,00 | 0,00 | | |
| 22.1.1 - Despesas custeadas com recursos do FUNDEB | 0,00 | 0,00 | 0,00 | 0,00 | 0,00 | 0,00 | | |
| 22.1.2 - Despesas custeadas com outros recursos de impostos | 0,00 | 0,00 | 0,00 | 0,00 | 0,00 | 0,00 | | |
| 22.2 - Pré-escola | 33.069.295,12 | 33.069.295,12 | 30.208.648,43 | 91,35 | 4.498.376,40 | 13,60 | | |
| 22.2.1 - Despesas custeadas com recursos do FUNDEB | 31.469.295,12 | 31.469.295,12 | 30.186.966,43 | 95,93 | 4.484.614,40 | 14,25 | | |
| 22.2.2 - Despesas custeadas com outros recursos de impostos | 1.600.000,00 | 1.600.000,00 | 21.682,00 | 1,36 | 13.762,00 | 0,86 | | |
| 23-Ensino fundamental | 135.927.857,80 | 135.927.857,80 | 106.757.848,76 | 78,54 | 18.687.581,34 | 13,75 | | |
| 23.1 - Despesas custeadas com recursos do Fundeb | 97.643.771,31 | 97.643.771,31 | 93.508.823,75 | 95,77 | 15.412.276,40 | 15,78 | | |
| 23.2 - Despesas custeadas com outros recursos de impostos | 38.284.086,49 | 38.284.086,49 | 13.249.025,01 | 34,61 | 3.275.304,94 | 8,56 | | |
| 24-Ensino médio | 880.600,00 | 880.600,00 | 0,00 | 0,00 | 0,00 | 0,00 | | |
| 25-Ensino superior | 2.810.000,00 | 2.810.000,00 | 1.085.746,01 | 38,64 | 162.962,89 | 5,80 | | |
| 26-Ensino profissional não integrado ao ensino regular | 0,00 | 0,00 | 0,00 | 0,00 | 0,00 | 0,00 | | |
| 27-Outras | 900.000,00 | 900.000,00 | 0,00 | 0,00 | 0,00 | 0,00 | | |
| 28 - Total de despesas com ações típicas de MDE (22+23+24+25+26+27) | 173.587.752,92 | 173.587.752,92 | 138.052.243,20 | 79,53 | 23.348.920,63 | 13,45 | | |
| DEDUÇÕES CONSIDERADAS PARA FINS DO LIMITE CONSTITUCIONAL | | | | | | | VALOR | |
| 29-Resultado líquido das transferências do Fundeb = (12) | | | | | | 11.873.322,36 | | |

RELATÓRIO RESUMIDO DA EXECUÇÃO ORÇAMENTÁRIA
 DEMONSTR. DAS RECEITAS E DESPESAS
 COM MANUTENÇÃO E DESENV. DO ENSINO - MDE
 ORÇAMENTOS FISCAL E DA SEGURIDADE SOCIAL
 1º bimestre de 2020 (Janeiro a Fevereiro)

| | | |
|---|---------------|-------|
| 30-Despesas custeadas com a complementação do Fundeb no exercício | 0,00 | |
| 31-Despesas custeadas com superavit financeiro do exercício anterior do Fundeb | 0,00 | |
| 32-Despesas custeadas com superavit financeiro do exercício anterior de outros recursos | 0,00 | |
| 33-Restos a pagar inscritos no exercício sem disponibilidade financeira, de recursos de impostos vinculados ao ensino | 0,00 | |
| 34-Cancelamento no exercício de restos a pagar inscritos com dispon. de recursos de impostos vinculados ao ensino = (45j) | 0,00 | |
| 35-Total das deduções para fins do limite constitucional (29+30+31+32+33+34) | 11.873.322,36 | |
| 36-Total das despesas para fins de limite ((22 + 23) - (35)) | 11.312.635,38 | |
| 37-Percentual de aplicação em MDE sobre a receita líquida de impostos ((36)/(3) x 100)% - Limite constitucional 25% | | 22,51 |

OUTRAS INFORMAÇÕES PARA CONTROLE

| OUTRAS DESPESAS CUSTEADAS COM RECEITAS ADICIONAIS PARA FINANCIAMENTO DO ENSINO | DOTAÇÃO INICIAL | DOTAÇÃO ATUALIZADA (d) | DESPESAS EMPENHADAS | | DESPESAS LIQUIDADAS | |
|---|-----------------|------------------------|---------------------|-----------------|---------------------|-----------------|
| | | | ATÉ O BIMESTRE (e) | % (f)=(e/d)x100 | ATÉ O BIMESTRE (g) | % (h)=(g/d)x100 |
| 38 - Despesas custeadas com a aplicação financeira de outros recursos de impostos vinculados ao ensino | 0,00 | 0,00 | 0,00 | 0,00 | 0,00 | 0,00 |
| 39 - Despesas custeadas com a contribuição social do salário-educaçã | 5.152.357,25 | 5.152.357,25 | 486.643,33 | 9,45 | 56.204,40 | 1,09 |
| 40 - Despesas custeadas com operações de crédito | 0,00 | 0,00 | 0,00 | 0,00 | 0,00 | 0,00 |
| 41 - Despesas custeadas com outras receitas para financiamento do ensino | 12.832.025,82 | 12.832.025,82 | 540.350,51 | 4,21 | 121.177,44 | 0,94 |
| 42 - Total das outras despesas custeadas com receitas adicionais para financiamento do ensino (38+39+40+41) | 17.984.383,07 | 17.984.383,07 | 1.026.993,84 | 5,71 | 177.381,84 | 0,99 |
| 43 - Total geral das despesas com educação (28+42) | 191.572.135,99 | 191.572.135,99 | 139.079.237,04 | 72,60 | 23.526.302,47 | 12,28 |

| RESTOS A PAGAR INSCRITOS COM DISPONIBILIDADE FINANCEIRA DE RECURSOS DE IMPOSTOS VINCULADOS AO ENSINO | SALDO ATÉ O BIMESTRE | CANCELADO EM 2020 (j) |
|---|-------------------------|--------------------------|
| 44 - Restos a pagar de despesas com MDE | 22.376.381,65 | 0,00 |
| 44.1 - Executadas com recursos de impostos vinculados ao ensino | 19.825.208,67 | 0,00 |
| 44.2 - Executadas com recursos do FUNDEB | 2.551.172,98 | 0,00 |

| CONTROLE DA DISPONIBILIDADE FINANCEIRA | FUNDEB | SALÁRIO EDUCAÇÃO |
|--|---------------|------------------|
| 45-DISPONIBILIDADE FINANCEIRA EM 31 DE DEZEMBRO DE 2019 | 1.966.299,88 | 7.983.364,69 |
| 46-(+) INGRESSO DE RECURSOS ATÉ O BIMESTRE | 28.890.967,86 | 1.095.732,25 |
| 47-(-) PAGAMENTOS EFETUADOS ATÉ O BIMESTRE | 24.795.978,44 | 56.204,40 |
| 47.1-(-) Orçamento do exercício | 19.161.594,66 | 56.204,40 |
| 47.2-(-) Restos a pagar | 5.634.383,78 | 0,00 |
| 48-(+) RECEITA DE APLICAÇÃO FINANCEIRA DOS RECURSOS ATÉ O BIMESTRE | 12.179,84 | 15.790,63 |
| 49-(=) DISPONIBILIDADE FINANCEIRA ATÉ O BIMESTRE | 6.073.469,14 | 9.038.683,17 |
| 50-(+) Ajustes | 0,00 | 0,00 |
| 50.1-(+) Retenções | 0,00 | 0,00 |
| 50.2-(-) Valores a recuperar | 0,00 | 0,00 |
| 50.3-(+) Outros valores extra-orçamentário | 0,00 | 0,00 |
| 50.4-(+) Conciliação bancária | 0,00 | 0,00 |
| 51-(=) SALDO FINANCEIRO CONCILIADO | 6.073.469,14 | 9.038.683,17 |

FONTE: SISTEMA: Aspec Informática - UNIDADE RESPONSÁVEL: Prefeitura Municipal de Juazeiro do Norte - DATA DA EMISSÃO: 30/03/2020 - HORA DA EMISSÃO: 15:23:48

Notas: Limites mínimos anuais a serem cumpridos no encerramento do exercício

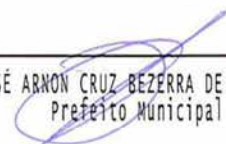
Art. 21. Inciso 2º, Lei 11.494/2007: Até 5% dos recursos recebidos à conta dos Fundos, inclusive relativos à complementação da União recebidos nos termos do Inciso 1º do art. 6º desta Lei, poderão ser utilizados no 1º trimestre do exercício imediatamente subsequente, mediante abertura de crédito adicional.

Caput do Artigo 212 da CF/1988.


Os valores referentes à parcela dos Restos a Pagar inscritos sem disponibilidade financeira vinculada à educação deverão ser informadas somente no RREO do último bimestre do exercício.

Limites mínimos anuais a serem cumpridos no encerramento do exercício, no âmbito de atuação prioritária, conforme LDB, art. 11, V.

Nos cinco primeiros bimestres do exercício o acompanhamento poderá ser feito com base na despesa empenhada ou na despesa liquidada. No último bimestre do exercício, o valor deverá corresponder ao total da despesa empenhada.



JOSÉ ARNON CRUZ BEZERRA DE MENEZES
Prefeito Municipal



ACPP-ASSESSORIA E CONTABILIDADE PUBLIC
ASSESSORIA CONTABIL



EVALDO SOARES DE SOUSA
Secretário de Finanças



MARIA ELIZA FERNANDES DE LAVOR
Controladora e Ouvidora Geral do Muni.

RREO - ANEXO XII (LC 141/2012, art.35)

RS 1,00

| RECEITAS RESULTANTES DE IMPOSTOS E TRANSFERÊNCIAS CONSTITUCIONAIS E LEGAIS | PREVISÃO INICIAL | PREVISÃO ATUALIZADA (a) | RECEITAS REALIZADAS | |
|--|-----------------------|-------------------------|----------------------|--------------|
| | | | ATÉ O BIMESTRE (b) | % (b/a)x100 |
| RECEITA DE IMPOSTOS (I) | 77.656.093,09 | 77.656.093,09 | 12.057.196,49 | 15,53 |
| Receita Resultante do Imposto Predial e Territorial Urbano - IPTU | 17.776.465,23 | 17.776.465,23 | 1.528.047,13 | 8,60 |
| IPTU | 11.409.238,75 | 11.409.238,75 | 523.915,81 | 4,59 |
| Multas, Juros de Mora, Dívidas Ativa e Outros Encargos do IPTU | 6.367.226,48 | 6.367.226,48 | 1.004.131,32 | 15,77 |
| Receita Resultante do Imposto sobre Transmissão Inter Vivos - ITBI | 6.083.158,06 | 6.083.158,06 | 691.293,39 | 11,36 |
| ITBI | 6.077.546,61 | 6.077.546,61 | 691.293,39 | 11,37 |
| Multas, Juros de Mora, Dívida Ativa e Outros Encargos do ITBI | 5.611,45 | 5.611,45 | 0,00 | 0,00 |
| Receita Resultante do Imposto sobre Serviços de Qualquer Natureza - ISS | 38.598.475,68 | 38.598.475,68 | 6.957.745,29 | 18,03 |
| ISS | 37.159.074,72 | 37.159.074,72 | 6.918.928,17 | 18,62 |
| Multas, Juros de Mora, Dívida Ativa e Outros Encargos do ISS | 1.439.400,96 | 1.439.400,96 | 38.817,12 | 2,70 |
| Receita Resultante do Imposto de Renda e Provento de Qualquer Natureza Retido na Fonte - IRRF | 15.197.994,12 | 15.197.994,12 | 2.880.110,68 | 18,95 |
| RECEITAS DE TRANSFERÊNCIAS CONSTITUCIONAIS E LEGAIS (II) | 186.688.619,89 | 186.688.619,89 | 38.200.359,71 | 20,46 |
| Cota Parte FPM | 105.078.555,86 | 105.078.555,86 | 21.019.873,53 | 20,00 |
| Cota Parte ITR | 5.901,26 | 5.901,26 | 406,08 | 6,88 |
| Cota Parte IPVA | 23.786.132,66 | 23.786.132,66 | 7.175.637,07 | 30,17 |
| Cota Parte ICMS | 57.415.200,79 | 57.415.200,79 | 9.965.103,95 | 17,36 |
| Cota Parte IPI - Exportação | 248.756,52 | 248.756,52 | 39.339,08 | 15,81 |
| Compensações Financeiras Provenientes de Impostos e Transferências Constitucionais | 154.072,80 | 154.072,80 | 0,00 | 0,00 |
| Desoneração ICMS LC 87/1996 | 154.072,80 | 154.072,80 | 0,00 | 0,00 |
| Outras | 0,00 | 0,00 | 0,00 | 0,00 |
| TOTAL DAS RECEITAS RESULTANTES DE IMPOSTOS E TRANSFERÊNCIAS CONSTITUCIONAIS E LEGAIS (III) = I+II | 264.344.712,98 | 264.344.712,98 | 50.257.556,20 | 19,01 |

| DESPESAS COM AÇÕES E SERVIÇOS PÚBLICOS DE SAÚDE (ASPS) POR SUBFUNÇÕES E CATEGORIA ECONÔMICA | DOTAÇÃO INICIAL | DOTAÇÃO ATUALIZADA (c) | DESPESAS EMPENHADAS | | DESPESAS LIQUIDADAS | | DESPESAS PAGAS | |
|--|-----------------|------------------------|---------------------|-------------|---------------------|-------------|--------------------|-------------|
| | | | ATÉ O BIMESTRE (d) | % (d/c)x100 | ATÉ O BIMESTRE (e) | % (e/c)x100 | ATÉ O BIMESTRE (f) | % (f/c)x100 |
| ATENÇÃO BÁSICA (IV) | 13.710.960,00 | 13.311.960,00 | 3.658.917,90 | 27,49 | 1.629.730,40 | 12,24 | 1.002.746,44 | 7,53 |
| Despesas Correntes | 13.680.960,00 | 13.281.960,00 | 3.658.917,90 | 27,55 | 1.629.730,40 | 12,27 | 1.002.746,44 | 7,55 |
| Despesas de Capital | 30.000,00 | 30.000,00 | 0,00 | 0,00 | 0,00 | 0,00 | 0,00 | 0,00 |
| ASSISTÊNCIA HOSPITALAR E AMBULATORIAL (V) | 25.436.938,62 | 27.675.438,62 | 18.106.943,26 | 65,43 | 4.274.904,36 | 15,45 | 3.752.669,71 | 13,56 |

| | | | | | | | | |
|---|----------------------|----------------------|----------------------|--------------|---------------------|--------------|---------------------|--------------|
| Despesas Correntes | 25.064.338,62 | 27.432.838,62 | 18.106.943,26 | 66,00 | 4.274.904,36 | 15,58 | 3.752.669,71 | 13,68 |
| Despesas de Capital | 372.600,00 | 242.600,00 | 0,00 | 0,00 | 0,00 | 0,00 | 0,00 | 0,00 |
| SUORTE PROFILÁTICO E TERAPÊUTICO (VI) | 446.000,00 | 446.000,00 | 0,00 | 0,00 | 0,00 | 0,00 | 0,00 | 0,00 |
| Despesas Correntes | 446.000,00 | 446.000,00 | 0,00 | 0,00 | 0,00 | 0,00 | 0,00 | 0,00 |
| Despesas de Capital | 0,00 | 0,00 | 0,00 | 0,00 | 0,00 | 0,00 | 0,00 | 0,00 |
| VIGILÂNCIA SANITÁRIA (VII) | 342.000,00 | 342.000,00 | 310.300,00 | 90,73 | 61.016,42 | 17,84 | 30.811,42 | 9,01 |
| Despesas Correntes | 326.000,00 | 326.000,00 | 310.300,00 | 95,18 | 61.016,42 | 18,72 | 30.811,42 | 9,45 |
| Despesas de Capital | 16.000,00 | 16.000,00 | 0,00 | 0,00 | 0,00 | 0,00 | 0,00 | 0,00 |
| VIGILÂNCIA EPIDEMIOLÓGICA (VIII) | 422.400,00 | 572.500,00 | 279.380,00 | 48,80 | 57.970,69 | 10,13 | 38.385,69 | 6,70 |
| Despesas Correntes | 391.500,00 | 541.600,00 | 279.380,00 | 51,58 | 57.970,69 | 10,70 | 38.385,69 | 7,09 |
| Despesas de Capital | 30.900,00 | 30.900,00 | 0,00 | 0,00 | 0,00 | 0,00 | 0,00 | 0,00 |
| ALIMENTAÇÃO E NUTRIÇÃO (IX) | 0,00 | 0,00 | 0,00 | 0,00 | 0,00 | 0,00 | 0,00 | 0,00 |
| Despesas Correntes | 0,00 | 0,00 | 0,00 | 0,00 | 0,00 | 0,00 | 0,00 | 0,00 |
| Despesas de Capital | 0,00 | 0,00 | 0,00 | 0,00 | 0,00 | 0,00 | 0,00 | 0,00 |
| OUTRAS SUBFUNÇÕES (X) | 11.655.699,58 | 11.524.199,58 | 7.895.340,84 | 68,51 | 1.445.428,51 | 12,54 | 1.110.960,46 | 9,64 |
| Despesas Correntes | 11.374.400,00 | 11.242.900,00 | 7.895.340,84 | 70,23 | 1.445.428,51 | 12,86 | 1.110.960,46 | 9,88 |
| Despesas de Capital | 281.299,58 | 281.299,58 | 0,00 | 0,00 | 0,00 | 0,00 | 0,00 | 0,00 |
| TOTAL (XI)=(IV+V+VI+VII+VIII+IX+X) | 52.013.998,20 | 53.872.098,20 | 30.250.882,00 | 56,15 | 7.469.050,38 | 13,86 | 5.935.573,72 | 11,02 |

| APURAÇÃO DO CUMPRIMENTO DO LIMITE MÍNIMO PARA APLICAÇÃO EM ASPS | DESPESAS EMPENHADAS (d) | DESPESAS LIQUIDADAS (e) | DESPESAS PAGAS (f) |
|---|-------------------------|-------------------------|---------------------|
| Total das Despesas com ASPS (XII)=(XI) | 30.250.882,00 | 7.469.050,38 | 5.935.573,72 |
| (-) Restos a Pagar Não Processados inscritos indevidamente no exercício sem Disponibilidade Financeira (XIII) | 0,00 | 0,00 | 0,00 |
| (-) Despesas Custeadas com Recursos Vinculados à Parcela do Percentual Mínimo que não foi Aplicada em Exercícios Anteriores (XIV) | 0,00 | 0,00 | 0,00 |
| (-) Despesas Custeadas com Disponibilidade de Caixa Vinculada aos Restos a Pagar Cancelados (XV) | 0,00 | 0,00 | 0,00 |
| (=) VALOR APLICADO EM ASPS (XVI) = (XII - XIII - XIV - XV) | 30.250.882,00 | 7.469.050,38 | 5.935.573,72 |
| Despesa Mínima a ser Aplicada em ASPS (XVII) = (III) x 15% (LC 141/2012) | | | 7.538.633,43 |
| Despesa Mínima a ser Aplicada em ASPS (XVII) = (III) x % (Lei Orgânica Municipal) | | | 0,00 |
| Diferença entre o Valor Aplicado e a Despesa Mínima a ser Aplicada (XVIII) = (XVI (d ou e) - XVII)1 | | | -69.583,05 |
| Limite não Cumprido (XIX) = (XVIII) (Quando valor for inferior a zero) | | | -69.583,05 |

PPERCENTUAL DA RECEITA DE IMPOSTOS E TRANSFERÊNCIAS CONSTITUCIONAIS E LEGAIS APLICADO EM ASPS(XVI / III)*100 (mínimo de 15% conforme LC nº 141/2012 ou % da Lei Orgânica Municipal)

14,86

| CONTROLE DO VALOR REFERENTE AO PERCENTUAL MÍNIMO NÃO CUMPRIDO EM EXERCÍCIOS ANTERIORES PARA FINS DE APLICAÇÃO DOS RECURSOS VINCULADOS CONFORME ARTIGOS 25 E 26 DA LC 141/2012 | LIMITE NÃO CUMPRIDO | | | |
|--|----------------------|---|----------------|-----------|
| | SALDO INICIAL (h) | Despesas Custeadas no Exercício de Referência | | |
| | | Empenhadas (i) | Liquidadas (j) | Pagas (k) |
| Diferença de limite não cumprido em 2020 | 0,00 | 0,00 | 0,00 | 0,00 |
| Diferença de limite não cumprido em 2019 | 0,00 | 0,00 | 0,00 | 0,00 |
| Diferença de limite não cumprido em Exercícios Anteriores | 0,00 | 0,00 | 0,00 | 0,00 |
| TOTAL DA DIFERENÇA DE LIMITE NÃO CUMPRIDO EM EXERCÍCIOS ANTERIORES (xx) | 0,00 | 0,00 | 0,00 | 0,00 |

| EXECUÇÃO DE RESTOS A PAGAR | | | | | | | | | | | |
|--|--------------------------------------|---|---|---------------------------------------|---|--|-----------------------|-------------------------|--|--|--|
| EXERCÍCIO DO EMPENHO | Valor Mínimo p/aplicação em ASPS (m) | Valor aplicado em ASPS no exercício (n) | Valor aplicado além do limite mínimo (o)=(n-m) se < 0 então (o) = 0 | Total inscrito em RP no exercício (p) | RPNP Inscritos Indevidamente no exercício sem Disponibilidade Financeira(q)=(XIIID) | Valor inscrito em RP considerado no limite (r)=(p-(o+q)) se<0, (r)=0 | Total de RP pagos (s) | Total de RP a pagar (t) | Total de RP cancelados ou prescritos (u) | Diferença entre valor aplicado além do limite e o total de RP cancelados (v)=((o+q)-u) | |
| Empenhos de 2020 (regra nova) | 0,00 | 0,00 | 0,00 | 0,00 | 0,00 | 0,00 | 0,00 | 0,00 | 0,00 | 0,00 | |
| Empenhos de 2019 (regra nova) | 0,00 | 0,00 | 0,00 | 0,00 | 0,00 | 0,00 | 0,00 | 0,00 | 0,00 | 0,00 | |
| Empenhos de 2018 | 0,00 | 0,00 | 0,00 | 0,00 | 0,00 | 0,00 | 0,00 | 0,00 | 0,00 | 0,00 | |
| Empenhos de 2017 | 0,00 | 0,00 | 0,00 | 0,00 | 0,00 | 0,00 | 0,00 | 0,00 | 0,00 | 0,00 | |
| Empenhos de 2016 e anteriores | 0,00 | 0,00 | 0,00 | 0,00 | 0,00 | 0,00 | 0,00 | 0,00 | 0,00 | 0,00 | |
| TOTAL DOS RESTOS A PAGAR CANCELADOS OU PRESCRITOS ATÉ O FINAL DO EXERCÍCIO ATUAL QUE AFETARAM O CUMPRIMENTO DO LIMITE (XXI) | | | | | | | | 0,00 | | | |
| TOTAL DOS RESTOS A PAGAR CANCELADOS OU PRESCRITOS ATÉ O FINAL DO EXERCÍCIO ANTERIOR QUE AFETARAM O CUMPRIMENTO DO LIMITE (XXII) | | | | | | | | 0,00 | | | |
| TOTAL DOS RESTOS A PAGAR CANCELADOS OU PRESCRITOS NO EXERCÍCIO ATUAL QUE AFETARAM O CUMPRIMENTO DO LIMITE (XXIII) = (XXI - XXII) | | | | | | | | 0,00 | | | |

| CONTROLE DE RESTOS A PAGAR CANCELADOS OU PRESCRITOS CONSIDERADOS PARA FINS DE APLICAÇÃO DA DISPONIBILIDADE DE CAIXA CONFORME ARTIGO 24 Parágrafo 1º e 2º DA LC 141/2012 | LIMITE NÃO CUMPRIDO | | | |
|--|----------------------|---|----------------|-----------|
| | SALDO INICIAL (w) | Despesas Custeadas no Exercício de Referência | | |
| | | Empenhadas (x) | Liquidadas (y) | Pagas (z) |
| Restos a pagar cancelados ou prescritos em 2020 a serem compensados (XXIV) | 0,00 | 0,00 | 0,00 | 0,00 |
| Restos a pagar cancelados ou prescritos em 2019 a serem compensados (XXV) | 0,00 | 0,00 | 0,00 | 0,00 |
| Restos a pagar cancelados ou prescritos em exercícios anteriores a serem compensados (XXVI) | 0,00 | 0,00 | 0,00 | 0,00 |
| TOTAL DE RESTOS A PAGAR CANCELADOS OU PRESCRITOS A COMPENSAR (XXVII) | 0,00 | 0,00 | 0,00 | 0,00 |

| RECEITAS ADICIONAIS PARA O FINANCIAMENTO DA SAÚDE NÃO COMPUTADAS NO CÁLCULO DO MÍNIMO | PREVISÃO INICIAL | PREVISÃO ATUALIZADA (c) | RECEITAS REALIZADAS | |
|---|---------------------|-------------------------------|-----------------------|----------------|
| | | | ATÉ O BIMESTRE (d) | % (d/c)*100 |
| RECEITAS DE TRANSFERÊNCIAS PARA A SAÚDE (XXVIII) | 85.846.618,03 | 85.846.618,03 | 13.525.159,76 | 15,76 |
| Provenientes da União | 80.696.618,03 | 80.696.618,03 | 13.175.159,76 | 16,33 |
| Provenientes do Estado | 5.150.000,00 | 5.150.000,00 | 350.000,00 | 6,80 |
| Provenientes de Outros Municípios | 0,00 | 0,00 | 0,00 | 0,00 |
| RECEITAS DE OPERAÇÕES DE CRÉDITO INTERNAS E EXTERNAS VINCULADAS À SAÚDE (XXIX) | 0,00 | 0,00 | 0,00 | 0,00 |
| OUTRAS RECEITAS (XXX) | 2.349.212,67 | 2.349.212,67 | 739.138,41 | 31,46 |
| TOTAL DE RECEITAS ADICIONAIS PARA FINANCIAMENTO DA SAÚDE (XXXI)=(XXVIII+XXIX+XXX) | 88.195.830,70 | 88.195.830,70 | 14.264.298,17 | 16,17 |

| DESPESAS COM SAÚDE POR SUBFUNÇÕES E CATEGORIA ECONÔMICA NÃO COMPUTADAS NO CÁLCULO DO MÍNIMO | DOTAÇÃO INICIAL | DOTAÇÃO ATUALIZADA (c) | DESPESAS EMPENHADAS | | DESPESAS LIQUIDADAS | | DESPESAS PAGAS | |
|--|--------------------|------------------------------|-----------------------|----------------|-----------------------|----------------|-----------------------|----------------|
| | | | ATÉ O BIMESTRE (d) | % (d/c)x100 | ATÉ O BIMESTRE (e) | % (e/c)x100 | ATÉ O BIMESTRE (f) | % (f/c)x100 |
| ATENÇÃO BÁSICA (XXXII) | 28.688.058,00 | 28.070.058,00 | 25.660.189,35 | 91,41 | 5.516.423,38 | 19,65 | 5.396.295,13 | 19,22 |
| Despesas Correntes | 27.334.058,00 | 27.516.058,00 | 25.577.689,02 | 92,96 | 5.516.423,38 | 20,05 | 5.396.295,13 | 19,61 |
| Despesas de Capital | 1.354.000,00 | 554.000,00 | 82.500,33 | 14,89 | 0,00 | 0,00 | 0,00 | 0,00 |
| ASSISTÊNCIA HOSPITALAR E AMBULATORIAL (XXXIII) | 40.812.614,62 | 38.946.814,62 | 22.459.356,04 | 57,67 | 3.717.287,18 | 9,54 | 3.549.934,09 | 9,11 |
| Despesas Correntes | 38.645.135,38 | 37.442.635,38 | 21.717.188,08 | 58,00 | 3.707.132,68 | 9,90 | 3.549.934,09 | 9,48 |
| Despesas de Capital | 2.167.479,24 | 1.504.179,24 | 742.167,96 | 49,34 | 10.154,50 | 0,68 | 0,00 | 0,00 |
| SUPORTE PROFILÁTICO E TERAPÊUTICO (XXXIV) | 10.668.400,00 | 10.668.400,00 | 6.543.998,00 | 61,34 | 587.805,53 | 5,51 | 0,00 | 0,00 |

RELATÓRIO RESUMIDO DA EXECUÇÃO ORÇAMENTÁRIA
 DEMONSTRATIVO DAS RECEITAS E DESPESAS COM
 AÇÕES E SERVIÇOS PÚBLICOS DE SAÚDE
 ORÇAMENTOS FISCAL E DA SEGURIDADE SOCIAL
 1º bimestre de 2020 (Janeiro a Fevereiro)

| | | | | | | | | |
|-----------------------------------|---------------|---------------|--------------|-------|--------------|-------|--------------|-------|
| Despesas Correntes | 10.655.400,00 | 10.655.400,00 | 6.543.998,00 | 61,41 | 587.805,53 | 5,52 | 0,00 | 0,00 |
| Despesas de Capital | 13.000,00 | 13.000,00 | 0,00 | 0,00 | 0,00 | 0,00 | 0,00 | 0,00 |
| VIGILÂNCIA SANITÁRIA (XXXV) | 2.099.900,00 | 2.099.900,00 | 1.546.563,50 | 73,65 | 247.288,40 | 11,78 | 246.365,26 | 11,73 |
| Despesas Correntes | 1.994.900,00 | 1.994.900,00 | 1.546.563,50 | 77,53 | 247.288,40 | 12,40 | 246.365,26 | 12,35 |
| Despesas de Capital | 105.000,00 | 105.000,00 | 0,00 | 0,00 | 0,00 | 0,00 | 0,00 | 0,00 |
| VIGILÂNCIA EPIDEMIOLÓGICA (XXXVI) | 6.480.400,00 | 6.350.300,00 | 6.089.480,44 | 95,89 | 1.113.695,44 | 17,54 | 1.090.784,28 | 17,18 |
| Despesas Correntes | 6.429.500,00 | 6.299.400,00 | 6.089.480,44 | 96,67 | 1.113.695,44 | 17,68 | 1.090.784,28 | 17,32 |
| Despesas de Capital | 50.900,00 | 50.900,00 | 0,00 | 0,00 | 0,00 | 0,00 | 0,00 | 0,00 |
| ALIMENTAÇÃO E NUTRIÇÃO (XXXVII) | 14.800,00 | 14.800,00 | 0,00 | 0,00 | 0,00 | 0,00 | 0,00 | 0,00 |
| Despesas Correntes | 11.800,00 | 11.800,00 | 0,00 | 0,00 | 0,00 | 0,00 | 0,00 | 0,00 |
| Despesas de Capital | 3.000,00 | 3.000,00 | 0,00 | 0,00 | 0,00 | 0,00 | 0,00 | 0,00 |
| OUTRAS SUBFUNÇÕES (XXXVIII) | 721.499,04 | 1.477.299,04 | 805.601,96 | 54,53 | 9.616,20 | 0,65 | 9.616,20 | 0,65 |
| Despesas Correntes | 545.698,62 | 1.351.498,62 | 805.601,96 | 59,61 | 9.616,20 | 0,71 | 9.616,20 | 0,71 |
| Despesas de Capital | 175.800,42 | 125.800,42 | 0,00 | 0,00 | 0,00 | 0,00 | 0,00 | 0,00 |

| | | | | | | | | |
|--|---------------|---------------|---------------|-------|---------------|-------|---------------|-------|
| TOTAL DAS DESPESAS NÃO COMPUTADAS NO CÁLCULO DO MÍNIMO (XXXIX)=(XXXII+XXXIII+XXXIV+XXXV+XXXVI+XXXVII+XXXVIII) | 89.485.671,66 | 87.627.571,66 | 63.105.189,29 | 72,02 | 11.192.116,13 | 12,77 | 10.292.994,96 | 11,75 |
|--|---------------|---------------|---------------|-------|---------------|-------|---------------|-------|

| DESPESAS TOTAIS COM SAÚDE EXECUTADAS COM RECURSOS PRÓPRIOS E COM RECURSOS TRANSFERIDOS DE OUTROS ENTES | DOTAÇÃO INICIAL | DOTAÇÃO ATUALIZADA (c) | DESPESAS EMPENHADAS | | DESPESAS LIQUIDADAS | | DESPESAS PAGAS | |
|---|--------------------|------------------------------|-----------------------|----------------|-----------------------|----------------|-----------------------|----------------|
| | | | ATÉ O BIMESTRE (d) | % (d/c)x100 | ATÉ O BIMESTRE (e) | % (e/c)x100 | ATÉ O BIMESTRE (f) | % (f/c)x100 |
| ATENÇÃO BÁSICA (XL)=(IV + XXXII) | 42.399.018,00 | 41.382.018,00 | 29.319.107,25 | 70,85 | 7.146.153,78 | 17,27 | 6.399.041,57 | 15,46 |
| ASSISTÊNCIA HOSPITALAR E AMBULATORIAL (XLI)=(V + XXXIII) | 66.249.553,24 | 66.622.253,24 | 40.566.299,30 | 60,89 | 7.992.191,54 | 12,00 | 7.302.603,80 | 10,96 |
| SUORTE PROFILÁTICO E TERAPÊUTICO (XLII)=(VI + XXXIV) | 11.114.400,00 | 11.114.400,00 | 6.543.998,00 | 58,88 | 587.805,53 | 5,29 | 0,00 | 0,00 |
| VIGILÂNCIA SANITÁRIA (XLIII)=(VII + XXXV) | 2.441.900,00 | 2.441.900,00 | 1.856.863,50 | 76,04 | 308.304,82 | 12,63 | 277.176,68 | 11,35 |
| VIGILÂNCIA EPIDEMIOLÓGICA (XLIV)=(VIII + XXXVI) | 6.902.800,00 | 6.922.800,00 | 6.368.860,44 | 92,00 | 1.171.666,13 | 16,92 | 1.129.169,97 | 16,31 |
| ALIMENTAÇÃO E NUTRIÇÃO (XLV)=(XIX + XXXVII) | 14.800,00 | 14.800,00 | 0,00 | 0,00 | 0,00 | 0,00 | 0,00 | 0,00 |
| OUTRAS SUBFUNÇÕES (XLVI)=(X + XXXVIII) | 12.377.198,62 | 13.001.498,62 | 8.700.942,80 | 66,92 | 1.455.044,71 | 11,19 | 1.120.576,66 | 8,62 |
| TOTAL DAS DESPESAS COM SAÚDE (XLVII)=(XI + XXXIX) | 52.013.998,20 | 53.872.098,20 | 30.250.882,00 | 56,15 | 7.469.050,38 | 13,86 | 5.935.573,72 | 11,02 |


| | | | | | | | | |
|--|---------------|---------------|---------------|-------|---------------|-------|---------------|-------|
| (-) Despesas executadas com recursos provenientes das transferências de recursos de outros entes(3) | 89.485.671,66 | 87.627.571,66 | 63.105.189,29 | 72,02 | 11.192.116,13 | 12,77 | 10.292.994,96 | 11,75 |
|--|---------------|---------------|---------------|-------|---------------|-------|---------------|-------|

| | | | | | | | | |
|--|----------------|----------------|---------------|-------|---------------|-------|---------------|-------|
| TOTAL DAS DESPESAS EXECUTADAS COM RECURSOS PRÓPRIOS (XLVIII) | 141.499.669,86 | 141.499.669,86 | 93.356.071,29 | 65,98 | 18.661.166,51 | 13,19 | 16.228.568,68 | 11,47 |
|--|----------------|----------------|---------------|-------|---------------|-------|---------------|-------|

FONTE: SISTEMA: Aspec Informática - UNIDADE RESPONSÁVEL: Prefeitura Municipal de Juazeiro do Norte - DATA DA EMISSÃO: 30/03/2020 - HORA DA EMISSÃO: 15:30:05

Notas:


- (1) Nos cinco primeiros bimestres do exercício, o acompanhamento será feito com base na despesa liquidada. No último bimestre do exercício, o valor deverá corresponder ao total da despesa empenhada.
- (2) Até o exercício de 2018, o controle da execução dos restos a pagar considerava apenas os valores dos restos a pagar não processados (regra antiga). A partir do exercício de 2019, o controle da execução dos restos a pagar considera os restos a pagar processados e não processados (regra nova).
- (3) Essas despesas são consideradas executadas pelo ente transferidor.



JOSÉ ARNON CRUZ BEZERRA DE MENEZES
Prefeito Municipal



ACPP-ASSESSORIA E CONTABILIDADE PÚBLICA
ASSESSORIA CONTÁBIL



EVALDO SOARES DE SOUSA
Secretário de Finanças



MARIA ELIZA FERNANDES DE LAVOR
Controladora e Ouvidora Geral do Muni.

RREO - Anexo 13 (Lei no. 11.079 de 30.12.2004, arts 22,25 e 28)

R\$ 1,00

| IMPACTOS DAS CONTRATAÇÕES DE PPP | SALDO TOTAL EM 31 DE DEZEMBRO DO EXERCÍCIO ANTERIOR | REGISTROS EFETUADOS EM 2020 | |
|--|---|-----------------------------|----------------|
| | | No bimestre | Até o bimestre |
| TOTAL DE ATIVOS | 0,00 | 0,00 | 0,00 |
| Ativos constituídos pela SPE | 0,00 | 0,00 | 0,00 |
| TOTAL DE PASSIVOS | 0,00 | 0,00 | 0,00 |
| Obrigações decorrentes de ativos constituídos pela SPE | 0,00 | 0,00 | 0,00 |
| Provisões de PPP | 0,00 | 0,00 | 0,00 |
| Outros passivos | 0,00 | 0,00 | 0,00 |
| ATOS POTENCIAIS PASSIVOS | 0,00 | 0,00 | 0,00 |
| Obrigações contratuais | 0,00 | 0,00 | 0,00 |
| Riscos não Provisionados | 0,00 | 0,00 | 0,00 |
| Garantias concedidas | 0,00 | 0,00 | 0,00 |
| Outros Passivos Contingentes | 0,00 | 0,00 | 0,00 |

| DESPESAS DE PPP | EXERCÍCIO ANTERIOR | EXERCÍCIO CORRENTE(2020) | <2021> | <2022> | <2023> | <2024> | <2025> | <2026> | <2027> | <2028> | <2029> |
|---|--------------------|--------------------------|--------|--------|--------|--------|--------|--------|--------|--------|--------|
| DO ENTE FEDERADO, EXCETO ESTATAIS NÃO DEPENDENTES (I) = (I.1 + I.2) | 0,00 | 0,00 | | | | | | | | | |
| Contratadas (I.1) | 0,00 | 0,00 | | | | | | | | | |
| A Contratar (I.2) | 0,00 | 0,00 | | | | | | | | | |
| DAS ESTATAIS NÃO-DEPENDENTES (II) = (II.1 + II.2) | 0,00 | 0,00 | | | | | | | | | |
| Contratadas (II.1) | 0,00 | 0,00 | | | | | | | | | |
| A Contratar (II.2) | 0,00 | 0,00 | | | | | | | | | |
| TOTAL DAS DESPESAS DE PPP (III) = (I + II) | 0,00 | 0,00 | | | | | | | | | |
| RECEITA CORRENTE LÍQUIDA (RCL) (IV) | 540.508.310,49 | 546.930.076,59 | | | | | | | | | |
| TOTAL DAS DESPESAS CONSIDERADAS PARA O LIMITE (I) | 0,00 | 0,00 | | | | | | | | | |
| TOTAL DAS DESPESAS CONSIDERADAS PARA O LIMITE / RCL (%) (V) = (I / IV) | 0,00 | 0,00 | | | | | | | | | |


FONTE: SISTEMA: Aspec Informática - UNIDADE RESPONSÁVEL: Prefeitura Municipal de Juazeiro do Norte - DATA DA EMISSÃO: 30/03/2020 - HORA DA EMISSÃO: 15:33:29
NOTA:



JOSÉ ARNON CRUZ BEZERRA DE MENEZES
Prefeito Municipal



ACPP-ASSESSORIA E CONTABILIDADE PÚBLICA
ASSESSORIA CONTÁBIL



EVALDO SOARES DE SOUSA
Secretário de Finanças



MARIA ELIZA FERNANDES DE LAVOR
Controladora e Ouvidora Geral do Muni.

RREO - Anexo 14 (LRF, Art. 48)

R\$ 1,00

| BALANÇO ORÇAMENTÁRIO | Até o Bimestre |
|---|-----------------------|
| RECEITAS | |
| Previsão Inicial | 640.373.512,32 |
| Previsão Atualizada | 640.373.512,32 |
| Receitas Realizadas | 105.687.640,44 |
| Déficit Orçamentário | 0,00 |
| Saldos de Exercícios Anteriores (Utilizados para créditos Adicionais) | 0,00 |
| DESPESAS | |
| Dotação Inicial | 594.320.679,56 |
| Dotação Atualizada | 594.320.679,56 |
| Despesas Empenhadas | 333.530.024,92 |
| Despesas Liquidadas | 77.339.861,37 |
| Despesas Pagas | 65.993.741,19 |
| Superávit Orçamentário | 28.347.779,07 |
| DESPESAS POR FUNÇÃO/SUBFUNÇÃO | Até o Bimestre |
| Despesas Empenhadas | 333.530.024,92 |
| Despesas Liquidadas | 77.339.861,37 |
| RECEITA CORRENTE LÍQUIDA - RCL | Até o Bimestre |
| Receita Corrente Líquida | 546.930.076,59 |
| Receita Corrente Líquida Ajustada para Cálculo dos Limites de Endividamento | 546.930.076,59 |
| Receita Corrente Líquida Ajustada para Cálculo dos Limites da Despesa com Pessoal | 545.665.052,84 |
| RECEITAS E DESPESAS DOS REGIMES DE PREVIDÊNCIA | Até o Bimestre |
| Regime Próprio de Previdência dos Servidores - PLANO PREVIDENCIÁRIO | |
| Receitas Previdenciárias Realizadas | 9.902.111,84 |
| Despesas Previdenciárias Empenhadas | 18.853.000,00 |
| Despesas Previdenciárias Liquidadas | 5.831.051,18 |
| Resultado Previdenciário | 4.071.060,66 |
| Regime Próprio de Previdência dos Servidores - PLANO FINANCEIRO | |
| Receitas Previdenciárias Realizadas | 0,00 |
| Despesas Previdenciárias Empenhada | 0,00 |

| | |
|-------------------------------------|------|
| Despesas Previdenciárias Liquidadas | 0,00 |
| Resultado Previdenciário | 0,00 |

| RESULTADOS NOMINAL E PRIMÁRIO | Meta fixada no AMF da LDO (a) | Resultado apurado até o bimestre (b) | % em relação à meta (b/a) |
|-------------------------------------|-------------------------------|--------------------------------------|---------------------------|
| Resultado Primário - Acima da linha | -24.788.118,88 | -3.803.117,28 | 15,34 % |
| Resultado Nominal - Acima da linha | -7.616.439,06 | -3.945.337,84 | 51,80 % |

| RESTOS A PAGAR POR PODER E MINISTÉRIO PÚBLICO | Inscrição | Cancelamento Até o Bimestre | Pagamento Até o Bimestre | Saldo a Pagar |
|---|----------------|-----------------------------|--------------------------|---------------|
| RESTOS A PAGAR PROCESSADOS | 73.363.095,15 | 0,00 | 33.831.839,98 | 39.531.255,17 |
| Poder Executivo | 73.353.451,40 | 0,00 | 33.831.839,98 | 39.521.611,42 |
| Poder Legislativo | 9.643,75 | 0,00 | 0,00 | 9.643,75 |
| Poder Judiciário | 0,00 | 0,00 | 0,00 | 0,00 |
| Ministério Público | 0,00 | 0,00 | 0,00 | 0,00 |
| Defensoria Pública | 0,00 | 0,00 | 0,00 | 0,00 |
| RESTOS A PAGAR NÃO PROCESSADOS | 45.147.573,35 | 3.434,88 | 11.232.095,90 | 33.912.042,57 |
| Poder Executivo | 45.139.037,93 | 3.434,88 | 11.232.095,90 | 33.903.507,15 |
| Poder Legislativo | 8.535,42 | 0,00 | 0,00 | 8.535,42 |
| Poder Judiciário | 0,00 | 0,00 | 0,00 | 0,00 |
| Ministério Público | 0,00 | 0,00 | 0,00 | 0,00 |
| Defensoria Pública | 0,00 | 0,00 | 0,00 | 0,00 |
| TOTAL | 118.510.668,50 | 3.434,88 | 45.063.935,88 | 73.443.297,74 |

| | | | |
|---|------------------------------|--------------------------------|----------------|
| DESPESAS COM MANUTENÇÃO E DESENVOLVIMENTO DO ENSINO | Valor Apurado Até o Bimestre | Limites Constitucionais Anuais | |
| | | % Mínimo a Aplicar | % Aplicado Até |

| | | no Exercício | o Bimestre |
|--|---------------|------------------|------------|
| Mínimo Anual de <25%> das Receitas de Impostos na Manutenção e Desenvolvimento do Ensino | 11.312.635,38 | 25% | 22,51 |
| Mínimo Anual de 60% do FUNDEB na Remuneração do Magistério com Ensino Fundamental e Médio | 0,00 | 60% | 0,00 |
| Mínimo Anual de 60% do FUNDEB na Remuneração do Magistério com Educ. Infantil e Ensino Fundamental | 15.746.395,04 | 60% | 54,48 |
| Complementação da União ao FUNDEB | 0,00 | R\$ 4.500.000,00 | 0,00 |

| RECEITAS DE OPERAÇÕES DE CRÉDITO E DESPESAS DE CAPITAL | Valor Apurado no Exercício | Saldo não realizado |
|--|----------------------------|---------------------|
| Receitas de Operações de Crédito | | |
| Despesa de Capital Líquida | | |

| PROJEÇÃO ATUARIAL DOS REGIMES DE PREVIDÊNCIA | EXERCÍCIO | 10º. EXERCÍCIO | 20º. EXERCÍCIO | 35º. EXERCÍCIO |
|--|-----------|----------------|----------------|----------------|
| Plano Previdenciário | | | | |
| Receitas Previdenciárias | | | | |
| Despesas Previdenciárias | | | | |
| Resultado Previdenciário | | | | |
| Plano Financeiro | | | | |
| Receitas Previdenciárias | | | | |
| Despesas Previdenciárias | | | | |
| Resultado Previdenciário | | | | |

| RECEITAS DA ALIENAÇÃO DE ATIVOS E APLICAÇÃO DOS RECURSOS | Valor Apurado Até o Bimestre | Saldo a Realizar |
|--|------------------------------|------------------|
| Receitas da Alienação de Ativos | | |
| Aplicação dos Recursos da Alienação de Ativos | | |

Limites Constitucionais Anuais

| DESPESAS COM AÇÕES E SERVIÇOS PÚBLICOS DE SAÚDE | Valor Apurado Até o Bimestre | % Mínimo a Aplicar no Exercício | % Aplicado Até o Bimestre |
|---|---------------------------------|------------------------------------|------------------------------|
| Despesas com Ações e Serviço Público de Saúde executadas com recursos de impostos | 7.469.050,38 | 15,00 % | 14,86 % |

| DESPESAS DE CARÁTER CONTINUADO DERIVADAS DE PPP | Valor Apurado no Exercício Corrente |
|---|--|
| Total das Despesas Consideradas para o Limite / RCL (%) | |

FONTE: SISTEMA: Aspec Informática - UNIDADE RESPONSÁVEL: Prefeitura Municipal de Juazeiro do Norte - DATA DA EMISSÃO: 30/03/2020 - HORA DA EMISSÃO: 20:04:45



JOSÉ ARNON CRUZ BEZERRA DE MENEZES
Prefeito Municipal



ACPP-ASSESSORIA E CONTABILIDADE PÚBLICA
ASSESSORIA CONTÁBIL



EVALDO SOARES DE SOUSA
Secretário de Finanças



MARIA ELIZA FERNANDES DE LAVOR
Controladora e Ouvidora Geral do Muni.