

EDITAL N.º 3007001/2020

O PREFEITO DO MUNICÍPIO DE JUAZEIRO DO NORTE, ESTADO DO CEARÁ, no uso de suas atribuições legais.

CONSIDERANDO o disposto no artigo 48 da Lei Complementar nº 101/2000 (Lei de Responsabilidade Fiscal).

RESOLVE:

I - Tornar Público na forma da Lei de Responsabilidade Fiscal o Relatório Resumido da Execução Orçamentária – RREO do município de Juazeiro do Norte, relativo ao 3º bimestre do exercício financeiro de 2020.

II – Determinar a publicação do RREO no site oficial do município www.juazeiro.ce.gov.br e fixar em flanelógrafo de local próprio e de acesso ao público no Prédio da Câmara e da Prefeitura Municipal.

Juazeiro do Norte – CE., em 30 de julho de 2020.


José Arnon Cruz Bezerra de Menezes
Prefeito Municipal

**DECLARAÇÃO DE PUBLICAÇÃO DO RELATÓRIO RESUMIDO DA EXECUÇÃO
ORÇAMENTÁRIA – RREO DO 3º BIMESTRE DO EXERCÍCIO DE 2020.**

Declaro, sob as penas da Lei, que o RREO - Relatório Resumido da Execução Orçamentária do Município de Juazeiro do Norte, relativo ao 3º Bimestre do exercício financeiro de 2020, foi publicado no endereço eletrônico www.juazeiro.ce.gov.br do Município de Juazeiro do Norte no dia 29 de maio de 2020, contendo os elementos dispostos no art. 52 e 53 da Lei Complementar nº 101/2000 (LRF).

Juazeiro do Norte/CE, 30 de julho de 2020.



Carlos Renato Miranda
Secretário Municipal de Finanças





PREFEITURA MUNICIPAL DE JUAZEIRO DO
NORTE

Ceará
Governo Municipal de Juazeiro do Norte
Consolidado

RELATÓRIO RESUMIDO DA EXECUÇÃO ORÇAMENTÁRIA
BALANÇO ORÇAMENTÁRIO
ORÇAMENTOS FISCAL E DA SEGURIDADE SOCIAL
3º bimestre de 2020 (Maio a Junho)

Pag.: 0001

RREO - ANEXO I (LRF, Art 52, inciso I, alínea 'a' e 'b' do inciso II e § 1o.)

R\$ 1,00

RECEITAS ORÇAMENTÁRIAS	PREVISÃO INICIAL	PREVISÃO ATUALIZADA (a)	RECEITAS REALIZADAS				SALDO A REALIZAR (a-c)
			NO BIMESTRE (b)	% b/a	ATÉ O BIMESTRE (c)	% c/a	
RECEITAS (exceto intra-orçamentárias) (I)	610.209.481,63	610.209.481,63	87.027.953,72	14,26	276.722.044,90	45,35	333.487.436,73
RECEITAS CORRENTES	595.051.514,97	595.051.514,97	86.944.772,99	14,61	275.569.080,17	46,31	319.482.434,80
IMPOSTOS, TAXAS E CONTRIBUIÇÕES DE MELHORIA	83.652.967,59	83.652.967,59	10.698.256,51	12,79	38.453.561,83	45,97	45.199.405,76
Impostos	77.656.093,09	77.656.093,09	10.431.741,99	13,43	35.410.898,61	45,60	42.245.194,48
Taxas	5.996.874,50	5.996.874,50	266.514,52	4,44	3.042.663,22	50,74	2.954.211,28
Contribuição de melhoria	0,00	0,00	0,00	0,00	0,00	0,00	0,00
CONTRIBUIÇÕES	40.128.710,30	40.128.710,30	5.610.342,47	13,98	18.824.537,35	46,91	21.304.172,95
Contribuições sociais	21.777.502,07	21.777.502,07	2.728.458,27	12,53	8.361.105,73	38,39	13.416.396,34
Contribuições econômicas	0,00	0,00	0,00	0,00	0,00	0,00	0,00
Contribuição para entidades privadas de serviço social e de formação profissional.	0,00	0,00	0,00	0,00	0,00	0,00	0,00
Contribuição para o custeio do serviço de iluminação pública	18.351.208,23	18.351.208,23	2.881.884,20	15,70	10.463.431,62	57,02	7.887.776,61
RECEITA PATRIMONIAL	35.790.407,25	35.790.407,25	5.224.030,24	14,60	7.385.918,93	20,64	28.404.488,32
Exploração do Patrimônio Imobiliário do Estado	785.337,56	785.337,56	0,00	0,00	40.821,30	5,20	744.516,26
Valores mobiliários	35.005.069,69	35.005.069,69	5.224.030,24	14,92	7.345.097,63	20,98	27.659.972,06
Delegação de Serviços Públicos Mediante Concessão, Permissão, Autorização ou Licença.	0,00	0,00	0,00	0,00	0,00	0,00	0,00
Exploração de Recursos Naturais.	0,00	0,00	0,00	0,00	0,00	0,00	0,00
Exploração do Patrimônio Intangível.	0,00	0,00	0,00	0,00	0,00	0,00	0,00
Cessão de Direitos.	0,00	0,00	0,00	0,00	0,00	0,00	0,00
Demais Receitas Patrimoniais.	0,00	0,00	0,00	0,00	0,00	0,00	0,00
RECEITA AGROPECUÁRIA	0,00	0,00	0,00	0,00	0,00	0,00	0,00
RECEITA INDUSTRIAL	0,00	0,00	0,00	0,00	0,00	0,00	0,00
RECEITA DE SERVIÇOS	227.783,49	227.783,49	17.170,92	7,54	67.194,11	29,50	160.589,38
Serviços Administrativos e Comerciais Gerais	109.707,12	109.707,12	10.222,38	9,32	23.570,38	21,48	86.136,74
Serviços e Atividades Referentes à Navegação e ao Transporte	0,00	0,00	0,00	0,00	0,00	0,00	0,00

[Handwritten signatures and initials in blue ink]



PREFEITURA MUNICIPAL DE JUAZEIRO DO
NORTE

Ceará
Governo Municipal de Juazeiro do Norte
Consolidado

RELATÓRIO RESUMIDO DA EXECUÇÃO ORÇAMENTÁRIA
BALANÇO ORÇAMENTÁRIO
ORÇAMENTOS FISCAL E DA SEGURIDADE SOCIAL
3º bimestre de 2020 (Maio a Junho)

Pag.: 0002

Serviços e Atividades Referentes à Saúde	0,00	0,00	0,00	0,00	0,00	0,00	0,00
Serviços e Atividades Financeiras	0,00	0,00	0,00	0,00	0,00	0,00	0,00
Outros Serviços	118.076,37	118.076,37	6.948,54	5,88	43.623,73	36,95	74.452,64
TRANSFERÊNCIAS CORRENTES	417.986.087,56	417.986.087,56	64.077.932,58	15,33	206.581.081,65	49,42	211.405.005,91
Transferências da União e de suas Entidades	242.191.616,60	242.191.616,60	42.993.022,42	17,75	127.616.505,54	52,69	114.575.111,06
Transferências dos Estados e do Distrito Federal e de suas Entidades	77.889.952,27	77.889.952,27	8.796.761,71	11,29	33.336.418,36	42,80	44.553.533,91
Transferências dos Municípios e de suas Entidades	0,00	0,00	0,00	0,00	0,00	0,00	0,00
Transferências de Instituições Privadas	117.581,17	117.581,17	0,00	0,00	0,00	0,00	117.581,17
Transferências de Outras Instituições Públicas	97.786.937,52	97.786.937,52	12.288.148,45	12,57	45.628.157,75	46,66	52.158.779,77
Transferências do Exterior	0,00	0,00	0,00	0,00	0,00	0,00	0,00
Transferências de Pessoas Físicas	0,00	0,00	0,00	0,00	0,00	0,00	0,00
Transferências Provenientes de Depósitos Não Identificados	0,00	0,00	0,00	0,00	0,00	0,00	0,00
OUTRAS RECEITAS CORRENTES	17.265.558,78	17.265.558,78	1.317.040,27	7,63	4.256.786,30	24,65	13.008.772,48
Multas Administrativas, Contratuais e Judiciais	4.219.583,47	4.219.583,47	336.372,11	7,97	1.361.090,37	32,26	2.858.493,10
Indenizações, Restituições e Ressarcimentos	5.970.396,12	5.970.396,12	287.067,02	4,81	1.010.719,20	16,93	4.959.676,92
Bens, Direitos e Valores Incorporados ao Patrimônio Público	0,00	0,00	0,00	0,00	0,00	0,00	0,00
Demais Receitas Correntes	7.075.579,19	7.075.579,19	693.601,14	9,80	1.884.976,73	26,64	5.190.602,46
RECEITAS DE CAPITAL	15.157.966,66	15.157.966,66	83.180,73	0,55	1.152.964,73	7,61	14.005.001,93
OPERAÇÕES DE CRÉDITO	815.000,00	815.000,00	0,00	0,00	0,00	0,00	815.000,00
Operações de crédito - Mercado Interno	815.000,00	815.000,00	0,00	0,00	0,00	0,00	815.000,00
Operações de crédito - Mercado Externo	0,00	0,00	0,00	0,00	0,00	0,00	0,00
ALIENAÇÃO DE BENS	415.939,50	415.939,50	0,00	0,00	0,00	0,00	415.939,50
Alienação de Bens Móveis	415.939,50	415.939,50	0,00	0,00	0,00	0,00	415.939,50
Alienação de Bens Imóveis	0,00	0,00	0,00	0,00	0,00	0,00	0,00
Alienação de Bens Intangíveis	0,00	0,00	0,00	0,00	0,00	0,00	0,00
AMORTIZAÇÕES DE EMPRÉSTIMOS	0,00	0,00	0,00	0,00	0,00	0,00	0,00
TRANSFERÊNCIAS DE CAPITAL	13.927.027,16	13.927.027,16	83.180,73	0,60	1.152.964,73	8,28	12.774.062,43
Transferências da União e de suas Entidades	7.272.277,98	7.272.277,98	50.000,00	0,69	1.019.984,00	14,03	6.252.293,98
Transferências dos Estados e do Distrito Federal e de suas Entidades	6.069.749,18	6.069.749,18	0,00	0,00	0,00	0,00	6.069.749,18
Transferências dos Municípios e de suas Entidades	35.000,00	35.000,00	0,00	0,00	0,00	0,00	35.000,00
Transferências de Instituições Privadas	550.000,00	550.000,00	33.180,73	6,03	132.980,73	24,18	417.019,27

Manoel

[Handwritten signatures]



PREFEITURA MUNICIPAL DE JUAZEIRO DO
NORTE

Ceará
Governo Municipal de Juazeiro do Norte
Consolidado

RELATÓRIO RESUMIDO DA EXECUÇÃO ORÇAMENTÁRIA
BALANÇO ORÇAMENTÁRIO
ORÇAMENTOS FISCAL E DA SEGURIDADE SOCIAL
3º bimestre de 2020 (Maio a Junho)

Pag.: 0003

Transferências de Outras Instituições Públicas	0,00	0,00	0,00	0,00	0,00	0,00	0,00	0,00
Transferências do Exterior	0,00	0,00	0,00	0,00	0,00	0,00	0,00	0,00
Transferências de Pessoas Físicas	0,00	0,00	0,00	0,00	0,00	0,00	0,00	0,00
Transferências Provenientes de Depósitos Não identificados	0,00	0,00	0,00	0,00	0,00	0,00	0,00	0,00
OUTRAS RECEITAS DE CAPITAL	0,00	0,00	0,00	0,00	0,00	0,00	0,00	0,00
Integralização do Capital Social	0,00	0,00	0,00	0,00	0,00	0,00	0,00	0,00
Remuneração das Disponibilidades do Tesouro	0,00	0,00	0,00	0,00	0,00	0,00	0,00	0,00
Resgate de Títulos do Tesouro	0,00	0,00	0,00	0,00	0,00	0,00	0,00	0,00
Demais Receitas de Capital	0,00	0,00	0,00	0,00	0,00	0,00	0,00	0,00
RECEITAS (intra-orçamentárias) (II)	30.164.030,69	30.164.030,69	1.648.397,75	5,46	10.417.794,64	34,54	19.746.236,05	
SUBTOTAL DAS RECEITAS (III) = (I + II)	640.373.512,32	640.373.512,32	88.676.351,47	13,85	287.139.839,54	44,84	353.233.672,78	
OPERAÇÕES DE CRÉDITO / REFINANCIAMENTO (IV)								
OPERAÇÕES DE CRÉDITO - MERCADO INTERNO								
Mobiliária								
Contratual								
OPERAÇÕES DE CRÉDITO - MERCADO EXTERNO								
Mobiliária								
Contratual								
TOTAL DAS RECEITAS (V) = (III + IV)	640.373.512,32	640.373.512,32	88.676.351,47	13,85	287.139.839,54	44,84	353.233.672,78	
DÉFICIT (VI)(I)	-	-	-	-	13.114.054,08	-	-	
TOTAL COM DÉFICIT (VII) = (V+VI)	640.373.512,32	640.373.512,32	88.676.351,47	13,85	300.253.893,62	44,84	340.119.618,70	
SALDOS DE EXERCÍCIOS ANTERIORES	0,00	0,00	-	-	0,00	-	-	
Recursos arrecadados em exercícios anteriores - RPPS	0,00	0,00	-	-	-	-	-	
Superávit financeiro	-	0,00	-	-	0,00	-	-	

DOTAÇÃO

DOTAÇÃO

DESPESAS EMPENHADAS

DESPESAS LIQUIDADAS

DESPESAS



PREFEITURA MUNICIPAL DE JUAZEIRO DO
NORTE

Ceará
Governo Municipal de Juazeiro do Norte
Consolidado

RELATÓRIO RESUMIDO DA EXECUÇÃO ORÇAMENTÁRIA
BALANÇO ORÇAMENTÁRIO
ORÇAMENTOS FISCAL E DA SEGURIDADE SOCIAL
3º bimestre de 2020 (Maio a Junho)

Pag.: 0004

DESPESAS ORÇAMENTÁRIAS	INICIAL (d)	ATUALIZADA (e)	SALDO		SALDO (g)=(e-f)	SALDO		SALDO (i)=(e-h)	PAGAS ATÉ O BIMESTRE (j)
			NO BIMESTRE	ATÉ O BIMESTRE (f)		NO BIMESTRE	ATÉ O BIMESTRE (h)		
DESPESAS (exceto intr orçamentárias)(VIII)	564.156.648,87	566.387.736,87	74.536.900,10	457.288.376,65	109.099.360,22	113.362.090,38	287.762.274,93	278.625.461,94	253.708.272,55
DESPESAS CORRENTES	472.910.911,65	486.839.063,05	67.390.690,95	413.786.137,98	73.052.925,07	105.190.223,72	269.223.062,16	217.616.000,89	240.691.168,13
Pessoal e encargos so	279.222.885,45	289.328.852,45	31.537.822,55	275.060.490,88	14.268.361,57	62.475.626,39	170.979.587,59	118.349.264,86	159.674.666,47
Juros e encargos da d	313.300,00	313.300,00	82.019,78	246.325,04	66.974,96	82.019,78	246.325,04	66.974,96	246.325,04
Outras despesas corre	193.374.726,20	197.196.910,60	35.770.848,62	138.479.322,06	58.717.588,54	42.632.577,55	97.997.149,53	99.199.761,07	80.770.176,62
DESPESAS DE CAPITAL	85.542.737,22	79.145.673,82	7.146.209,15	43.502.238,67	35.643.435,15	8.171.866,66	18.539.212,77	60.606.461,05	13.017.104,42
Investimentos	79.388.737,22	73.230.073,82	7.107.026,29	38.629.955,81	34.600.118,01	7.230.700,35	15.310.152,52	57.919.921,30	10.449.636,36
Inversões financeiras	536.000,00	315.000,00	0,00	0,00	315.000,00	0,00	0,00	315.000,00	0,00
Amortização de dívida	5.618.000,00	5.600.600,00	39.182,86	4.872.282,86	728.317,14	941.166,31	3.229.060,25	2.371.539,75	2.567.468,06
Reserva de Contingênci	5.703.000,00	403.000,00	0,00	0,00	403.000,00	0,00	0,00	403.000,00	0,00
DESPESAS (intra- orçamentárias)(IX)	30.164.030,69	27.932.942,69	846.000,00	25.809.850,00	2.123.092,69	4.058.002,24	12.491.618,69	15.441.324,00	9.925.756,85
SUBTOTAL DAS DESPESAS(X)=(VIII+IX)	594.320.679,56	594.320.679,56	75.382.900,10	483.098.226,65	111.222.452,91	117.420.092,62	300.253.893,62	294.066.785,94	263.634.029,40
AMORTIZAÇÃO DA DÍVIDA REFINANCIAMENTO (XI)									
AMORT. DA DÍVIDA INT									
Dívida mobiliária									
Dívida contratual									
AMORT. DA DÍVIDA EXT									
Dívida mobiliária									
Dívida contratual									
TOTAL DAS DESPESAS (XII)=(X+XI)	594.320.679,56	594.320.679,56	75.382.900,10	483.098.226,65	111.222.452,91	117.420.092,62	300.253.893,62	294.066.785,94	263.634.029,40
SUPERAVIT (XIII)	-	-	-	-	-	-	0,00	-	-

Xer



PREFEITURA MUNICIPAL DE JUAZEIRO DO NORTE

Ceará
Governo Municipal de Juazeiro do Norte
Consolidado

RELATÓRIO RESUMIDO DA EXECUÇÃO ORÇAMENTÁRIA
BALANÇO ORÇAMENTÁRIO
ORÇAMENTOS FISCAL E DA SEGURIDADE SOCIAL
3º bimestre de 2020 (Maio a Junho)

Pag.: 0005

TOTAL COM SUPERÁVIT (XIV)=(XII+XIII)	594.320.679,56	594.320.679,56	75.382.900,10	483.098.226,65	111.222.452,91	117.420.092,62	300.253.893,62	294.066.785,94	263.634.029,40
RESERVA DO RPPS	46.052.832,76	46.052.832,76	0,00	0,00	46.052.832,76	0,00	0,00	46.052.832,76	0,00

FONTE: SISTEMA: Aspec Informática - UNIDADE RESPONSÁVEL: Prefeitura Municipal de Juazeiro do Norte - DATA DA EMISSÃO: 29/07/2020 - HORA DA EMISSÃO: 18:34:17
(1) O déficit será apurado pela diferença entre a receita realizada e a despesa liquidada nos cinco primeiros bimestres e a despesa empenhada no último bimestre.
NOTA:

RECEITAS INTRA-ORÇAMENTÁRIAS	PREVISÃO INICIAL	PREVISÃO ATUALIZADA (a)	RECEITAS REALIZADAS				SALDO A REALIZAR (a-c)
			NO BIMESTRE (b)	% b/a	ATÉ O BIMESTRE (c)	% c/a	
RECEITAS (intra-orçamentárias) (II)	30.164.030,69	30.164.030,69	1.648.397,75	5,46	10.417.794,64	34,54	19.746.236,05
RECEITAS CORRENTES	30.164.030,69	30.164.030,69	1.648.397,75	5,46	10.417.794,64	34,54	19.746.236,05
IMPOSTOS, TAXAS E CONTRIBUIÇÕES DE MELHORIA	0,00	0,00	0,00	0,00	0,00	0,00	0,00
Impostos	0,00	0,00	0,00	0,00	0,00	0,00	0,00
Taxas	0,00	0,00	0,00	0,00	0,00	0,00	0,00
Contribuição de melhoria	0,00	0,00	0,00	0,00	0,00	0,00	0,00
CONTRIBUIÇÕES	29.594.030,69	29.594.030,69	1.616.041,03	5,46	10.266.669,38	34,69	19.327.361,31
Contribuições sociais	29.594.030,69	29.594.030,69	1.616.041,03	5,46	10.266.669,38	34,69	19.327.361,31
Contribuições econômicas	0,00	0,00	0,00	0,00	0,00	0,00	0,00
Contribuição para entidades privadas de serviço social e de formação profissional.	0,00	0,00	0,00	0,00	0,00	0,00	0,00
Contribuição para o custeio do serviço de iluminação pública	0,00	0,00	0,00	0,00	0,00	0,00	0,00
RECEITA PATRIMONIAL	0,00	0,00	0,00	0,00	0,00	0,00	0,00
Exploração do Patrimônio Imobiliário do Estado	0,00	0,00	0,00	0,00	0,00	0,00	0,00
Valores mobiliários	0,00	0,00	0,00	0,00	0,00	0,00	0,00
Delegação de Serviços Públicos Mediante Concessão, Permissão, Autorização ou Licença.	0,00	0,00	0,00	0,00	0,00	0,00	0,00
Exploração de Recursos Naturais.	0,00	0,00	0,00	0,00	0,00	0,00	0,00

[Handwritten signatures and initials in blue ink]



PREFEITURA MUNICIPAL DE JUAZEIRO DO
NORTE

Ceará
Governo Municipal de Juazeiro do Norte
Consolidado

RELATÓRIO RESUMIDO DA EXECUÇÃO ORÇAMENTÁRIA
BALANÇO ORÇAMENTÁRIO
ORÇAMENTOS FISCAL E DA SEGURIDADE SOCIAL
3º bimestre de 2020 (Maio a Junho)

Pag.: 0006

Exploração do Patrimônio Intangível.	0,00	0,00	0,00	0,00	0,00	0,00	0,00
Cessão de Direitos.	0,00	0,00	0,00	0,00	0,00	0,00	0,00
Demais Receitas Patrimoniais.	0,00	0,00	0,00	0,00	0,00	0,00	0,00
RECEITA AGROPECUÁRIA	0,00	0,00	0,00	0,00	0,00	0,00	0,00
RECEITA INDUSTRIAL	0,00	0,00	0,00	0,00	0,00	0,00	0,00
RECEITA DE SERVIÇOS	0,00	0,00	0,00	0,00	0,00	0,00	0,00
Serviços Administrativos e Comerciais Gerais	0,00	0,00	0,00	0,00	0,00	0,00	0,00
Serviços e Atividades Referentes à Navegação e ao Transporte	0,00	0,00	0,00	0,00	0,00	0,00	0,00
Serviços e Atividades Referentes à Saúde	0,00	0,00	0,00	0,00	0,00	0,00	0,00
Serviços e Atividades Financeiras	0,00	0,00	0,00	0,00	0,00	0,00	0,00
Outros Serviços	0,00	0,00	0,00	0,00	0,00	0,00	0,00
TRANSFERÊNCIAS CORRENTES	0,00	0,00	0,00	0,00	0,00	0,00	0,00
Transferências da União e de suas Entidades	0,00	0,00	0,00	0,00	0,00	0,00	0,00
Transferências dos Estados e do Distrito Federal e de suas Entidades	0,00	0,00	0,00	0,00	0,00	0,00	0,00
Transferências dos Municípios e de suas Entidades	0,00	0,00	0,00	0,00	0,00	0,00	0,00
Transferências de Instituições Privadas	0,00	0,00	0,00	0,00	0,00	0,00	0,00
Transferências de Outras Instituições Públicas	0,00	0,00	0,00	0,00	0,00	0,00	0,00
Transferências do Exterior	0,00	0,00	0,00	0,00	0,00	0,00	0,00
Transferências de Pessoas Físicas	0,00	0,00	0,00	0,00	0,00	0,00	0,00
Transferências Provenientes de Depósitos Não Identificados	0,00	0,00	0,00	0,00	0,00	0,00	0,00
OUTRAS RECEITAS CORRENTES	570.000,00	570.000,00	32.356,72	5,68	151.125,26	26,51	418.874,74
Multas Administrativas, Contratuais e Judiciais	570.000,00	570.000,00	32.356,72	5,68	151.125,26	26,51	418.874,74
Indenizações, Restituições e Ressarcimentos	0,00	0,00	0,00	0,00	0,00	0,00	0,00
Bens, Direitos e Valores Incorporados ao Patrimônio Público	0,00	0,00	0,00	0,00	0,00	0,00	0,00
Demais Receitas Correntes	0,00	0,00	0,00	0,00	0,00	0,00	0,00
RECEITAS DE CAPITAL	0,00	0,00	0,00	0,00	0,00	0,00	0,00
OPERAÇÕES DE CRÉDITO	0,00	0,00	0,00	0,00	0,00	0,00	0,00
Operações de crédito - Mercado Interno	0,00	0,00	0,00	0,00	0,00	0,00	0,00
Operações de crédito - Mercado Externo	0,00	0,00	0,00	0,00	0,00	0,00	0,00
ALIENAÇÃO DE BENS	0,00	0,00	0,00	0,00	0,00	0,00	0,00
Alienação de Bens Móveis	0,00	0,00	0,00	0,00	0,00	0,00	0,00

14/6



PREFEITURA MUNICIPAL DE JUAZEIRO DO
NORTE

Ceará
Governo Municipal de Juazeiro do Norte
Consolidado

RELATÓRIO RESUMIDO DA EXECUÇÃO ORÇAMENTÁRIA
BALANÇO ORÇAMENTÁRIO
ORÇAMENTOS FISCAL E DA SEGURIDADE SOCIAL
3º bimestre de 2020 (Maio a Junho)

Pag.: 0007

Alienação de Bens Imóveis	0,00	0,00	0,00	0,00	0,00	0,00	0,00	0,00
Alienação de Bens Intangíveis	0,00	0,00	0,00	0,00	0,00	0,00	0,00	0,00
AMORTIZAÇÕES DE EMPRÉSTIMOS	0,00	0,00	0,00	0,00	0,00	0,00	0,00	0,00
TRANSFERÊNCIAS DE CAPITAL	0,00	0,00	0,00	0,00	0,00	0,00	0,00	0,00
Transferências da União e de suas Entidades	0,00	0,00	0,00	0,00	0,00	0,00	0,00	0,00
Transferências dos Estados e do Distrito Federal e de suas Entidades	0,00	0,00	0,00	0,00	0,00	0,00	0,00	0,00
Transferências dos Municípios e de suas Entidades	0,00	0,00	0,00	0,00	0,00	0,00	0,00	0,00
Transferências de Instituições Privadas	0,00	0,00	0,00	0,00	0,00	0,00	0,00	0,00
Transferências de Outras Instituições Públicas	0,00	0,00	0,00	0,00	0,00	0,00	0,00	0,00
Transferências do Exterior	0,00	0,00	0,00	0,00	0,00	0,00	0,00	0,00
Transferências de Pessoas Físicas	0,00	0,00	0,00	0,00	0,00	0,00	0,00	0,00
Transferências Provenientes de Depósitos Não identificados	0,00	0,00	0,00	0,00	0,00	0,00	0,00	0,00
OUTRAS RECEITAS DE CAPITAL	0,00	0,00	0,00	0,00	0,00	0,00	0,00	0,00
Integralização do Capital Social	0,00	0,00	0,00	0,00	0,00	0,00	0,00	0,00
Remuneração das Disponibilidades do Tesouro	0,00	0,00	0,00	0,00	0,00	0,00	0,00	0,00
Resgate de Títulos do Tesouro	0,00	0,00	0,00	0,00	0,00	0,00	0,00	0,00
Demais Receitas de Capital	0,00	0,00	0,00	0,00	0,00	0,00	0,00	0,00

[Handwritten signatures and initials in blue ink]



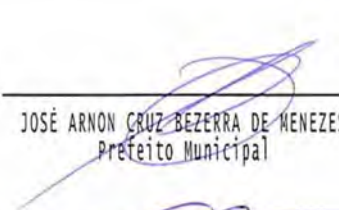
Ceará
Governo Municipal de Juazeiro do Norte
Consolidado

PREFEITURA MUNICIPAL DE JUAZEIRO DO
NORTE


RELATÓRIO RESUMIDO DA EXECUÇÃO ORÇAMENTÁRIA
BALANÇO ORÇAMENTÁRIO
ORÇAMENTOS FISCAL E DA SEGURIDADE SOCIAL
3º bimestre de 2020 (Maio a Junho)

Pag.: 0008

DESPESAS INTRA-ORÇAMENTÁRIAS	DOTAÇÃO INICIAL (d)	DOTAÇÃO ATUALIZADA (e)	DESPESAS EMPENHADAS		SALDO (g)=(e-f)	DESPESAS LIQUIDADAS		SALDO (i)=(e-h)	DESPESAS PAGAS ATÉ O BIMESTRE (j)
			NO BIMESTRE	ATÉ O BIMESTRE (f)		NO BIMESTRE	ATÉ O BIMESTRE (h)		
DESPESAS (intra- orçamentárias)(IX)	30.164.030,69	27.932.942,69	846.000,00	25.809.850,00	2.123.092,69	4.058.002,24	12.491.618,69	15.441.324,00	9.925.756,85
DESPESAS CORRENTES	28.834.030,69	26.741.442,69	476.000,00	24.619.850,00	2.121.592,69	3.765.601,55	11.620.498,20	15.120.944,49	9.200.871,87
Pessoal e encargos so	28.834.030,69	26.741.442,69	476.000,00	24.619.850,00	2.121.592,69	3.765.601,55	11.620.498,20	15.120.944,49	9.200.871,87
DESPESAS DE CAPITAL	1.330.000,00	1.191.500,00	370.000,00	1.190.000,00	1.500,00	292.400,69	871.120,49	320.379,51	724.884,98
Amortização de dívida	1.330.000,00	1.191.500,00	370.000,00	1.190.000,00	1.500,00	292.400,69	871.120,49	320.379,51	724.884,98
Reserva de contingênci	46.052.832,76	46.052.832,76	0,00	0,00	46.052.832,76	0,00	0,00	46.052.832,76	0,00


JOSÉ ARNON CRUZ BEZERRA DE NENEZES
Prefeito Municipal


ACPP-ASSESSORIA E CONTABILIDADE PÚBLICA
ASSESSORIA CONTÁBIL


EVALDO SOARES DE SOUSA
Secretário de Finanças


MARIA ELIZA FERNANDES DE LAVOR
Controladora e Ouvidora Geral do Muni.



PREFEITURA MUNICIPAL DE JUAZEIRO DO
NORTE

Ceará
Governo Municipal de Juazeiro do Norte
Consolidado

RELATÓRIO RESUMIDO DA EXECUÇÃO ORÇAMENTÁRIA
DEMONSTRATIVO DA EXECUÇÃO DAS DESPESAS POR FUNÇÃO/SUBFUNÇÃO
ORÇAMENTO FISCAL E DA SEGURIDADE SOCIAL
3º bimestre de 2020 (Maio a Junho)

Pag.: 0001

RREO - Anexo 2 (LRF, Art.52, inciso II, alínea 'c')

RS 1,00

FUNÇÃO / SUBFUNÇÃO	DOTAÇÃO INICIAL	DOTAÇÃO ATUALIZADA (a)	DESPESAS EMPENHADAS			SALDO (c) = (a-b)	DESPESAS LIQUIDADAS			SALDO (e) = (a-d)
			NO BIMESTRE	ATÉ O BIMESTRE (b)	% (b/total b)		NO BIMESTRE	ATÉ O BIMESTRE (d)	% (d/total d)	
DESPESAS (EXCETO INTRA-ORÇAMENTÁRIAS) (I)	564.156.648,87	566.387.736,87	74.536.900,10	457.288.376,65	94,66	109.099.360,22	113.362.090,38	287.762.274,93	95,84	278.625.461,94
LEGISLATIVA	15.926.140,58	15.926.140,58	2.829.065,87	9.568.641,36	1,98	6.357.499,22	2.565.177,17	6.806.398,50	2,27	9.119.742,08
Ação Legislativa	15.926.140,58	15.926.140,58	2.829.065,87	9.568.641,36	1,98	6.357.499,22	2.565.177,17	6.806.398,50	2,27	9.119.742,08
ADMINISTRAÇÃO	35.337.111,00	37.980.987,72	4.861.999,32	28.585.857,42	5,92	9.395.130,30	7.179.648,23	20.495.327,23	6,83	17.485.660,49
Planejamento e Orçamento	195.800,00	126.200,00	0,00	0,00	0,00	126.200,00	0,00	0,00	0,00	126.200,00
Administração Geral	31.540.811,00	33.943.187,72	4.214.803,64	25.566.410,97	5,29	8.376.776,75	6.488.288,85	18.240.335,84	6,07	15.702.851,88
Administração Financeira	1.648.000,00	2.314.000,00	601.061,33	2.301.061,33	0,48	12.938,67	550.495,03	1.831.249,69	0,61	482.750,31
Controle Interno	1.097.100,00	960.000,00	46.134,35	647.988,98	0,13	312.011,02	140.864,35	387.615,51	0,13	572.384,49
Formação de Recursos Human	224.900,00	204.900,00	0,00	0,00	0,00	204.900,00	0,00	0,00	0,00	204.900,00
Demais Subfunções	630.500,00	432.700,00	0,00	70.396,14	0,01	362.303,86	0,00	36.126,19	0,01	396.573,81
SEGURANÇA PÚBLICA	13.228.537,16	12.339.787,16	203.747,18	9.373.305,82	1,94	2.966.481,34	2.737.984,08	7.160.121,33	2,38	5.179.665,83
Policciamento	1.042.700,00	507.410,00	2.289,00	11.567,20	0,00	495.842,80	814,20	9.118,20	0,00	498.291,80
Defesa Civil	1.005.600,00	955.600,00	0,00	752.790,00	0,16	202.810,00	2.790,00	271.617,06	0,09	683.982,94
Informações e inteligência	1.919.285,16	1.651.385,16	118.320,00	482.650,07	0,10	1.168.735,09	324.000,37	353.580,37	0,12	1.297.804,79
Administração Geral	8.818.252,00	8.797.692,00	83.138,18	8.126.298,55	1,68	671.393,45	2.410.379,51	6.525.805,70	2,17	2.271.886,30
Demais Subfunções	442.700,00	427.700,00	0,00	0,00	0,00	427.700,00	0,00	0,00	0,00	427.700,00
ASSISTÊNCIA SOCIAL	19.348.573,00	20.153.119,00	1.253.236,15	13.081.358,77	2,71	7.071.760,23	3.239.507,48	8.724.332,06	2,91	11.428.786,94
Assistência ao Idoso	402.700,00	366.000,00	0,00	201.243,53	0,04	164.756,47	40.641,11	111.785,35	0,04	254.214,65
Assistência à Criança e ao	2.387.073,00	2.655.064,00	148.869,94	1.680.030,67	0,35	975.033,33	362.674,65	1.039.980,65	0,35	1.615.083,35
Assistência Comunitária	7.973.500,00	7.402.955,00	498.030,18	5.150.647,87	1,07	2.252.307,13	866.528,68	2.467.266,18	0,82	4.935.688,82
Administração Geral	7.799.300,00	9.421.100,00	606.336,03	6.048.951,45	1,25	3.372.148,55	1.969.463,04	5.104.814,63	1,70	4.316.285,37
Demais Subfunções	786.000,00	308.000,00	0,00	485,25	0,00	307.514,75	200,00	485,25	0,00	307.514,75
PREVIDÊNCIA SOCIAL	40.326.700,00	40.326.700,00	16.733.833,37	37.123.331,88	7,68	3.203.368,12	8.263.150,52	21.519.805,02	7,17	18.806.894,98
Previdência do Regime Esta	40.326.700,00	40.326.700,00	16.733.833,37	37.123.331,88	7,68	3.203.368,12	8.263.150,52	21.519.805,02	7,17	18.806.894,98



PREFEITURA MUNICIPAL DE JUAZEIRO DO
NORTE

Ceará
Governo Municipal de Juazeiro do Norte
Consolidado

RELATÓRIO RESUMIDO DA EXECUÇÃO ORÇAMENTÁRIA
DEMONSTRATIVO DA EXECUÇÃO DAS DESPESAS POR FUNÇÃO/SUBFUNÇÃO
ORÇAMENTO FISCAL E DA SEGURIDADE SOCIAL
3º bimestre de 2020 (Maio a Junho)

Pag.: 0002

RREO - Anexo 2 (LRF, Art.52, inciso II, alínea 'c')

R\$ 1,00

FUNÇÃO / SUBFUNÇÃO	DOTAÇÃO INICIAL	DOTAÇÃO ATUALIZADA (a)	DESPESAS EMPENHADAS			SALDO (c) = (a-b)	DESPESAS LIQUIDADAS			SALDO (e) = (a-d)
			NO BIMESTRE	ATÉ O BIMESTRE (b)	% (b/total b)		NO BIMESTRE	ATÉ O BIMESTRE (d)	% (d/total d)	
SAÚDE	133.752.943,86	140.484.393,86	15.048.284,25	121.340.946,85	25,12	19.143.447,01	31.642.583,96	76.608.270,57	25,51	63.876.123,29
Atenção Básica	38.073.018,00	37.171.013,00	5.427.989,84	36.749.680,40	7,61	421.332,60	7.912.281,93	21.729.680,87	7,24	15.441.332,13
Assistência Hospitalar e A	64.446.327,24	65.879.702,24	220.471,00	51.690.070,85	10,70	14.189.631,39	14.592.979,06	36.343.696,63	12,10	29.536.005,61
Suporte Profilático e Tera	11.113.900,00	11.466.400,00	4.395.038,62	11.320.636,62	2,34	145.763,38	2.037.826,27	4.830.446,11	1,61	6.635.953,89
Vigilância Sanitária	2.227.100,00	2.158.980,00	47.520,00	1.777.810,39	0,37	381.169,61	418.985,51	1.035.965,85	0,35	1.123.014,15
Vigilância Epidemiológica	6.031.500,00	12.266.500,00	3.502.617,83	9.140.472,94	1,89	3.126.027,06	4.102.338,15	6.173.667,77	2,06	6.092.832,23
Alimentação e Nutrição	14.400,00	14.400,00	0,00	0,00	0,00	14.400,00	0,00	0,00	0,00	14.400,00
Administração Geral	11.786.598,62	11.495.248,62	1.454.160,96	10.661.789,65	2,21	833.458,97	2.577.687,04	6.494.327,34	2,16	5.000.921,28
Demais Subfunções	60.100,00	32.150,00	486,00	486,00	0,00	31.664,00	486,00	486,00	0,00	31.664,00
EDUCAÇÃO	175.838.809,99	177.240.040,87	10.182.087,66	159.396.050,59	32,99	17.843.990,28	37.714.138,51	90.608.065,92	30,18	86.631.974,95
Ensino Fundamental	84.637.371,31	87.327.434,04	3.730.015,50	85.568.012,00	17,71	1.759.422,04	19.026.018,56	51.088.690,02	17,02	36.238.744,02
Ensino Médio	3.597.996,38	1.732.396,38	0,00	1.077,81	0,00	1.731.318,57	0,00	1.077,81	0,00	1.731.318,57
Ensino Superior	2.810.000,00	2.810.000,00	692.451,68	1.778.197,69	0,37	1.031.802,31	525.140,97	997.771,04	0,33	1.812.228,96
Educação Infantil	29.999.295,12	28.239.013,44	14.000,00	27.152.648,43	5,62	1.086.365,01	5.814.912,43	15.396.312,77	5,13	12.842.700,67
Educação de Jovens e Adult	1.089.000,00	544.066,88	0,00	120.000,00	0,02	424.066,88	15.294,40	47.943,20	0,02	496.123,68
Educação Básica	49.149.001,86	52.008.984,81	4.863.295,73	41.648.046,69	8,62	10.360.938,12	10.710.916,24	20.229.660,12	6,74	31.779.324,69
Demais Subfunções	4.556.145,32	4.578.145,32	882.324,75	3.128.067,97	0,65	1.450.077,35	1.621.855,91	2.846.610,96	0,95	1.731.534,36
CULTURA	7.658.605,00	6.415.050,00	389.140,48	2.139.695,53	0,44	4.275.354,47	424.625,54	1.175.739,12	0,39	5.239.310,88
Patrimônio Histórico, Arti	1.631.800,00	1.081.800,00	0,00	204.702,56	0,04	877.097,44	0,00	0,00	0,00	1.081.800,00
Difusão Cultural	3.442.350,00	2.530.250,00	14.500,00	191.400,00	0,04	2.338.850,00	31.300,00	145.400,00	0,05	2.384.850,00
Administração Geral	2.584.455,00	2.803.000,00	374.640,48	1.743.592,97	0,36	1.059.407,03	393.325,54	1.030.339,12	0,34	1.772.660,88
DIREITOS DA CIDADANIA	736.000,00	740.899,00	20.505,54	236.879,44	0,05	504.019,56	55.602,60	149.892,21	0,05	591.006,79
Demais Subfunções	736.000,00	740.899,00	20.505,54	236.879,44	0,05	504.019,56	55.602,60	149.892,21	0,05	591.006,79
URBANISMO	47.800.639,28	46.223.939,28	8.200.000,00	28.500.845,49	5,90	17.723.093,79	7.350.097,80	17.341.330,74	5,78	28.882.608,54
Infra-Estrutura Urbana	24.991.631,05	23.531.431,05	2.600.000,00	9.891.012,00	2,05	13.640.419,05	2.926.848,74	5.767.580,91	1,92	17.763.850,14
Serviços Urbanos	20.816.708,23	21.233.708,23	5.600.000,00	18.609.833,49	3,85	2.623.874,74	4.423.249,06	11.573.749,83	3,85	9.659.958,40
Transportes Coletivos Urba	592.300,00	58.800,00	0,00	0,00	0,00	58.800,00	0,00	0,00	0,00	58.800,00



PREFEITURA MUNICIPAL DE JUAZEIRO DO NORTE

Ceará
Governo Municipal de Juazeiro do Norte
Consolidado

RELATÓRIO RESUMIDO DA EXECUÇÃO ORÇAMENTÁRIA
DEMONSTRATIVO DA EXECUÇÃO DAS DESPESAS POR FUNÇÃO/SUBFUNÇÃO
ORÇAMENTO FISCAL E DA SEGURIDADE SOCIAL
3º bimestre de 2020 (Maio a Junho)

Pag.: 0003

RREO - Anexo 2 (LRF, Art.52, inciso II, alínea 'c')

R\$ 1,00

FUNÇÃO / SUBFUNÇÃO	DOTAÇÃO INICIAL	DOTAÇÃO ATUALIZADA (a)	DESPESAS EMPENHADAS			SALDO (c) = (a-b)	DESPESAS LIQUIDADAS			SALDO (e) = (a-d)
			NO BIMESTRE	ATÉ O BIMESTRE (b)	% (b/total b)		NO BIMESTRE	ATÉ O BIMESTRE (d)	% (d/total d)	
Demais Subfunções	1.400.000,00	1.400.000,00	0,00	0,00	0,00	1.400.000,00	0,00	0,00	0,00	1.400.000,00
GESTÃO AMBIENTAL	46.409.789,00	48.726.089,40	13.334.894,37	38.775.853,75	8,03	9.950.235,65	10.021.652,59	30.963.520,76	10,31	17.762.568,64
Preservação e Conservação	1.100.600,00	638.200,00	0,00	0,00	0,00	638.200,00	0,00	0,00	0,00	638.200,00
Controle Ambiental	55.100,00	55.100,00	0,00	0,00	0,00	55.100,00	0,00	0,00	0,00	55.100,00
Administração Geral	13.215.189,00	16.153.189,40	1.334.894,37	11.745.688,75	2,43	4.407.500,65	2.012.860,98	8.180.540,05	2,72	7.972.649,35
Demais Subfunções	32.038.900,00	31.879.600,00	12.000.000,00	27.030.165,00	5,60	4.849.435,00	8.008.791,61	22.782.980,71	7,59	9.096.619,29
AGRICULTURA	4.292.800,00	3.850.860,00	59.385,56	1.695.605,48	0,35	2.155.254,52	401.267,19	1.196.386,16	0,40	2.654.473,84
Abastecimento	425.000,00	340.560,00	23.074,60	23.634,60	0,00	316.925,40	23.074,60	23.634,60	0,01	316.925,40
Extensão Rural	64.800,00	64.800,00	0,00	0,00	0,00	64.800,00	0,00	0,00	0,00	64.800,00
Promoção da Produção Agrop	1.394.400,00	1.247.200,00	0,00	93.213,33	0,02	1.153.986,67	0,00	93.213,33	0,03	1.153.986,67
Administração Geral	1.864.100,00	1.874.100,00	21.044,25	1.548.749,61	0,32	325.350,39	368.258,07	1.057.764,78	0,35	816.335,22
Demais Subfunções	544.500,00	324.200,00	15.266,71	30.007,94	0,01	294.192,06	9.934,52	21.773,45	0,01	302.426,55
INDÚSTRIA	94.300,00	88.030,00	0,00	0,00	0,00	88.030,00	0,00	0,00	0,00	88.030,00
Promoção Industrial	79.300,00	73.030,00	0,00	0,00	0,00	73.030,00	0,00	0,00	0,00	73.030,00
Administração Geral	15.000,00	15.000,00	0,00	0,00	0,00	15.000,00	0,00	0,00	0,00	15.000,00
COMÉRCIO E SERVIÇOS	3.446.800,00	2.469.200,00	0,00	20.850,50	0,00	2.448.349,50	0,00	20.850,50	0,01	2.448.349,50
Promoção Comercial	1.707.300,00	1.037.100,00	0,00	0,00	0,00	1.037.100,00	0,00	0,00	0,00	1.037.100,00
Turismo	1.739.500,00	1.432.100,00	0,00	20.850,50	0,00	1.411.249,50	0,00	20.850,50	0,01	1.411.249,50
COMUNICAÇÕES	1.346.300,00	1.326.300,00	440.246,44	823.058,58	0,17	503.241,42	367.747,88	714.152,94	0,24	612.147,06
Telecomunicações	395.600,00	395.600,00	112.000,00	252.000,00	0,05	143.600,00	56.000,00	196.000,00	0,07	199.600,00
Demais Subfunções	950.700,00	930.700,00	328.246,44	571.058,58	0,12	359.641,42	311.747,88	518.152,94	0,17	412.547,06
TRANSPORTE	839.000,00	1.860.900,00	500.000,00	1.200.088,78	0,25	660.811,22	403.083,06	841.708,71	0,28	1.019.191,29
Demais Subfunções	839.000,00	1.860.900,00	500.000,00	1.200.088,78	0,25	660.811,22	403.083,06	841.708,71	0,28	1.019.191,29
DESPORTO E LAZER	6.762.600,00	4.524.300,00	398.454,13	779.681,37	0,16	3.744.618,63	27.000,00	130.327,24	0,04	4.393.972,76
Desporto de Redimentos	2.000.000,00	293.000,00	0,00	0,00	0,00	293.000,00	0,00	0,00	0,00	293.000,00
Desporto Comunitário	4.025.900,00	3.806.100,00	398.454,13	779.681,37	0,16	3.026.418,63	27.000,00	130.327,24	0,04	3.675.772,76
Lazer	293.500,00	253.000,00	0,00	0,00	0,00	253.000,00	0,00	0,00	0,00	253.000,00



PREFEITURA MUNICIPAL DE JUAZEIRO DO
NORTE

Ceará
Governo Municipal de Juazeiro do Norte
Consolidado

RELATÓRIO RESUMIDO DA EXECUÇÃO ORÇAMENTÁRIA
DEMONSTRATIVO DA EXECUÇÃO DAS DESPESAS POR FUNÇÃO/SUBFUNÇÃO
ORÇAMENTO FISCAL E DA SEGURIDADE SOCIAL
3º bimestre de 2020 (Maio a Junho)

Pag.: 0004

RREO - Anexo 2 (LRF, Art.52, inciso II, alínea 'c')

R\$ 1,00

FUNÇÃO / SUBFUNÇÃO	DOTAÇÃO INICIAL	DOTAÇÃO ATUALIZADA (a)	DESPESAS EMPENHADAS			SALDO (c) = (a-b)	DESPESAS LIQUIDADAS			SALDO (e) = (a-d)
			NO BIMESTRE	ATÉ O BIMESTRE (b)	(b/total b)		NO BIMESTRE	ATÉ O BIMESTRE (d)	(d/total d)	
Demais Subfunções	443.200,00	172.200,00	0,00	0,00	0,00	172.200,00	0,00	0,00	0,00	172.200,00
ENCARGOS ESPECIAIS	5.308.000,00	5.308.000,00	82.019,78	4.646.325,04	0,96	661.674,96	968.823,77	3.306.045,92	1,10	2.001.954,08
Serviço da Dívida Interna	5.308.000,00	5.308.000,00	82.019,78	4.646.325,04	0,96	661.674,96	968.823,77	3.306.045,92	1,10	2.001.954,08
RESERVA DE CONTINGÊNCIA	5.703.000,00	403.000,00	0,00	0,00	0,00	403.000,00	0,00	0,00	0,00	403.000,00
DESPESAS (INTRA-ORÇAMENTARIAS) (II)	30.164.030,69	27.932.942,69	846.000,00	25.809.850,00	5,34	2.123.092,69	4.058.002,24	12.491.618,69	4,16	15.441.324,00
TOTAL (III) = (I + II)	594.320.679,56	594.320.679,56	75.382.900,10	483.098.226,65	100,00	111.222.452,91	117.420.092,62	300.253.893,62	100,00	294.066.785,94

FONTE: SISTEMA: Aspec Informática - UNIDADE RESPONSÁVEL: Prefeitura Municipal de Juazeiro do Norte - DATA DA EMISSÃO: 29/07/2020 - HORA DA EMISSÃO: 18:36:02



PREFEITURA MUNICIPAL DE JUAZEIRO DO NORTE

Ceará
 Governo Municipal de Juazeiro do Norte
 Consolidado

RELATÓRIO RESUMIDO DA EXECUÇÃO ORÇAMENTÁRIA
 DEMONSTRATIVO DA EXECUÇÃO DAS DESPESAS POR FUNÇÃO/SUBFUNÇÃO
 ORÇAMENTO FISCAL E DA SEGURIDADE SOCIAL
 3º bimestre de 2020 (Maio a Junho)

Pag.: 0005

RREO - Anexo 2 (LRF, Art.52, inciso II, alínea 'c')

R\$ 1,00

FUNÇÃO / SUBFUNÇÃO - INTRA	DOTAÇÃO INICIAL	DOTAÇÃO ATUALIZADA (a)	DESPESAS EMPENHADAS			SALDO (c) = (a-b)	DESPESAS LIQUIDADAS			SALDO (e) = (a-d)
			NO BIMESTRE	ATÉ O BIMESTRE (b)	% (b/total) b)		NO BIMESTRE	ATÉ O BIMESTRE (d)	% (d/total) d)	
DESPESAS (INTRA-ORÇAMENTARIAS) (II)	30.164.030,69	27.932.942,69	846.000,00	25.809.850,00	5,34	2.123.092,69	4.058.002,24	12.491.618,69	4,16	15.441.324,00
LEGISLATIVA	836.778,69	836.778,69	0,00	500.000,00	0,10	336.778,69	55.488,70	250.167,61	0,08	586.611,08
Ação Legislativa	836.778,69	836.778,69	0,00	500.000,00	0,10	336.778,69	55.488,70	250.167,61	0,08	586.611,08
ADMINISTRAÇÃO	1.998.600,00	1.894.600,00	0,00	1.276.000,00	0,26	618.600,00	264.942,03	781.386,78	0,26	1.113.213,22
Administração Geral	1.569.600,00	1.465.600,00	0,00	855.500,00	0,18	610.100,00	168.586,69	498.137,26	0,17	967.462,74
Administração Financeira	400.000,00	400.000,00	0,00	400.000,00	0,08	0,00	92.063,63	270.065,23	0,09	129.934,77
Controle Interno	29.000,00	29.000,00	0,00	20.500,00	0,00	8.500,00	4.291,71	13.184,29	0,00	15.815,71
SEGURANÇA PÚBLICA	1.036.000,00	1.036.000,00	0,00	900.000,00	0,19	136.000,00	107.578,71	526.273,04	0,18	509.726,96
Administração Geral	1.036.000,00	1.036.000,00	0,00	900.000,00	0,19	136.000,00	107.578,71	526.273,04	0,18	509.726,96
ASSISTÊNCIA SOCIAL	867.500,00	661.888,00	0,00	360.000,00	0,07	301.888,00	52.950,04	157.933,71	0,05	503.954,29
Assistência Comunitária	7.500,00	4.000,00	0,00	0,00	0,00	4.000,00	0,00	0,00	0,00	4.000,00
Administração Geral	860.000,00	657.888,00	0,00	360.000,00	0,07	297.888,00	52.950,04	157.933,71	0,05	499.954,29
SAÚDE	7.746.726,00	5.935.376,00	476.000,00	5.639.550,00	1,17	295.826,00	976.556,11	2.947.951,89	0,98	2.987.424,11
Atenção Básica	4.326.000,00	2.642.850,00	215.000,00	2.623.000,00	0,54	19.850,00	535.372,19	1.617.388,82	0,54	1.025.461,18
Assistência Hospitalar e A	1.803.226,00	1.704.526,00	261.000,00	1.465.850,00	0,30	238.676,00	251.512,46	765.592,76	0,25	938.933,24
Suporte Profilático e Tera	500,00	500,00	0,00	0,00	0,00	500,00	0,00	0,00	0,00	500,00
Vigilância Sanitária	214.800,00	214.800,00	0,00	211.600,00	0,04	3.200,00	30.834,50	86.583,09	0,03	128.216,91
Vigilância Epidemiológica	871.300,00	871.300,00	0,00	841.100,00	0,17	30.200,00	96.712,97	289.728,51	0,10	581.571,49
Alimentação e Nutrição	400,00	400,00	0,00	0,00	0,00	400,00	0,00	0,00	0,00	400,00
Administração Geral	529.700,00	500.200,00	0,00	498.000,00	0,10	2.200,00	62.123,99	188.658,71	0,06	311.541,29
Demais Subfunções	800,00	800,00	0,00	0,00	0,00	800,00	0,00	0,00	0,00	800,00
EDUCAÇÃO	15.733.326,00	15.732.200,00	0,00	15.533.200,00	3,22	199.000,00	2.222.531,53	6.698.804,93	2,23	9.033.395,07
Ensino Fundamental	12.443.200,00	12.443.200,00	0,00	12.253.200,00	2,54	190.000,00	1.730.073,12	5.222.156,88	1,74	7.221.043,12
Educação Infantil	3.070.000,00	3.070.000,00	0,00	3.070.000,00	0,64	0,00	467.872,14	1.395.592,06	0,46	1.674.407,94



PREFEITURA MUNICIPAL DE JUAZEIRO DO
NORTE

Ceará
Governho Municipal de Juazeiro do Norte
Consolidado

RELATÓRIO RESUMIDO DA EXECUÇÃO ORÇAMENTÁRIA
DEMONSTRATIVO DA EXECUÇÃO DAS DESPESAS POR FUNÇÃO/SUBFUNÇÃO
ORÇAMENTO FISCAL E DA SEGURIDADE SOCIAL
3º bimestre de 2020 (Maio a Junho)

Pag.: 0006

RREO - Anexo 2 (LRF, Art.52, inciso II, alínea 'c')

RS 1,00

FUNÇÃO / SUBFUNÇÃO - INTRA	DOTAÇÃO INICIAL	DOTAÇÃO ATUALIZADA (a)	DESPESAS EMPENHADAS			SALDO (c) = (a-b)	DESPESAS LIQUIDADAS			SALDO (e) = (a-d)
			NO BIMESTRE	ATÉ O BIMESTRE (b)	% (b/total b)		NO BIMESTRE	ATÉ O BIMESTRE (d)	% (d/total d)	
Educação de Jovens e Adult	9.000,00	9.000,00	0,00	0,00	0,00	9.000,00	0,00	0,00	0,00	9.000,00
Educação Básica	211.126,00	210.000,00	0,00	210.000,00	0,04	0,00	24.586,27	81.055,99	0,03	128.944,01
CULTURA	161.100,00	161.100,00	0,00	58.100,00	0,01	103.000,00	12.385,63	38.236,42	0,01	122.863,58
Administração Geral	161.100,00	161.100,00	0,00	58.100,00	0,01	103.000,00	12.385,63	38.236,42	0,01	122.863,58
GESTÃO AMBIENTAL	388.000,00	388.000,00	0,00	325.000,00	0,07	63.000,00	67.894,90	204.176,73	0,07	183.823,27
Administração Geral	388.000,00	388.000,00	0,00	325.000,00	0,07	63.000,00	67.894,90	204.176,73	0,07	183.823,27
AGRICULTURA	96.000,00	96.000,00	0,00	28.000,00	0,01	68.000,00	5.273,90	15.567,09	0,01	80.432,91
Administração Geral	96.000,00	96.000,00	0,00	28.000,00	0,01	68.000,00	5.273,90	15.567,09	0,01	80.432,91
ENCARGOS ESPECIAIS	1.300.000,00	1.191.000,00	370.000,00	1.190.000,00	0,25	1.000,00	292.400,69	871.120,49	0,29	319.879,51
Serviço da Dívida Interna	1.300.000,00	1.191.000,00	370.000,00	1.190.000,00	0,25	1.000,00	292.400,69	871.120,49	0,29	319.879,51
RESERVA DE CONTINGÊNCIA	46.052.832,76	46.052.832,76	0,00	0,00	0,00	46.052.832,76	0,00	0,00	0,00	46.052.832,76

FONTE: SISTEMA: Aspec Informática - UNIDADE RESPONSÁVEL: Prefeitura Municipal de Juazeiro do Norte - DATA DA EMISSÃO: 29/07/2020 - HORA DA EMISSÃO: 18:36:02

JOSÉ ARNON CRUZ BEZERRA DE MENEZES
Prefeito Municipal

ACPP-ASSESSORIA E CONTABILIDADE PUBLIC
ASSESSORIA CONTABIL

EVALDO SOARES DE SOUSA
Secretário de Finanças

MARIA ELIZA FERNANDES DE LAVOR
Controladora e Ouvidora Geral do Muni.



PREFEITURA MUNICIPAL DE JUAZEIRO DO
NORTE

Ceará
Governo Municipal de Juazeiro do Norte
Consolidado

RELATÓRIO RESUMIDO DA EXECUÇÃO ORÇAMENTÁRIA
DEMONSTRATIVO DA RECEITA CORRENTE LÍQUIDA
ORÇAMENTO FISCAL E DA SEGURIDADE SOCIAL
3º bimestre de 2020 (até Junho)

Pag.: 0001

RREO - ANEXO 3 (LRF, Art.53, inciso I)

R\$ 1,00

ESPECIFICAÇÃO	EVOLUÇÃO DA RECEITA REALIZADA NOS ÚLTIMOS 12 MESES						
	Jul/2019	Ago/2019	Set/2019	Out/2019	Nov/2019	Dez/2019	Jan/2020
RECEITAS CORRENTES (I)	47.523.397,22	38.647.596,14	43.404.534,75	45.730.606,74	40.869.662,81	92.959.084,53	54.437.649,31
Impostos, Taxas e Contribuições de Melho	6.165.993,78	6.348.168,90	5.635.111,50	8.223.613,75	5.766.741,29	7.260.567,71	7.648.685,19
IPTU	705.833,65	1.225.385,20	539.396,83	1.918.384,68	1.146.206,80	451.177,03	474.772,56
ISS	3.294.426,79	3.064.141,60	3.055.828,35	3.553.949,66	3.121.138,84	3.724.842,47	3.643.749,89
ITBI	500.516,98	621.524,50	531.311,63	572.901,45	344.384,14	724.096,43	360.778,08
IRRF	1.343.200,64	1.229.289,83	1.229.216,54	1.195.835,97	904.933,35	2.146.615,58	1.889.341,65
Outros Impostos, Taxas e Contribuições	322.015,72	207.827,77	279.352,15	982.541,99	250.078,16	213.836,20	1.280.043,01
Contribuições	2.637.863,90	2.424.884,93	2.795.004,48	2.719.296,71	2.955.090,35	4.504.583,88	3.804.810,57
Receita Patrimonial	2.466.798,12	670.650,50	3.751.020,91	4.023.876,51	-834.946,43	2.764.175,00	1.250.122,95
Rendimentos de Aplicação Financeira	2.421.877,47	623.315,92	3.707.521,79	3.980.395,73	-876.180,27	2.721.249,54	1.214.624,22
Outras Receitas Patrimoniais	44.920,65	47.334,58	43.499,12	43.480,78	41.233,84	42.925,46	35.498,73
Receita agropecuária	0,00	0,00	0,00	0,00	0,00	0,00	0,00
Receita industrial	0,00	0,00	0,00	0,00	0,00	0,00	0,00
Receita de serviços	20.831,68	15.996,07	14.483,56	24.062,16	18.024,19	36.566,72	17.017,95
Transferências correntes	34.233.484,16	28.399.592,25	30.103.477,67	29.943.431,59	32.056.805,23	52.985.279,95	40.988.249,66
Cota-parte do FPM	10.509.905,57	7.671.514,44	6.828.779,24	6.286.778,11	8.532.057,48	14.545.749,57	8.597.242,24
Cota-parte do ICMS	5.181.285,92	4.520.796,37	5.157.783,38	4.970.541,83	5.284.838,22	5.259.593,17	5.224.127,29
Cota-parte do IPVA	904.731,47	621.696,29	565.396,70	380.752,12	473.134,03	449.358,48	3.180.420,44
Cota-parte do ITR	41,58	48,80	79,79	3.412,34	0,00	410,07	253,88
Transferências da LC 87/96	0,00	0,00	0,00	0,00	0,00	0,00	0,00
Transferências da LC 61/89	20.571,45	18.411,61	22.444,23	19.862,89	20.858,91	24.517,73	18.897,16
Transferências do Fundeb	9.229.473,98	9.098.117,72	9.186.944,19	8.808.906,04	10.042.645,23	11.187.483,52	15.755.687,27
Outras transferências correntes	8.387.474,19	6.469.007,02	8.342.050,14	9.473.178,26	7.703.271,36	21.518.167,41	8.211.621,38
Outras receitas correntes	1.998.425,58	788.303,49	1.105.436,63	796.326,02	907.948,18	25.407.911,27	728.762,99
DEDUÇÕES (II)	3.944.983,59	4.043.363,64	4.005.537,26	3.822.186,51	4.059.413,68	6.316.524,25	4.947.036,44
Contrib. do servidor para o plano de pr	1.238.536,78	1.256.361,42	1.269.691,38	1.268.968,51	976.287,43	2.688.609,21	1.542.847,39
Comp. financ. entre regimes de previdên	220.948,64	220.568,92	220.948,64	220.948,64	220.948,64	441.897,28	0,00
Ded. de receita para formação do Fundeb	2.485.498,17	2.566.433,30	2.514.897,24	2.332.269,36	2.862.177,61	3.186.017,76	3.404.189,05
RECEITA CORRENTE LÍQUIDA (III)=(I-II)	43.578.413,63	34.604.232,50	39.398.997,49	41.908.420,23	36.810.249,13	86.642.560,28	49.490.612,87



PREFEITURA MUNICIPAL DE JUAZEIRO DO
NORTE

Ceará
Governo Municipal de Juazeiro do Norte
Consolidado

RELATÓRIO RESUMIDO DA EXECUÇÃO ORÇAMENTÁRIA
DEMONSTRATIVO DA RECEITA CORRENTE LÍQUIDA
ORÇAMENTO FISCAL E DA SEGURIDADE SOCIAL
3º bimestre de 2020 (até Junho)

Pag.: 0002

								R\$ 1,00
RREO - ANEXO 3 (LRF, Art.53, inciso I) (-) Transferências obrigatórias da União relativas às emendas individuais (art. 166 -A, parágrafo 1º, da CF) (IV)	134.000,00	0,00	0,00	0,00	0,00	819.193,00	0,00	
RECEITA CORRENTE LÍQUIDA AJUSTADA PARA CÁLCULO DOS LIMITES DE ENDIVIDAMENTO (V)=(III-IV)	43.444.413,63	34.604.232,50	39.398.997,49	41.908.420,23	36.810.249,13	85.823.367,28	49.490.612,87	
(-) Transferências obrigatórias da União relativas às emendas de bancada (art. 166, parágrafo 16, da CF) (VI)	0,00	0,00	0,00	0,00	0,00	0,00	0,00	
RECEITA CORRENTE LÍQUIDA AJUSTADA PARA CÁLCULO DOS LIMITES DA DESPESA COM PESSOAL (VII)=(V-VI)	43.444.413,63	34.604.232,50	39.398.997,49	41.908.420,23	36.810.249,13	85.823.367,28	49.490.612,87	



PREFEITURA MUNICIPAL DE JUAZEIRO DO
NORTE

Ceará
Governo Municipal de Juazeiro do Norte
Consolidado

RELATÓRIO RESUMIDO DA EXECUÇÃO ORÇAMENTÁRIA
DEMONSTRATIVO DA RECEITA CORRENTE LÍQUIDA
ORÇAMENTO FISCAL E DA SEGURIDADE SOCIAL
3º bimestre de 2020 (até Junho)

Pag.: 0003

RR00 - ANEXO 3 (LRF, Art.53, inciso I)

R\$ 1,00

ESPECIFICAÇÃO	EVOLUÇÃO DA RECEITA REALIZADA NOS ÚLTIMOS 12 MESES					TOTAL (ÚLTIMOS 12 MESES)	PREVISÃO ATUALIZADA EXERCÍCIO
	Fev/2020	Mar/2020	Abr/2020	Mai/2020	Jun/2020		
RECEITAS CORRENTES (I)	53.869.475,20	42.024.297,56	51.107.143,56	43.306.780,96	48.252.738,02	602.132.966,80	632.389.238,94
Impostos, Taxas e Contribuições de Melho	6.769.149,79	6.063.152,12	7.274.318,22	5.331.589,74	5.366.666,77	77.853.758,76	83.652.967,59
IPTU	1.053.274,57	1.654.921,72	1.547.893,25	832.615,61	905.151,58	12.455.013,48	17.776.465,23
ISS	3.313.995,40	2.603.665,84	3.540.668,08	2.464.059,02	2.511.964,48	37.892.430,42	38.598.475,68
ITBI	330.515,31	332.448,12	208.296,62	277.670,98	399.233,69	5.203.683,93	6.083.158,06
IRRF	990.769,03	1.205.036,81	1.829.029,69	1.616.040,74	1.425.005,89	17.004.315,72	15.197.994,12
Outros Impostos, Taxas e Contribuições	1.080.595,48	267.079,63	148.430,58	141.203,39	125.311,13	5.298.315,21	5.996.874,50
Contribuições	3.276.275,33	3.143.837,97	2.989.271,01	2.675.115,82	2.935.226,65	36.861.261,60	40.128.710,30
Receita Patrimonial	1.193.424,95	-1.999.609,63	1.717.950,42	2.866.944,99	2.357.085,25	20.227.493,54	35.790.407,25
Rendimentos de Aplicação Financeira	1.189.973,37	-2.001.210,12	1.717.679,92	2.866.944,99	2.357.085,25	19.923.277,81	35.005.069,69
Outras Receitas Patrimoniais	3.451,58	1.600,49	270,50	0,00	0,00	304.215,73	785.337,56
Receita agropecuária	0,00	0,00	0,00	0,00	0,00	0,00	0,00
Receita industrial	0,00	0,00	0,00	0,00	0,00	0,00	0,00
Receita de serviços	18.720,80	13.994,87	289,57	7.142,38	10.028,54	197.158,49	227.783,49
Transferências correntes	41.853.025,91	33.924.694,67	38.551.437,28	31.868.191,30	36.824.487,27	431.732.156,94	455.323.811,53
Cota-parte do FPM	12.422.631,29	7.263.856,32	7.120.187,23	7.438.983,71	6.055.731,76	103.273.416,96	113.908.640,00
Cota-parte do ICMS	4.740.976,66	4.332.995,19	3.152.352,35	2.779.897,85	3.508.935,84	54.114.124,07	57.415.200,79
Cota-parte do IPVA	3.995.216,63	2.609.317,90	1.356.426,26	1.568.929,13	1.693.629,17	17.799.008,62	23.786.132,66
Cota-parte do ITR	152,20	0,00	0,00	7,35	25,30	4.431,31	5.901,26
Transferências da LC 87/96	0,00	0,00	0,00	0,00	0,00	0,00	154.072,80
Transferências da LC 61/89	20.441,92	18.864,91	16.929,70	16.879,96	14.286,24	232.966,71	248.756,52
Transferências do Fundeb	13.135.280,59	10.109.980,70	9.492.938,22	8.698.335,65	8.716.074,20	123.461.867,31	128.847.223,86
Outras transferências correntes	7.538.326,62	9.589.679,65	17.412.603,52	11.365.157,65	16.835.804,76	132.846.341,96	130.957.883,64
Outras receitas correntes	758.878,42	878.227,56	573.877,06	557.796,73	759.243,54	35.261.137,47	17.265.558,78
DEDUÇÕES (II)	5.742.721,11	4.650.622,24	4.014.794,66	3.976.462,92	4.018.889,60	53.542.535,90	62.115.226,04
Contrib. do servidor para o plano de pr	1.277.984,50	1.355.762,84	1.456.052,73	1.385.960,55	1.342.497,72	17.059.560,46	21.777.502,07
Comp. financ. entre regimes de previdên	228.852,97	449.852,66	229.562,91	229.562,91	422.585,35	3.106.677,56	3.000.000,00
Ded. de receita para formação do Fundeb	4.235.883,64	2.845.006,74	2.329.179,02	2.360.939,46	2.253.806,53	33.376.297,88	37.337.723,97
RECEITA CORRENTE LÍQUIDA (III)=(I-II)	48.126.754,09	37.373.675,32	47.092.348,90	39.330.318,04	44.233.848,42	548.590.430,90	570.274.012,90

Xor



PREFEITURA MUNICIPAL DE JUAZEIRO DO
NORTE


Ceará
Governo Municipal de Juazeiro do Norte
Consolidado

RELATÓRIO RESUMIDO DA EXECUÇÃO ORÇAMENTÁRIA
DEMONSTRATIVO DA RECEITA CORRENTE LÍQUIDA
ORÇAMENTO FISCAL E DA SEGURIDADE SOCIAL
3º bimestre de 2020 (até Junho)

Pag.: 0004

								R\$ 1,00
RREO - ANEXO 3 (LRP, Art.53, inciso I)								
() Transferências obrigatórias da União relativas às emendas individuais (art. 166 A, parágrafo 1º, da CF) (IV)	0,00	0,00	4.000.000,00	0,00	100.000,00	5.053.193,00	0,00	
RECEITA CORRENTE LÍQUIDA AJUSTADA PARA CÂL CULO DOS LIMITES DE ENDIVIDAMENTO (V)=(III IV)	48.126.754,09	37.373.675,32	43.092.348,90	39.330.318,04	44.133.848,42	543.537.237,90	570.274.012,90	
() Transferências obrigatórias da União relativas às emendas de bancada (art. 166, parágrafo 16, da CF) (VI)	0,00	0,00	0,00	1.390.591,00	0,00	1.390.591,00	0,00	
RECEITA CORRENTE LÍQUIDA AJUSTADA PARA CÂL CULO DOS LIMITES DA DESPESA COM PESSOAL (VII)=(V VI)	48.126.754,09	37.373.675,32	43.092.348,90	37.939.727,04	44.233.848,42	542.146.646,90	570.274.012,90	


FONTE: SISTEMA: Aspec Informática - UNIDADE RESPONSÁVEL: Prefeitura Municipal de Juazeiro do Norte - DATA DA EMISSÃO: 30/07/2020 - HORA DA EMISSÃO: 13:59:46




JOSÉ ARNON CRUZ BEZERRA DE MENEZES
Prefeito Municipal



ACPP ASSESSORIA E CONTABILIDADE PÚBLICA
ASSESSORIA CONTÁBIL



EVALDO SOARES DE SOUSA
Secretário de Finanças



MARIA ELIZA FERNANDES DE LAVOR
Controladora e Ouvidora Geral do Muni.



PREFEITURA MUNICIPAL DE JUAZEIRO DO
NORTE

Ceará
Governo Municipal de Juazeiro do Norte
Consolidado
ORÇAMENTO FISCAL E DA SEGURIDADE SOCIAL

RELATÓRIO RESUMIDO DA EXECUÇÃO ORÇAMENTÁRIA
DEMONSTR. DAS RECEITAS E DESPESAS PREVIDENCIÁRIAS
DO REGIME PRÓPRIO DE PREVIDÊNCIA DOS SERVIDORES

Pag.: 0001

Julho/2019 a Junho/2020 (Julho/2019 a Junho)

PREO - ANEXO 4 (LRF, Art 53, inciso II)

R\$ 1,00

PLANO PREVIDENCIÁRIO				
RECEITAS PREVIDENCIÁRIAS - RPPS	PREVISÃO INICIAL	PREVISÃO ATUALIZADA	RECEITAS REALIZADAS	
			ATE O BIMESTRE 2020	ATE O BIMESTRE 2019
RECEITAS CORRENTES (I)	86.379.532,76	86.379.532,76	27.111.406,79	59.464.693,38
Receita de contribuições dos segurados	21.832.979,87	21.832.979,87	8.384.221,48	13.395.315,22
Civil	21.832.979,87	21.832.979,87	8.384.221,48	13.395.315,22
Ativo	21.731.979,87	21.731.979,87	8.321.750,47	13.395.315,22
Inativo	100.000,00	100.000,00	62.471,01	0,00
Pensionistas	1.000,00	1.000,00	0,00	0,00
Militar	0,00	0,00	0,00	0,00
Ativo	0,00	0,00	0,00	0,00
Inativo	0,00	0,00	0,00	0,00
Pensionista	0,00	0,00	0,00	0,00
Receita de contribuições patronais	29.538.552,89	29.538.552,89	10.243.553,63	20.892.205,12
Civil	29.538.552,89	29.538.552,89	10.243.553,63	20.892.205,12
Ativo	29.538.552,89	29.538.552,89	10.243.553,63	20.892.205,12
Inativo	0,00	0,00	0,00	0,00
Pensionista	0,00	0,00	0,00	0,00
Militar	0,00	0,00	0,00	0,00
Ativo	0,00	0,00	0,00	0,00
Inativo	0,00	0,00	0,00	0,00
Pensionista	0,00	0,00	0,00	0,00
Receita patrimonial	31.370.000,00	31.370.000,00	6.771.640,22	22.742.998,02
Receita imobiliária	0,00	0,00	0,00	0,00
Receita de valores mobiliários	31.370.000,00	31.370.000,00	6.771.640,22	22.742.998,02
Outras receitas patrimoniais	0,00	0,00	0,00	0,00
Receitas de serviços	0,00	0,00	0,00	0,00
Outras receitas correntes	3.638.000,00	3.638.000,00	1.711.991,46	2.434.175,02
Compensação previdenciária do RGPS para o RPPS	3.000.000,00	3.000.000,00	1.560.416,80	2.431.738,92



PREFEITURA MUNICIPAL DE JUAZEIRO DO
NORTE

Ceará
Governo Municipal de Juazeiro do Norte
Consolidado
ORÇAMENTO FISCAL E DA SEGURIDADE SOCIAL

RELATÓRIO RESUMIDO DA EXECUÇÃO ORÇAMENTÁRIA
DEMONSTR. DAS RECEITAS E DESPESAS PREVIDENCIÁRIAS
DO REGIME PRÓPRIO DE PREVIDÊNCIA DOS SERVIDORES

Pag.: 0002

Julho/2019 a Junho/2020 (Julho/2019 a Junho)

Aportes periódico para amortização de déficit atua								
Fial do RPPS (II)		0,00		0,00		0,00		0,00
Demais receitas correntes		638.000,00		638.000,00		151.574,66		2.436,10
RECEITAS DE CAPITAL (III)		0,00		0,00		0,00		0,00
Alienação de bens, direitos e ativos		0,00		0,00		0,00		0,00
Amortização de empréstimos		0,00		0,00		0,00		0,00
Outras receitas de capital		0,00		0,00		0,00		0,00
TOTAL REC. PREVID. RPPS (IV) = (I + III - II)		86.379.532,76		86.379.532,76		27.111.406,79		59.464.693,38

PLANO PREVIDENCIÁRIO

DESPESAS PREVIDENCIÁRIAS - RPPS	DOTAÇÃO INICIAL	DOTAÇÃO ATUALIZADA	DESPESAS EMPENHADAS		DESPESAS LIQUIDADAS	
			ATÉ O BIMESTRE 2020	ATÉ O BIMESTRE 2019	ATÉ O BIMESTRE 2020	ATÉ O BIMESTRE 2019
			Benefícios - Civil	36.700.000,00	36.700.000,00	35.350.000,00
Aposentadorias	34.500.000,00	34.500.000,00	34.500.000,00	16.000.000,00	19.791.395,52	17.200.000,00
Pensões	2.000.000,00	2.000.000,00	850.000,00	800.000,00	831.849,44	757.000,00
Outros benefícios previdenciários	200.000,00	200.000,00	0,00	3.480.785,72	0,00	1.240.599,11
Benefícios - Militar	0,00	0,00	0,00	0,00	0,00	0,00
Reformas	0,00	0,00	0,00	0,00	0,00	0,00
Pensões	0,00	0,00	0,00	0,00	0,00	0,00
Outros benefícios previdenciários	0,00	0,00	0,00	0,00	0,00	0,00
Outras despesas previdenciárias	30.000,00	30.000,00	3.000,00	3.000,00	1.273,47	0,00
Compens. prov. de RPPS para o RGPS	30.000,00	30.000,00	3.000,00	3.000,00	1.273,47	0,00
Demais despesas previdenciárias	0,00	0,00	0,00	0,00	0,00	0,00
TOTAL DAS DESPESAS PREVIDENCIÁRIAS RPPS (V)	36.730.000,00	36.730.000,00	35.353.000,00	20.283.785,72	20.624.518,43	19.197.599,11
RESULTADO PREVIDENCIÁRIO (VI)=(IV V) (2)	49.649.532,76	49.649.532,76	-8.241.593,21	39.180.907,66	6.486.888,36	40.267.094,27



PREFEITURA MUNICIPAL DE JUAZEIRO DO
NORTE

Ceará
Governo Municipal de Juazeiro do Norte
Consolidado
ORÇAMENTO FISCAL E DA SEGURIDADE SOCIAL

RELATÓRIO RESUMIDO DA EXECUÇÃO ORÇAMENTÁRIA
DEMONSTR. DAS RECEITAS E DESPESAS PREVIDENCIÁRIAS
DO REGIME PRÓPRIO DE PREVIDÊNCIA DOS SERVIDORES

Pag.: 0003

Julho/2019 a Junho/2020 (Julho/2019 a Junho)

RECURSOS RPPS ARRECADADOS EM EXERCÍCIOS ANTERIORES	PREVISÃO ORÇAMENTÁRIA	
Valor	0,00	
RESERVA ORÇAMENTÁRIA DO RPPS	PREVISÃO ORÇAMENTÁRIA	
Valor	46.052.832,76	
APORTES DE RECURSOS PARA O PLANO PREVIDENCIÁRIO DO RPPS	APORTES REALIZADOS	
Plano de amortização - Contribuição patronal Suplement	0,00	
Plano de amortização - Aporte periódico de valores pre	0,00	
Outros aportes para o RPPS	0,00	
Recursos para cobertura de déficit financeiro	0,00	
BENS E DIREITOS DO RPPS	PERÍODO DE REFERÊNCIA	
	2020	2019
Caixa e equivalente de caixa	283.949.547,91	280.615.335,05
Investimentos e aplicações	0,00	0,00
Outros bens e direitos	0,00	0,00



PREFEITURA MUNICIPAL DE JUAZEIRO DO
NORTE

Ceará
Governo Municipal de Juazeiro do Norte
Consolidado
ORÇAMENTO FISCAL E DA SEGURIDADE SOCIAL

RELATÓRIO RESUMIDO DA EXECUÇÃO ORÇAMENTÁRIA
DEMONSTR. DAS RECEITAS E DESPESAS PREVIDENCIÁRIAS
DO REGIME PRÓPRIO DE PREVIDÊNCIA DOS SERVIDORES

Pag.: 0004

Julho/2019 a Junho/2020 (Julho/2019 a Junho)

RREO - ANEXO 4 (LRF, Art 53, inciso II)

R\$ 1,00

PLANO FINANCEIRO

RECEITAS PREVIDENCIÁRIAS - RPPS	PREVISÃO INICIAL	PREVISÃO ATUALIZADA	RECEITAS REALIZADAS	
			ATE O BIMESTRE 2020	ATE O BIMESTRE 2019
RECEITAS CORRENTES (VII)	0,00	0,00	0,00	11.898.498,31
Receita de contribuições dos segurados	0,00	0,00	0,00	2.670.419,43
Civil	0,00	0,00	0,00	2.670.419,43
Ativo	0,00	0,00	0,00	2.670.419,43
Inativo	0,00	0,00	0,00	0,00
Pensionista	0,00	0,00	0,00	0,00
Militar	0,00	0,00	0,00	0,00
Ativo	0,00	0,00	0,00	0,00
Inativo	0,00	0,00	0,00	0,00
Pensionista	0,00	0,00	0,00	0,00
Receita de contribuições patronais	0,00	0,00	0,00	3.593.480,10
Civil	0,00	0,00	0,00	3.593.480,10
Ativo	0,00	0,00	0,00	3.593.480,10
Inativo	0,00	0,00	0,00	0,00
Pensionista	0,00	0,00	0,00	0,00
Militar	0,00	0,00	0,00	0,00
Ativo	0,00	0,00	0,00	0,00
Inativo	0,00	0,00	0,00	0,00
Pensionista	0,00	0,00	0,00	0,00
Receita patrimonial	0,00	0,00	0,00	5.199.008,24
Receita imobiliária	0,00	0,00	0,00	0,00
Receita de valores mobiliários	0,00	0,00	0,00	5.199.008,24
Outras receitas patrimoniais	0,00	0,00	0,00	0,00
Receitas de serviços	0,00	0,00	0,00	0,00
Outras receitas correntes	0,00	0,00	0,00	435.590,54
Compensação previdenciária do RGPS para o RPPS	0,00	0,00	0,00	435.590,54



PREFEITURA MUNICIPAL DE JUAZEIRO DO
NORTE

Ceará
Governo Municipal de Juazeiro do Norte
Consolidado
ORÇAMENTO FISCAL E DA SEGURIDADE SOCIAL

RELATÓRIO RESUMIDO DA EXECUÇÃO ORÇAMENTÁRIA
DEMONSTR. DAS RECEITAS E DESPESAS PREVIDENCIÁRIAS
DO REGIME PRÓPRIO DE PREVIDÊNCIA DOS SERVIDORES

Pag.: 0005

Julho/2019 a Junho/2020 (Julho/2019 a Junho)

Demais receitas correntes	0,00	0,00	0,00	0,00
RECEITAS DE CAPITAL (VIII)	0,00	0,00	0,00	0,00
Alienação de bens, direitos e ativos	0,00	0,00	0,00	0,00
Amortização de empréstimos	0,00	0,00	0,00	0,00
Outras receitas de capital	0,00	0,00	0,00	0,00
TOTAL REC. PREVID. RPPS (IX) = (VII + VIII)	0,00	0,00	0,00	11.898.498,31

PLANO FINANCEIRO

DESPESAS PREVIDENCIÁRIAS - RPPS	DOTAÇÃO INICIAL	DOTAÇÃO ATUALIZADA	DESPESAS EMPENHADAS		DESPESAS LIQUIDADAS			
			ATÉ O BIMESTRE	ATÉ O BIMESTRE	ATÉ O BIMESTRE	ATÉ O BIMESTRE		
			2020	2019	2020	2019		
Benefícios - Civil	0,00	0,00	0,00	0,00	0,00	0,00		
Aposentadorias	0,00	0,00	0,00	0,00	0,00	0,00		
Pensões	0,00	0,00	0,00	0,00	0,00	0,00		
Outros benefícios previdenciários	0,00	0,00	0,00	0,00	0,00	0,00		
Benefícios - Militar	0,00	0,00	0,00	0,00	0,00	0,00		
Reformas	0,00	0,00	0,00	0,00	0,00	0,00		
Pensões	0,00	0,00	0,00	0,00	0,00	0,00		
Outros benefícios previdenciários	0,00	0,00	0,00	0,00	0,00	0,00		
Outras despesas previdenciárias	0,00	0,00	0,00	0,00	0,00	0,00		
Compens. prov. do RPPS para o RGPS	0,00	0,00	0,00	0,00	0,00	0,00		
Demais despesas previdenciárias	0,00	0,00	0,00	0,00	0,00	0,00		
TOTAL DESPESA PREVID. RPPS (X)	0,00	0,00	0,00	0,00	0,00	0,00		
RESULTADO PREVIDENCIÁRIO (XI) = (IX X) (2)	0,00	0,00	0,00	11.898.498,31	0,00	11.898.498,31	-	-



PREFEITURA MUNICIPAL DE JUAZEIRO DO
NORTE

Ceará
Governo Municipal de Juazeiro do Norte
Consolidado
ORÇAMENTO FISCAL E DA SEGURIDADE SOCIAL

RELATÓRIO RESUMIDO DA EXECUÇÃO ORÇAMENTÁRIA
DEMONSTR. DAS RECEITAS E DESPESAS PREVIDENCIÁRIAS
DO REGIME PRÓPRIO DE PREVIDÊNCIA DOS SERVIDORES

Pag.: 0006

Julho/2019 a Junho/2020 (Julho/2019 a Junho)

APORTES DE RECURSOS PARA O PLANO FINANCEIRO DO RPPS	APORTES REALIZADOS
Recursos para cobertura de insuficiências financeiras	0,00
Recursos para formação de reserva	0,00

RECEITAS DA ADMINISTRAÇÃO - RPPS	PREVISÃO INICIAL	PREVISÃO ATUALIZADA	RECEITAS REALIZADAS	
			ATÉ O BIMESTRE 2020	ATÉ O BIMESTRE 2019
RECEITAS CORRENTES	0,00	0,00	0,00	0,00
TOTAL DAS RECEITAS DA ADMINISTRAÇÃO RPPS (XII)	0,00	0,00	0,00	0,00

DESPESAS PREVIDENCIÁRIAS - RPPS	DOTAÇÃO INICIAL	DOTAÇÃO ATUALIZADA	DESPESAS EMPENHADAS		DESPESAS LIQUIDADAS	
			ATE O BIMESTRE 2020	ATE O BIMESTRE 2019	ATE O BIMESTRE	ATE O BIMESTRE
DESPESAS CORRENTES (XIII)	2.089.700,00	2.089.700,00	1.747.564,65	786.900,89	880.316,10	765.743,61
DESPESAS DE CAPITAL (XIV)	900.000,00	900.000,00	9.130,00	0,00	9.130,00	0,00
TOTAL DAS DESPESAS DA ADMINISTRAÇÃO RPPS (XV) = (XIII + XIV)	2.989.700,00	2.989.700,00	1.756.694,65	786.900,89	889.446,10	765.743,61
RESULTADO DA ADMINISTRAÇÃO RPPS (XVI) = (XII - XV)	-2.989.700,00	-2.989.700,00	-1.756.694,65	-786.900,89	-889.446,10	-765.743,61

FONTE: SISTEMA: Aspec Informática - UNID RESPONSÁVEL: Prefeitura Municipal de Juazeiro do Norte - DATA DA EMISSÃO: 30/07/2020 - HORA: 14:08:14

NOTA:

(1) Como a Portaria MPS 746/2011 determina que os recursos provenientes desses aportes devem permanecer aplicados, no mínimo, por 5 (cinco) anos, essa receita não deverá



PREFEITURA MUNICIPAL DE JUAZEIRO DO
NORTE

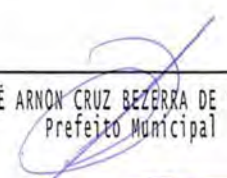
Ceará
Governo Municipal de Juazeiro do Norte
Consolidado
ORÇAMENTO FISCAL E DA SEGURIDADE SOCIAL

RELATÓRIO RESUMIDO DA EXECUÇÃO ORÇAMENTÁRIA
DEMONSTR. DAS RECEITAS E DESPESAS PREVIDENCIÁRIAS
DO REGIME PRÓPRIO DE PREVIDÊNCIA DOS SERVIDORES

Pag.: 0007

Julho/2019 a Junho/2020 (Julho/2019 a Junho)


- compor o total das receitas previdenciárias do período de apuração
(2) O resultado previdenciário poderá ser apresentada por meio da diferença entre previsão da receita e a dotação da despesa e entre a receita realizada e a despesa liquidada (do 1º ao 5º bimestre) e a despesa empenhada (no 6º bimestre).



JOSÉ ARNON CRUZ BEZERRA DE MENEZES
Prefeito Municipal



ACPP-ASSESSORIA E CONTABILIDADE PÚBLICA
ASSESSORIA CONTÁBIL



EVALDO SOARES DE SOUSA
Secretário de Finanças



MARIA ELIZA FERNANDES DE LAVOR
Controladora e Ouvidora Geral do Muni.



PREFEITURA MUNICIPAL DE JUAZEIRO DO
NORTE

Ceará
Governo Municipal de Juazeiro do Norte
Consolidado

RELATÓRIO RESUMIDO DA EXECUÇÃO ORÇAMENTÁRIA
DEMONSTRATIVO DOS RESULTADOS PRIMÁRIO E NOMINAL
ORÇAMENTOS FISCAL E DA SEGURIDADE SOCIAL
3º bimestre de 2020 (Maio a Junho)

Pag.: 0001

RREO - ANEXO 6 (LRF, Art 53, inciso III)

R\$ 1,00

ACIMA DA LINHA		
RECEITAS PRIMÁRIAS	PREVISÃO ATUALIZADA	RECEITAS REALIZADAS ATÉ O BIMESTRE (a)
RECEITAS CORRENTES (I)	538.836.012,90	258.875.468,02
Receita tributária	83.652.967,59	38.453.561,83
IPTU	17.776.465,23	6.468.629,29
ISS	38.598.475,68	18.078.102,71
ITBI	6.083.158,06	1.908.942,80
IRRF	15.197.994,12	8.955.223,81
Outros impostos, taxas e contribuições de melhoria	5.996.874,50	3.042.663,22
Contribuições	18.351.208,23	10.463.431,62
Receita patrimonial	4.420.407,25	614.278,71
Aplicações financeiras (II)	3.635.069,69	573.457,41
Outras receitas patrimoniais	785.337,56	40.821,30
Transferências correntes	417.986.087,56	206.581.081,65
Cota-parte do FPM	92.892.928,83	39.118.906,33
Cota-parte do ICMS	45.932.160,63	18.991.428,23
Cota-parte do IPVA	19.028.906,13	11.523.150,89
Cota Parte do ITR	4.721,01	351,00
Transferências da LC 87/96	123.258,24	0,00
Transferências da LC 61/89	199.005,22	85.754,99
Transferências do Fundeb	128.847.223,86	65.908.296,63
Outras transferências correntes	130.957.883,64	70.953.193,58
Demais receitas correntes	14.425.342,27	2.763.114,21
Outras receitas financeiras (III)	1.532.940,58	25.090,55
Receitas correntes restantes	12.892.401,69	2.738.023,66
RECEITAS PRIMÁRIAS CORRENTES (IV)=(I-II-III)	533.668.002,63	258.276.920,06
RECEITAS DE CAPITAL (V)	15.157.966,66	1.152.964,73
Operações de crédito (VI)	815.000,00	0,00



PREFEITURA MUNICIPAL DE JUAZEIRO DO
NORTE

Ceará
Governo Municipal de Juazeiro do Norte
Consolidado

RELATÓRIO RESUMIDO DA EXECUÇÃO ORÇAMENTÁRIA
DEMONSTRATIVO DOS RESULTADOS PRIMÁRIO E NOMINAL
ORÇAMENTOS FISCAL E DA SEGURIDADE SOCIAL
3º bimestre de 2020 (Maio a Junho)

Pag.: 0002

Amortização de empréstimos (VII)	0,00	0,00
Alienação de bens	415.939,50	0,00
Receitas de alienação de investimentos temporários (VIII)	0,00	0,00
Receitas de alienação de investimentos permanentes (IX)	0,00	0,00
Outras alienação de bens	415.939,50	0,00
Transferências de capital	13.927.027,16	1.152.964,73
Convênios	10.582.993,64	1.019.984,00
Outras transferências de capital	3.344.033,52	132.980,73
Outras receitas de capital	0,00	0,00
Outras receitas de capital não primárias (X)	0,00	0,00
Outras receitas de capital primárias	0,00	0,00
RECEITAS PRIMÁRIAS DE CAPITAL (XI)= (V - VI -VII -VIII -IX - X)	14.342.966,66	1.152.964,73
RECEITA PRIMÁRIA TOTAL (XII)= (IV + XI)	548.010.969,29	259.429.884,79

DESPESAS PRIMÁRIAS	DOTAÇÃO ATUALIZADA	ATÉ O BIMESTRE/2020				RESTOS A PAGAR NÃO PROCESSADOS	
		DESPESAS EMPENHADAS	DESPESAS LIQUIDADAS	DESPESAS PAGAS (a)	RESTOS A PAGAR PROCESSADOS (b)	LIQUIDADOS	PAGOS (c)
DESPESAS CORRENTES (XIII)	447.412.363,05	376.671.936,10	247.712.387,14	219.180.493,11	26.980.823,44	14.227.422,13	13.119.433,97
Pessoal e encargos sociais	251.496.452,45	238.748.402,42	149.832.171,50	138.527.250,38	5.378.970,09	2.059,42	0,00
Juros e encargos da dívida (XIV)	313.300,00	246.325,04	246.325,04	246.325,04	0,00	0,00	0,00
Outras despesas correntes	195.602.610,60	137.677.208,64	97.633.890,60	80.406.917,69	21.601.853,35	14.225.362,71	13.119.433,97
DESPESAS PRIMÁRIAS CORRENTES (XV)= (XIII - XIV)	447.099.063,05	376.425.611,06	247.466.062,10	218.934.168,07	26.980.823,44	14.227.422,13	13.119.433,97
DESPESAS DE CAPITAL (XVI)	78.245.673,82	43.493.108,67	18.530.082,77	13.007.974,42	10.042.040,55	6.075.656,43	2.364.313,21
Investimentos	72.330.073,82	38.620.825,81	15.301.022,52	10.440.506,36	10.042.040,55	6.075.656,43	2.364.313,21
Inversões financeiras	315.000,00	0,00	0,00	0,00	0,00	0,00	0,00
Concessão de empréstimos e financiamentos (XVII)	0,00	0,00	0,00	0,00	0,00	0,00	0,00
Aquisição de título de capital já integralizado (XVIII)	0,00	0,00	0,00	0,00	0,00	0,00	0,00
Aquisição de título de crédito (XIX)	0,00	0,00	0,00	0,00	0,00	0,00	0,00
Demais inversões financeiras	315.000,00	0,00	0,00	0,00	0,00	0,00	0,00



PREFEITURA MUNICIPAL DE JUAZEIRO DO
NORTE

Ceará
Governo Municipal de Juazeiro do Norte
Consolidado

RELATÓRIO RESUMIDO DA EXECUÇÃO ORÇAMENTÁRIA
DEMONSTRATIVO DOS RESULTADOS PRIMÁRIO E NOMINAL
ORÇAMENTOS FISCAL E DA SEGURIDADE SOCIAL
3º bimestre de 2020 (Maio a Junho)

Pag.: 0003

Amortização de dívida (XX)	5.600.600,00	4.872.282,86	3.229.060,25	2.567.468,06	0,00	0,00	0,00
DESPEAS PRIMÁRIAS DE CAPITAL (XXI) = (XVI - XVII - XVIII - XIX - XX)	72.645.073,82	38.620.825,81	15.301.022,52	10.440.506,36	10.042.040,55	6.075.656,43	2.364.313,21
RESERVA DE CONTINGÊNCIA (XXII)	403.000,00	0,00	0,00	0,00	0,00	0,00	0,00
DESPESA PRIMÁRIA TOTAL (XXIII)=(XV + XXI + XXII)	520.147.136,87	415.046.436,87	262.767.084,62	229.374.674,43	37.022.863,99	20.303.078,56	15.483.747,18
RESULTADO PRIMÁRIO - Acima da linha (XXIV) = (XIIa)-(XXIIIa + XXI I Ib + XXIIIc)							-22.451.400,81

META FISCAL PARA O RESULTADO PRIMÁRIO	VALOR CORRENTE
Meta fixada no Anexo de Metas Fiscais da LDO para o exercício de referência	-24.788.118,88

JUROS NOMINAIS	ATÉ O BIMESTRE/2020
	VALOR CORRENTE
JUROS, ENCARGOS E VARIAÇÕES MONETÁRIAS ATIVOS (XXV)	- 573.457,41
JUROS, ENCARGOS E VARIAÇÕES MONETÁRIAS PASSIVOS (XXVI)	- 568.607,90
RESULTADO NOMINAL - Acima da linha (XXVII)=XXIV+(XXV - XXVI)	- -22.446.551,30

META FISCAL PARA O RESULTADO NOMINAL	VALOR CORRENTE
Meta fixada no Anexo de Metas Fiscais da LDO para o exercício de referência	- -7.616.439,06

ABAIXO DA LINHA	
-----------------	--

CÁLCULO DO RESULTADO NOMINAL

SALDO



PREFEITURA MUNICIPAL DE JUAZEIRO DO NORTE

Ceará
Governo Municipal de Juazeiro do Norte
Consolidado

RELATÓRIO RESUMIDO DA EXECUÇÃO ORÇAMENTÁRIA
DEMONSTRATIVO DOS RESULTADOS PRIMÁRIO E NOMINAL
ORÇAMENTOS FISCAL E DA SEGURIDADE SOCIAL
3º bimestre de 2020 (Maio a Junho)

Pag.: 0004

	EM 31 DE DEZEMBRO	ATE O BIMESTRE
	(a)	(b)
DÍVIDA CONSOLIDADA (XXVIII)	170.760.117,02	171.149.595,08
DEDUÇÕES (XXIX)	51.448.286,94	47.666.871,87
Disponibilidade de caixa	51.448.286,94	47.666.871,87
Disponibilidade de caixa bruta	115.997.041,23	80.012.140,11
() Restos a pagar processados (XXX)	64.548.754,29	32.345.268,24
Demais haveres financeiros	0,00	0,00
DÍVIDA CONSOLIDADA LÍQUIDA (XXXI)=(XXVIII-XXIX)	119.311.830,08	123.482.723,21
RESULTADO NOMINAL - Abaixo da linha (XXXII)=(XXXIa - XXXIb)	-	-281.470.562,89
AJUSTE METODOLÓGICO		ATE O BIMESTRE/2020
VARIAÇÃO SALDO RPP = (XXXIII) = (XXXa - XXXb)	-	32.203.486,05
RECEITA DE ALIENAÇÃO DE INVESTIMENTOS PERMANENTES (IX)	-	0,00
PASSIVOS RECONHECIDOS NA DC (XXXIV)	-	0,00
VARIAÇÃO CAMBIAL (XXXV)	-	0,00
PAGAMENTO DE PRECATORIOS INTEGRANTES DA DC (XXXVI)	-	0,00
AJUSTES RELATIVOS AO RPPS (XXXVII)	-	0,00
OUTROS AJUSTES (XXXVIII)	-	0,00
RESULTADO NOMINAL AJUSTADO - Abaixo da linha (XXXIX) = (XXXII XXXIII IX+XXXIV+XXXV XXXVI+XXXVII+XXXVIII)	-	-36.374.379,18
RESULTADO PRIMÁRIO - Abaixo da linha (XL) = XXXIX - (XXV XXXVI)	-	-36.369.529,67
INFORMAÇÕES ADICIONAIS		PREVISÃO ORÇAMENTÁRIA
SALDO DE EXERCÍCIOS ANTERIORES	-	0,00
Recursos arrecadados em exercícios anteriores - RPPS	-	0,00



PREFEITURA MUNICIPAL DE JUAZEIRO DO
NORTE


Ceará
Governo Municipal de Juazeiro do Norte
Consolidado

RELATÓRIO RESUMIDO DA EXECUÇÃO ORÇAMENTÁRIA
DEMONSTRATIVO DOS RESULTADOS PRIMÁRIO E NOMINAL
ORÇAMENTOS FISCAL E DA SEGURIDADE SOCIAL
3º bimestre de 2020 (Maio a Junho)

Pag.: 0005

Superávit financeiro utilizado para abertura e reabertura de créditos adicionais	-		0,00
RESERVA ORÇAMENTÁRIA DO RPPS			46.052.832,76


FONTE: SISTEMA: Aspec Informática - UNIDADE RESPONSÁVEL: Prefeitura Municipal de Juazeiro do Norte - DATA DA EMISSÃO: 29/07/2020 - HORA DA EMISSÃO: 19:27:47




JOSÉ ARNON CRUZ BEZERRA DE MENEZES
Prefeito Municipal



ACPP-ASSESSORIA E CONTABILIDADE PUBLIC
ASSESSORIA CONTABIL



EVALDO SOARES DE SOUSA
Secretário de Finanças



MARIA ELIZA FERNANDES DE LAVOR
Controladora e Ouvidora Geral do Muni.



PREFEITURA MUNICIPAL DE JUAZEIRO DO
NORTE

Ceará
Governo Municipal de Juazeiro do Norte
Consolidado

RELATÓRIO RESUMIDO DA EXECUÇÃO ORÇAMENTÁRIA
DEMONSTRATIVO DOS RESTOS A PAGAR
POR PODER E ÓRGÃO
ORÇAMENTOS FISCAL E DA SEGURIDADE SOCIAL
3º bimestre de 2020 (Maio a Junho)

Pag.: 0001

RREO - ANEXO 7 (LRF, Art 53, inciso V)

RS 1,00

PODER / ÓRGÃO	RESTOS A PAGAR PROCESSADOS E NÃO PROCESSADOS LIQUIDADOS EM EXERCÍCIOS ANTERIORES				
	INSCRITOS		PAGOS (c)	CANCELADOS (d)	SALDO (e) = (a+b)-(c+d)
	EM EXERCÍCIOS ANTERIORES (a)	EM 31 DE DEZ. EXERC. ANTERIOR (b)			
RESTOS A PAGAR (EXCETO INTRA-ORÇAMENTÁRIO (I))	26.336.998,16	38.221.446,49	37.022.864,04	0,00	27.535.580,61
Executivo	26.327.354,41	38.221.446,49	37.022.864,04	0,00	27.525.936,86
2009-SECRETARIA MUNICIPAL DE INFRAESTRUT	6.545,88	0,00	0,00	0,00	6.545,88
2009-SEC.MUNIC.MEIO-AMBIENTE E SERV.PUBL	1.600,00	0,00	0,00	0,00	1.600,00
2009-SEC.MUNICIPAL DE SAUDE	3.862,40	0,00	0,00	0,00	3.862,40
2009-SEC.MUNICIPAL DE EDUCACAO	77.393,00	0,00	0,00	0,00	77.393,00
2010-SECRETARIA MUNICIPAL DE INFRAESTRUT	1.253.546,97	0,00	0,00	0,00	1.253.546,97
2010-SEC.MUNIC.MEIO-AMBIENTE E SERV.PUBL	7.500,00	0,00	0,00	0,00	7.500,00
2010-SEC.MUNICIPAL DE EDUCACAO	2.716,04	0,00	0,00	0,00	2.716,04
2010-SECRETARIA MUNICIPAL DE HABITAÇÃO	840,00	0,00	0,00	0,00	840,00
2011-GABINETE DO PREFEITO	4.600,00	0,00	0,00	0,00	4.600,00
2011-PROCURADORIA DO MUNICIPIO	3.020,00	0,00	0,00	0,00	3.020,00
2011-SECRETARIA MUNICIPAL DE INFRAESTRUT	100.631,92	0,00	0,00	0,00	100.631,92
2011-SEC.MUNIC.MEIO-AMBIENTE E SERV.PUBL	1.032,00	0,00	0,00	0,00	1.032,00
2011-SEC.MUNICIPAL DE SAUDE	106.739,02	0,00	0,00	0,00	106.739,02
2011-SEC.MUNICIPAL DE EDUCACAO	100,00	0,00	0,00	0,00	100,00
2011-SEC.MUNIC. ASSIST. SOCIAL E CIDADAN	3.215,00	0,00	0,00	0,00	3.215,00
2011-FUNDAÇÃO MEMORIAL PADRE CICERO	2.200,00	0,00	0,00	0,00	2.200,00
2011-SECRETARIA MUNICIPAL DE HABITAÇÃO	1.490,00	0,00	0,00	0,00	1.490,00
2012-GABINETE DO PREFEITO	394.622,71	0,00	0,00	0,00	394.622,71
2012-PROCURADORIA DO MUNICIPIO	7.627,17	0,00	0,00	0,00	7.627,17
2012-SECRETARIA MUNICIPAL DE INFRAESTRUT	146.495,66	0,00	0,00	0,00	146.495,66
2012-SEC.MUNIC.MEIO-AMBIENTE E SERV.PUBL	60.602,79	0,00	0,00	0,00	60.602,79



PREFEITURA MUNICIPAL DE JUAZEIRO DO
NORTE

Ceará
Governo Municipal de Juazeiro do Norte
Consolidado

RELATÓRIO RESUMIDO DA EXECUÇÃO ORÇAMENTÁRIO
DEMONSTRATIVO DOS RESTOS A PAGAR
POR PODER E ÓRGÃO
ORÇAMENTOS FISCAL E DA SEGURIDADE SOCIAL
3º bimestre de 2020 (Maio a Junho)

Pag.: 0002

RREO - ANEXO 7 (LRF, Art. 53, inciso V)

R\$ 1,00

PODER / ÓRGÃO	RESTOS A PAGAR PROCESSADOS E NÃO PROCESSADOS LIQUIDADOS EM EXERCÍCIOS ANTERIORES				
	INSCRITOS		PAGOS (c)	CANCELADOS (d)	SALDO (e) = (a+b)-(c+d)
	EM EXERCÍCIOS ANTERIORES (a)	EM 31 DE DEZ. EXERC. ANTERIOR (b)			
2012-SEC.MUNI.EXT.SEG.PUBLICA E CIDADANI	4.158,38	0,00	0,00	0,00	4.158,38
2012-SEC.MUNICIPAL DE SAUDE	1.144.383,96	0,00	0,00	0,00	1.144.383,96
2012-SEC.MUNICIPAL DE EDUCACAO	1.565.261,35	0,00	0,00	0,00	1.565.261,35
2012-SEC.MUNIC. ASSIST. SOCIAL E CIDADAN	117.946,30	0,00	0,00	0,00	117.946,30
2012-DEMUTRAN - DPTO. MUNICIPAL DE TRANS	68.814,89	0,00	0,00	0,00	68.814,89
2012-FUNDACAO MEMORIAL PADRE CICERO	24.055,43	0,00	0,00	0,00	24.055,43
2012-FUNDACAO GUARDA MUNICIPAL	6.029,83	0,00	0,00	0,00	6.029,83
2012-FUNDACAO M. DA CRIANCA E DO ADOLESC	84,27	0,00	0,00	0,00	84,27
2012-SECRETARIA MUNICIPAL DE HABITACAO	1.642,67	0,00	0,00	0,00	1.642,67
2012-CONTROLADORIA E OUVIDORIA PUBLICA M	1.109,18	0,00	0,00	0,00	1.109,18
2012-SECRETARIA DE ADMINISTRACAO	98.356,68	0,00	0,00	0,00	98.356,68
2012-SECRETARIA DE FINANÇAS	6.174,05	0,00	0,00	0,00	6.174,05
2012-SECRETARIA DE PLANEJ. E DESENV. URB	7.627,36	0,00	0,00	0,00	7.627,36
2013-Gabinete do Prefeito	1.081,85	0,00	0,00	0,00	1.081,85
2013-Procuradoria do Municipio	1.294,00	0,00	0,00	0,00	1.294,00
2013-Secretaria Municipal de Infraestrut	167.438,60	0,00	0,00	0,00	167.438,60
2013-Sec.Munic.Meio-Ambiente e Serv.Publ	5.122,76	0,00	0,00	0,00	5.122,76
2013-Sec.Municipal de Saude	137.833,61	0,00	0,00	0,00	137.833,61
2013-Sec.Municipal de Educacao	135.141,07	0,00	7.454,43	0,00	127.686,64
2013-Sec.Munic. Assist. Social e Cidadan	13.781,48	0,00	0,00	0,00	13.781,48
2013-Fundo MunicipaI de Assistencia Soci	3.115,00	0,00	0,00	0,00	3.115,00
2013-Demutran - Dpto. Municipal de Trans	0,10	0,00	0,00	0,00	0,10
2013-Fundacao Guarda Municipal	4.407,90	0,00	0,00	0,00	4.407,90
2013-Secretaria Municipal de Gestao	11.582,89	0,00	0,00	0,00	11.582,89
2013-Sec. Mun. de Planej. Orç. e Control	1.176,84	0,00	0,00	0,00	1.176,84



PREFEITURA MUNICIPAL DE JUAZEIRO DO
NORTE

Ceará
Governo Municipal de Juazeiro do Norte
Consolidado

RELATÓRIO RESUMIDO DA EXECUÇÃO ORÇAMENTÁRIO
DEMONSTRATIVO DOS RESTOS A PAGAR
POR PODER E ÓRGÃO
ORÇAMENTOS FISCAL E DA SEGURIDADE SOCIAL
3º bimestre de 2020 (Maio a Junho)

Pag.: 0003

RREO - ANEXO 7 (LRF, Art 53, inciso V)

R\$ 1,00

PODER / ÓRGÃO	RESTOS A PAGAR PROCESSADOS E NÃO PROCESSADOS LIQUIDADOS EM EXERCÍCIOS ANTERIORES				
	INSCRITOS		PAGOS (c)	CANCELADOS (d)	SALDO (e) = (a+b)-(c+d)
	EM EXERCÍCIOS ANTERIORES (a)	EM 31 DE DEZ. EXERC. ANTERIOR (b)			
2013-Secretaria Municipal da Cidade	4.687,20	0,00	0,00	0,00	4.687,20
2014-Gabinete do Prefeito	83.863,68	0,00	0,00	0,00	83.863,68
2014-Procuradoria do Município	5.227,46	0,00	0,00	0,00	5.227,46
2014-Secretaria Municipal de Infraestrut	317.323,61	0,00	0,00	0,00	317.323,61
2014-Sec.Munic.Meio-Ambiente e Serv.Publ	25.551,81	0,00	0,00	0,00	25.551,81
2014-Sec.Muni.Ext.Seg.Publica e Cidadani	3.043,13	0,00	0,00	0,00	3.043,13
2014-Sec.Municipal de Saude	297.986,79	0,00	0,00	0,00	297.986,79
2014-Sec.Municipal de Educacao	154.875,84	0,00	0,00	0,00	154.875,84
2014-Sec.Munic. Assist. Social e Cidadan	54.156,13	0,00	0,00	0,00	54.156,13
2014-Fundo Municipal de Assistencia Soci	4.727,97	0,00	0,00	0,00	4.727,97
2014-Demutran - Dpto. Municipal de Trans	6.085,03	0,00	0,00	0,00	6.085,03
2014-Fundacao Memorial Padre Cicero	73,82	0,00	0,00	0,00	73,82
2014-Fundacao Guarda Municipal	4.007,18	0,00	0,00	0,00	4.007,18
2014-Secretaria Municipal de Gestao	18.080,13	0,00	0,00	0,00	18.080,13
2014-Secretaria Municipal da Cidade	10.771,15	0,00	0,00	0,00	10.771,15
2014-Controladoria e Ouvidoria Geral	54.800,60	0,00	0,00	0,00	54.800,60
2014-Autarquia Municipal de Meio Ambient	2.047,50	0,00	0,00	0,00	2.047,50
2015-Gabinete do Prefeito	8.753,52	0,00	0,00	0,00	8.753,52
2015-Procuradoria do Município	4.174,77	0,00	0,00	0,00	4.174,77
2015-Secretaria Municipal de Infraestrut	9.384,19	0,00	0,00	0,00	9.384,19
2015-Sec.Munic.Meio-Ambiente e Serv.Publ	58.775,88	0,00	0,00	0,00	58.775,88
2015-Sec.Muni.Ext.Seg.Publica e Cidadani	5.960,00	0,00	0,00	0,00	5.960,00
2015-Sec.Municipal de Saude	2.287.581,86	0,00	0,00	0,00	2.287.581,86
2015-Sec.Municipal de Educacao	129.301,32	0,00	638,93	0,00	128.662,39
2015-Sec.Munic. Assist. Social e Cidadan	36.954,89	0,00	0,00	0,00	36.954,89



PREFEITURA MUNICIPAL DE JUAZEIRO DO
NORTE

Ceará
Governo Municipal de Juazeiro do Norte
Consolidado

RELATÓRIO RESUMIDO DA EXECUÇÃO ORÇAMENTÁRIO
DEMONSTRATIVO DOS RESTOS A PAGAR
POR PODER E ÓRGÃO
ORÇAMENTOS FISCAL E DA SEGURIDADE SOCIAL
3º bimestre de 2020 (Maio a Junho)

Pag.: 0004

RREO - ANEXO 7 (LRF, Art. 53, inciso V)

RS 1,00

PODER / ÓRGÃO	RESTOS A PAGAR PROCESSADOS E NÃO PROCESSADOS LIQUIDADOS EM EXERCÍCIOS ANTERIORES				
	INSCRITOS		PAGOS (c)	CANCELADOS (d)	SALDO (e) = (a+b)-(c+d)
	EM EXERCÍCIOS ANTERIORES (a)	EM 31 DE DEZ. EXERC. ANTERIOR (b)			
2015-Demutran - Dpto. Municipal de Trans	6.556,64	0,00	0,00	0,00	6.556,64
2015-Fundacao Guarda Municipal	79,04	0,00	0,00	0,00	79,04
2015-Secretaria Municipal de Gestão	9.161,79	0,00	0,00	0,00	9.161,79
2015-Controladoria e Ouvidoria Geral	2.300,00	0,00	0,00	0,00	2.300,00
2015-Autarquia Municipal de Meio Ambient	381,69	0,00	0,00	0,00	381,69
2016-Gabinete do Prefeito	73.999,13	0,00	0,00	0,00	73.999,13
2016-Procuradoria do Município	6.266,99	0,00	0,00	0,00	6.266,99
2016-Secretaria Municipal de Infraestrut	1.985.539,15	0,00	480.000,00	0,00	1.505.539,15
2016-Sec.Munic.Meio-Ambiente e Serv.Publ	236.867,94	0,00	13.005,22	0,00	223.862,72
2016-Sec.Muni.Ext.Seg.Publica e Cidadani	352.056,22	0,00	0,00	0,00	352.056,22
2016-Sec.Municipal de Saude	885.184,34	0,00	163.735,12	0,00	721.449,22
2016-Sec.Municipal de Educacao	6.175.434,09	0,00	58.574,43	0,00	6.116.859,66
2016-Sec.Munic. Assist. Social e Cidadan	536.256,86	0,00	45.854,41	0,00	490.402,45
2016-Fundo Municipal de Assistencia Soci	23.777,59	0,00	0,00	0,00	23.777,59
2016-Demutran - Dpto. Municipal de Trans	131.581,17	0,00	0,00	0,00	131.581,17
2016-Fundacao Guarda Municipal	21.541,82	0,00	0,00	0,00	21.541,82
2016-Secretaria Municipal de Gestão	152.222,03	0,00	0,00	0,00	152.222,03
2016-Secretaria Municipal da Cidade	22.013,41	0,00	0,00	0,00	22.013,41
2016-Controladoria e Ouvidoria Geral	10.213,20	0,00	0,00	0,00	10.213,20
2016-Autarquia Municipal de Meio Ambient	4.292,23	0,00	792,23	0,00	3.500,00
2016-Sec. Mun. Esporte, Juventude e Cult	79.497,36	0,00	404,07	0,00	79.093,29
2016-Secretaria Ext. de Turismo e Romari	188.469,78	0,00	0,00	0,00	188.469,78
2016-Sec. Mun. de Desenvolvimento Econôm	15.516,30	0,00	0,00	0,00	15.516,30
2017-Gabinete do Prefeito	6.717,20	0,00	240,00	0,00	6.477,20
2017-Secretaria Municipal de Infraestrut	1.977.515,96	0,00	1.761.369,23	0,00	216.146,73



PREFEITURA MUNICIPAL DE JUAZEIRO DO
NORTE

Ceará
Governo Municipal de Juazeiro do Norte
Consolidado

RELATÓRIO RESUMIDO DA EXECUÇÃO ORÇAMENTÁRIO
DEMONSTRATIVO DOS RESTOS A PAGAR
POR PODER E ÓRGÃO
ORÇAMENTOS FISCAL E DA SEGURIDADE SOCIAL
3º bimestre de 2020 (Maio a Junho)

Pag.: 0005

REEO - ANEXO 7 (LRF, Art 53, inciso V)

R\$ 1,00

PODER / ÓRGÃO	RESTOS A PAGAR PROCESSADOS E NÃO PROCESSADOS LIQUIDADOS EM EXERCÍCIOS ANTERIORES				
	INSCRITOS		PAGOS (c)	CANCELADOS (d)	SALDO (e) = (a+b)-(c+d)
	EM EXERCÍCIOS ANTERIORES (a)	EM 31 DE DEZ. EXERC. ANTERIOR (b)			
2017-Sec.Munic.Meio-Ambiente e Serv.Publ	250.954,56	0,00	200.000,00	0,00	50.954,56
2017-Sec.Muni.Ext.Seg.Publica e Cidadani	3.755,00	0,00	0,00	0,00	3.755,00
2017-Sec.Municipal de Saude	272.305,60	0,00	0,00	0,00	272.305,60
2017-Sec.Municipal de Educacao	207.439,56	0,00	2.834,04	0,00	204.605,52
2017-Sec. Munic. Desenv. Social e do Tra	25.778,31	0,00	0,00	0,00	25.778,31
2017-Fundo Municipal de Assistencia Soci	8.601,58	0,00	0,00	0,00	8.601,58
2017-Demutran - Dpto. Municipal de Trans	11.472,96	0,00	0,00	0,00	11.472,96
2017-Fundacao Memorial Padre Cicero	400,00	0,00	0,00	0,00	400,00
2017-Fundacao Guarda Municipal	0,00	0,00	0,00	0,00	0,00
2017-Controladoria e Ouvidoria Geral	3.913,20	0,00	0,00	0,00	3.913,20
2017-Secretaria Ext. de Turismo e Romari	2.100,00	0,00	0,00	0,00	2.100,00
2017-Sec. Mun. de Desenvolvimento Econôm	388,75	0,00	0,00	0,00	388,75
2017-Sec. Mun. de Administração e Finanç	0,00	0,00	0,00	0,00	0,00
2017-Sec. Mun. de Agricultura e Abasteci	1.874,00	0,00	0,00	0,00	1.874,00
2017-Secretaria de Esporte e Juventude	0,00	0,00	0,00	0,00	0,00
2018-Gabinete do Prefeito - GAB	14.152,67	0,00	3.000,00	0,00	11.152,67
2018-Gabinete do Vice-Prefeito	0,00	0,00	0,00	0,00	0,00
2018-Procuradoria Geral do Municipio	4.050,00	0,00	0,00	0,00	4.050,00
2018-Control. e Ouv. Geral do Municipio-	0,00	0,00	0,00	0,00	0,00
2018-Sec. Mun. de Administração e Finanç	2.060,56	0,00	0,00	0,00	2.060,56
2018-Secretaria Municipal de Saúde	63.809,74	0,00	1.412,16	0,00	62.397,58
2018-Secretaria Municipal de Educação	1.810.162,11	0,00	1.008.109,02	0,00	802.053,09
2018-Sec.Mun.Desenv.Soc.e Trabalho - SED	118.540,82	0,00	0,00	0,00	118.540,82
2018-Fundo Municipal de Assistencia Soci	22.811,99	0,00	0,00	0,00	22.811,99
2018-Sec.Munic.Meio-Ambiente e Serv.Publ	230.626,02	0,00	0,00	0,00	230.626,02



PREFEITURA MUNICIPAL DE JUAZEIRO DO
NORTE

Ceará
Governo Municipal de Juazeiro do Norte
Consolidado

RELATÓRIO RESUMIDO DA EXECUÇÃO ORÇAMENTÁRIO
DEMONSTRATIVO DOS RESTOS A PAGAR
POR PODER E ÓRGÃO
ORÇAMENTOS FISCAL E DA SEGURIDADE SOCIAL
3º bimestre de 2020 (Maio a Junho)

Pag.: 0006

RREO - ANEXO 7 (LRF, Art 53, inciso V)

R\$ 1,00

PODER / ÓRGÃO	RESTOS A PAGAR PROCESSADOS E NÃO PROCESSADOS LIQUIDADOS EM EXERCÍCIOS ANTERIORES				
	INSCRITOS		PAGOS (c)	CANCELADOS (d)	SALDO (e) = (a+b)-(c+d)
	EM EXERCÍCIOS ANTERIORES (a)	EM 31 DE DEZ. EXERC. ANTERIOR (b)			
2018-Sec. Mun. de Agricultura e Abasteci	5.593,95	0,00	0,00	0,00	5.593,95
2018-Secretaria Municipal de Infraestrut	946.222,22	0,00	823.082,34	0,00	123.139,88
2018-Secretaria Mun. de Turismo e Romari	41.290,60	0,00	40.990,60	0,00	300,00
2018-Secretaria Municipal de Cultura	1.021,50	0,00	0,00	0,00	1.021,50
2018-Sec. Mun. de Esporte e Juventude	44.058,10	0,00	31.750,08	0,00	12.308,02
2018-Sec. Mun. de Segurança Pub. e Cidad	423,30	0,00	0,00	0,00	423,30
2018-Sec. Mun. de Desenv.Economico e Ino	0,00	0,00	0,00	0,00	0,00
2018-Autarquia Municipal do Meio Ambient	1.400,00	0,00	0,00	0,00	1.400,00
2018-Fundacao Memorial Padre Cicero	14.437,03	0,00	0,00	0,00	14.437,03
2018-Guarda Civil Municipal - CGM	8.222,33	0,00	0,00	0,00	8.222,33
2018-Demutran - Dpto. Municipal de Trans	3.849,50	0,00	0,00	0,00	3.849,50
2018-Fundo M.dos Dir.da Criança e Adoles	0,00	0,00	0,00	0,00	0,00
2018-Fundo Mun.Previdencia Social dos Se	0,05	0,00	0,05	0,00	0,00
2019-Gabinete do Prefeito - GAB	0,00	260.104,52	223.515,79	0,00	36.588,73
2019-Gabinete do Vice-Prefeito	0,00	5.339,05	0,00	0,00	5.339,05
2019-Procuradoria Geral do Municipio	0,00	6.151,73	6.151,73	0,00	0,00
2019-Control. e Ouv. Geral do Municipio-	0,00	13.063,55	13.063,55	0,00	0,00
2019-Secretaria Municipal de Finanças	0,00	426.867,01	166.456,13	0,00	260.410,88
2019-Secretaria Municipal de Saúde	0,00	8.239.417,36	7.170.345,60	0,00	1.069.071,76
2019-Secretaria Municipal de Educação	0,00	8.622.868,68	6.776.589,72	0,00	1.846.278,96
2019-FUNDEB-Fundo de Man.e Desenv.da Edu	0,00	5.231.059,05	5.227.741,05	0,00	3.318,00
2019-Sec.Mun.Desenv.Soc.e Trabalho - SED	0,00	861.903,05	702.267,85	0,00	159.635,20
2019-Fundo Municipal de Assistencia Soci	0,00	442.027,45	409.250,14	0,00	32.777,31
2019-Sec.Munic.Meio-Ambiente e Serv.Publ	0,00	6.297.861,86	6.100.410,50	0,00	197.451,36
2019-Sec. Mun. de Agricultura e Abasteci	0,00	129.691,29	77.368,45	0,00	52.322,84



PREFEITURA MUNICIPAL DE JUAZEIRO DO
NORTE

Ceará
Governo Municipal de Juazeiro do Norte
Consolidado

RELATÓRIO RESUMIDO DA EXECUÇÃO ORÇAMENTÁRIO
DEMONSTRATIVO DOS RESTOS A PAGAR
POR PODER E ÓRGÃO
ORÇAMENTOS FISCAL E DA SEGURIDADE SOCIAL
3º bimestre de 2020 (Maio a Junho)

Pag.: 0007

RREO - ANEXO 7 (LRF, Art 53, inciso V)

R\$ 1,00

PODER / ÓRGÃO	RESTOS A PAGAR PROCESSADOS E NÃO PROCESSADOS LIQUIDADOS EM EXERCÍCIOS ANTERIORES				
	INSCRITOS		PAGOS (c)	CANCELADOS (d)	SALDO (e) = (a+b)-(c+d)
	EM EXERCÍCIOS ANTERIORES (a)	EM 31 DE DEZ. EXERC. ANTERIOR (b)			
2019-Secretaria Municipal de Infraestrut	0,00	4.794.833,26	3.851.135,12	0,00	943.698,14
2019-Secretaria Mun. de Turismo e Romari	0,00	232.881,08	213.982,51	0,00	18.898,57
2019-Secretaria Municipal de Cultura	0,00	471.020,69	470.239,37	0,00	781,32
2019-Sec. Mun. de Esporte e Juventude	0,00	174.410,71	93.716,40	0,00	80.694,31
2019-Sec. Mun. de Segurança Pub. e Cidad	0,00	1.005.461,29	30.780,32	0,00	974.680,97
2019-Sec. Mun. de Desenv.Economico e Ino	0,00	176.788,22	132.374,97	0,00	44.413,25
2019-Autarquia Municipal do Meio Ambient	0,00	39.664,50	39.664,50	0,00	0,00
2019-Fundacao Memorial Padre Cicero	0,00	78.612,63	34.682,96	0,00	43.929,67
2019-Guarda Civil Metropolitana - GCM	0,00	40.475,94	28.044,82	0,00	12.431,12
2019-Demutran - Dpto. Municipal de Trans	0,00	498.373,37	491.640,82	0,00	6.732,55
2019-Fundo Mun.Previdencia Social dos Se	0,00	0,00	0,00	0,00	0,00
2019-Secretaria Municipal de Administraç	0,00	172.570,20	120.195,38	0,00	52.374,82
Legislativo	9.643,75	0,00	0,00	0,00	9.643,75
2008-CAMARA MUNICIPAL	1,12	0,00	0,00	0,00	1,12
2010-CAMARA MUNICIPAL	0,03	0,00	0,00	0,00	0,03
2013-Camara Municipal	50,24	0,00	0,00	0,00	50,24
2014-Camara Municipal	166,20	0,00	0,00	0,00	166,20
2017-Camara Municipal	0,00	0,00	0,00	0,00	0,00
2018-Camara Municipal	9.426,16	0,00	0,00	0,00	9.426,16
RESTOS A PAGAR (INTRA-ORÇAMENTÁRIO (II))	8.384.700,27	419.950,23	419.824,48	0,00	8.384.826,02
TOTAL (III)=(I)+(II)	34.721.698,43	38.641.396,72	37.442.688,52	0,00	35.920.406,63



PREFEITURA MUNICIPAL DE JUAZEIRO DO
NORTE

Ceará
Governo Municipal de Juazeiro do Norte
Consolidado

RELATÓRIO RESUMIDO DA EXECUÇÃO ORÇAMENTÁRIO
DEMONSTRATIVO DOS RESTOS A PAGAR
POR PODER E ÓRGÃO
ORÇAMENTOS FISCAL E DA SEGURIDADE SOCIAL
3º bimestre de 2020 (Maio a Junho)

Pag.: 0008

RREO - ANEXO 7 (LRF, Art 53, inciso V)

R\$ 1,00

PODER / ÓRGÃO	RESTOS A PAGAR PROCESSADOS E NÃO PROCESSADOS LIQUIDADOS EM EXERCÍCIOS ANTERIORES				SALDO (e) = (a+b)-(c+d)
	INSCRITOS		PAGOS (c)	CANCELADOS (d)	
	EM EXERCÍCIOS ANTERIORES (a)	EM 31 DE DEZ. EXERC. ANTERIOR (b)			

[Handwritten signatures and initials in blue ink]



PREFEITURA MUNICIPAL DE JUAZEIRO DO
NORTE

Ceará
Governo Municipal de Juazeiro do Norte
Consolidado

RELATÓRIO RESUMIDO DA EXECUÇÃO ORÇAMENTÁRIO
DEMONSTRATIVO DOS RESTOS A PAGAR
POR PODER E ÓRGÃO
ORÇAMENTOS FISCAL E DA SEGURIDADE SOCIAL
3º bimestre de 2020 (Maio a Junho)

Pag.: 0009

RREO - ANEXO 7 (LRF, Art 53, inciso V)

R\$ 1,00

PODER / ÓRGÃO	RESTOS A PAGAR NÃO PROCESSADOS						
	INSCRITOS		LIQUIDADOS (h)	PAGOS (i)	CANCELADOS (j)	SALDO (k) = (f+g)-(i+j)	SALDO TOTAL (l) = (e)+(k)
	EM EXERCÍCIOS ANTERIORES (f)	EM 31 DE DEZ. EXERC. ANTERIOR (g)					
RESTOS A PAGAR (EXCETO INTRA-ORÇAMENTÁRIO (I))	12.870.210,16	32.277.363,19	20.325.166,15	15.505.834,77	663.784,50	28.977.954,08	56.513.534,69
Executivo	12.861.674,74	32.277.363,19	20.325.166,15	15.505.834,77	663.784,50	28.969.418,66	56.495.355,52
2009-SECRETARIA MUNICIPAL DE INFRAESTRUT	0,00	0,00	0,00	0,00	0,00	0,00	6.545,88
2009-SEC.MUNIC.MEIO-AMBIENTE E SERV.PUBL	0,00	0,00	0,00	0,00	0,00	0,00	1.600,00
2009-SEC.MUNICIPAL DE SAUDE	0,00	0,00	0,00	0,00	0,00	0,00	3.862,40
2009-SEC.MUNICIPAL DE EDUCACAO	0,00	0,00	0,00	0,00	0,00	0,00	77.393,00
2010-SECRETARIA MUNICIPAL DE INFRAESTRUT	0,00	0,00	0,00	0,00	0,00	0,00	1.253.546,97
2010-SEC.MUNIC.MEIO-AMBIENTE E SERV.PUBL	0,00	0,00	0,00	0,00	0,00	0,00	7.500,00
2010-SEC.MUNICIPAL DE EDUCACAO	0,00	0,00	0,00	0,00	0,00	0,00	2.716,04
2010-SECRETARIA MUNICIPAL DE HABITAÇÃO	0,00	0,00	0,00	0,00	0,00	0,00	840,00
2011-GABINETE DO PREFEITO	0,00	0,00	0,00	0,00	0,00	0,00	4.600,00
2011-PROCURADORIA DO MUNICIPIO	0,00	0,00	0,00	0,00	0,00	0,00	3.020,00
2011-SECRETARIA MUNICIPAL DE INFRAESTRUT	0,00	0,00	0,00	0,00	0,00	0,00	100.631,92
2011-SEC.MUNIC.MEIO-AMBIENTE E SERV.PUBL	0,00	0,00	0,00	0,00	0,00	0,00	1.032,00
2011-SEC.MUNICIPAL DE SAUDE	0,00	0,00	0,00	0,00	0,00	0,00	106.739,02
2011-SEC.MUNICIPAL DE EDUCACAO	0,00	0,00	0,00	0,00	0,00	0,00	100,00
2011-SEC.MUNIC. ASSIST. SOCIAL E CIDADAN	0,00	0,00	0,00	0,00	0,00	0,00	3.215,00
2011-FUNDACAO MEMORIAL PADRE CICERO	0,00	0,00	0,00	0,00	0,00	0,00	2.200,00
2011-SECRETARIA MUNICIPAL DE HABITAÇÃO	0,00	0,00	0,00	0,00	0,00	0,00	1.490,00
2012-GABINETE DO PREFEITO	0,00	0,00	0,00	0,00	0,00	0,00	394.622,71
2012-PROCURADORIA DO MUNICIPIO	0,00	0,00	0,00	0,00	0,00	0,00	7.627,17
2012-SECRETARIA MUNICIPAL DE INFRAESTRUT	0,00	0,00	0,00	0,00	0,00	0,00	146.495,66
2012-SEC.MUNIC.MEIO-AMBIENTE E SERV.PUBL	0,00	0,00	0,00	0,00	0,00	0,00	60.602,79
2012-SEC.MUNI.EXT.SEG.PUBLICA E CIDADAN	0,00	0,00	0,00	0,00	0,00	0,00	4.158,38



PREFEITURA MUNICIPAL DE JUAZEIRO DO
NORTE

Ceará
Governo Municipal de Juazeiro do Norte
Consolidado

RELATÓRIO RESUMIDO DA EXECUÇÃO ORÇAMENTÁRIO
DEMONSTRATIVO DOS RESTOS A PAGAR
POR PODER E ÓRGÃO
ORÇAMENTOS FISCAL E DA SEGURIDADE SOCIAL
3º bimestre de 2020 (Maio a Junho)

Pag.: 0010

RREO - ANEXO 7 (LRF, Art 53, inciso V)

R\$ 1,00

PODER / ÓRGÃO	RESTOS A PAGAR NÃO PROCESSADOS						
	INSCRITOS		LIQUIDADOS (h)	PAGOS (i)	CANCELADOS (j)	SALDO (k) = (f+g)-(i+j)	SALDO TOTAL (l) = (e)+(k)
	EM EXERCÍCIOS ANTERIORES (f)	EM 31 DE DEZ. EXERC. ANTERIOR (g)					
2012-SEC.MUNICIPAL DE SAUDE	0,00	0,00	0,00	0,00	0,00	0,00	1.144.383,96
2012-SEC.MUNICIPAL DE EDUCACAO	0,00	0,00	0,00	0,00	0,00	0,00	1.565.261,35
2012-SEC.MUNIC. ASSIST. SOCIAL E CIDADAN	0,00	0,00	0,00	0,00	0,00	0,00	117.946,30
2012-DENUTRAN - DPTO. MUNICIPAL DE TRANS	0,00	0,00	0,00	0,00	0,00	0,00	68.814,89
2012-FUNDACAO MEMORIAL PADRE CICERO	0,00	0,00	0,00	0,00	0,00	0,00	24.055,43
2012-FUNDACAO GUARDA MUNICIPAL	0,00	0,00	0,00	0,00	0,00	0,00	6.029,83
2012-FUNDACAO M. DA CRIANCA E DO ADOLESC	0,00	0,00	0,00	0,00	0,00	0,00	84,27
2012-SECRETARIA MUNICIPAL DE HABITAÇÃO	0,00	0,00	0,00	0,00	0,00	0,00	1.642,67
2012-CONTROLADORIA E OUVIDORIA PUBLICA M	0,00	0,00	0,00	0,00	0,00	0,00	1.109,18
2012-SECRETARIA DE ADMINISTRAÇÃO	0,00	0,00	0,00	0,00	0,00	0,00	98.356,68
2012-SECRETARIA DE FINANÇAS	0,00	0,00	0,00	0,00	0,00	0,00	6.174,05
2012-SECRETARIA DE PLANEJ. E DESENV. URB	0,00	0,00	0,00	0,00	0,00	0,00	7.627,36
2013-Gabinete do Prefeito	0,00	0,00	0,00	0,00	0,00	0,00	1.081,85
2013-Procuradoria do Município	0,00	0,00	0,00	0,00	0,00	0,00	1.294,00
2013-Secretaria Municipal de Infraestrut	0,00	0,00	0,00	0,00	0,00	0,00	167.438,60
2013-Sec.Munic.Meio-Ambiente e Serv.Publ	0,00	0,00	0,00	0,00	0,00	0,00	5.122,76
2013-Sec.Municipal de Saude	0,00	0,00	0,00	0,00	0,00	0,00	137.833,61
2013-Sec.Municipal de Educacao	0,00	0,00	0,00	0,00	0,00	0,00	127.686,64
2013-Sec.Munic. Assist. Social e Cidadan	0,00	0,00	0,00	0,00	0,00	0,00	13.781,48
2013-Fundo MunicipaI de Assistencia Soci	0,00	0,00	0,00	0,00	0,00	0,00	3.115,00
2013-Demutran - Dpto. Municipal de Trans	0,00	0,00	0,00	0,00	0,00	0,00	0,10
2013-Fundacao Guarda Municipal	0,00	0,00	0,00	0,00	0,00	0,00	4.407,90
2013-Secretaria Municipal de Gestão	0,00	0,00	0,00	0,00	0,00	0,00	11.582,89
2013-Sec. Mun. de Planej. Orc. e Control	0,00	0,00	0,00	0,00	0,00	0,00	1.176,84
2013-Secretaria Municipal da Cidade	0,00	0,00	0,00	0,00	0,00	0,00	4.687,20
2014-Gabinete do Prefeito	0,00	0,00	0,00	0,00	0,00	0,00	83.863,68

[Handwritten signatures and initials in blue ink]



PREFEITURA MUNICIPAL DE JUAZEIRO DO
NORTE

Ceará
Governo Municipal de Juazeiro do Norte
Consolidado

RELATÓRIO RESUMIDO DA EXECUÇÃO ORÇAMENTÁRIO
DEMONSTRATIVO DOS RESTOS A PAGAR
POR PODER E ÓRGÃO
ORÇAMENTOS FISCAL E DA SEGURIDADE SOCIAL
3º bimestre de 2020 (Maio a Junho)

Pag.: 0011

RREO - ANEXO 7 (LRF, Art 53, inciso V)

R\$ 1,00

PODER / ÓRGÃO	RESTOS A PAGAR NÃO PROCESSADOS						
	INSCRITOS		LIQUIDADOS (h)	PAGOS (i)	CANCELADOS (j)	SALDO (k) = (f+g)-(i+j)	SALDO TOTAL (l) = (e)+(k)
	EM EXERCÍCIOS ANTERIORES (f)	EM 31 DE DEZ. EXERC. ANTERIOR (g)					
2014-Procuradoria do Município	0,00	0,00	0,00	0,00	0,00	0,00	5.227,46
2014-Secretaria Municipal de Infraestrut	0,00	0,00	0,00	0,00	0,00	0,00	317.323,61
2014-Sec.Munic.Meio-Ambiente e Serv.Publ	0,00	0,00	0,00	0,00	0,00	0,00	25.551,81
2014-Sec.Muni.Ext.Seg.Pública e Cidadani	0,00	0,00	0,00	0,00	0,00	0,00	3.043,13
2014-Sec.Municipal de Saúde	0,00	0,00	0,00	0,00	0,00	0,00	297.986,79
2014-Sec.Municipal de Educação	0,00	0,00	0,00	0,00	0,00	0,00	154.875,84
2014-Sec.Munic. Assist. Social e Cidadan	0,00	0,00	0,00	0,00	0,00	0,00	54.156,13
2014-Fundo Municipal de Assistência Soci	0,00	0,00	0,00	0,00	0,00	0,00	4.727,97
2014-Demutran - Dpto. Municipal de Trans	0,00	0,00	0,00	0,00	0,00	0,00	6.085,03
2014-Fundacao Memorial Padre Cicero	0,00	0,00	0,00	0,00	0,00	0,00	73,82
2014-Fundacao Guarda Municipal	0,00	0,00	0,00	0,00	0,00	0,00	4.007,18
2014-Secretaria Municipal de Gestão	0,00	0,00	0,00	0,00	0,00	0,00	18.080,13
2014-Secretaria Municipal da Cidade	0,00	0,00	0,00	0,00	0,00	0,00	10.771,15
2014-Controladoria e Ouvidoria Geral	0,00	0,00	0,00	0,00	0,00	0,00	54.800,60
2014-Autorquia Municipal de Meio Ambient	0,00	0,00	0,00	0,00	0,00	0,00	2.047,50
2015-Gabinete do Prefeito	0,00	0,00	0,00	0,00	0,00	0,00	8.753,52
2015-Procuradoria do Município	0,00	0,00	0,00	0,00	0,00	0,00	4.174,77
2015-Secretaria Municipal de Infraestrut	0,00	0,00	0,00	0,00	0,00	0,00	9.384,19
2015-Sec.Munic.Meio-Ambiente e Serv.Publ	0,00	0,00	0,00	0,00	0,00	0,00	58.775,88
2015-Sec.Muni.Ext.Seg.Pública e Cidadani	0,00	0,00	0,00	0,00	0,00	0,00	5.960,00
2015-Sec.Municipal de Saúde	0,00	0,00	0,00	0,00	0,00	0,00	2.287.581,86
2015-Sec.Municipal de Educação	0,00	0,00	0,00	0,00	0,00	0,00	128.662,39
2015-Sec.Munic. Assist. Social e Cidadan	0,00	0,00	0,00	0,00	0,00	0,00	36.954,89
2015-Demutran - Dpto. Municipal de Trans	0,00	0,00	0,00	0,00	0,00	0,00	6.556,64
2015-Fundacao Guarda Municipal	0,00	0,00	0,00	0,00	0,00	0,00	79,04
2015-Secretaria Municipal de Gestão	0,00	0,00	0,00	0,00	0,00	0,00	9.161,79

[Handwritten signatures and initials]



PREFEITURA MUNICIPAL DE JUAZEIRO DO
NORTE

Ceará
Governo Municipal de Juazeiro do Norte
Consolidado

RELATÓRIO RESUMIDO DA EXECUÇÃO ORÇAMENTÁRIO
DEMONSTRATIVO DOS RESTOS A PAGAR
POR PODER E ÓRGÃO
ORÇAMENTOS FISCAL E DA SEGURIDADE SOCIAL
3º bimestre de 2020 (Maio a Junho)

Pag.: 0012

RREO - ANEXO 7 (LRF, Art. 53, inciso V)

R\$ 1,00

PODER / ÓRGÃO	RESTOS A PAGAR NÃO PROCESSADOS						
	INSCRITOS		LIQUIDADOS (h)	PAGOS (i)	CANCELADOS (j)	SALDO (k) = (f+g)-(i+j)	SALDO TOTAL (l) = (e)+(k)
	EM EXERCÍCIOS ANTERIORES (f)	EM 31 DE DEZ. EXERC. ANTERIOR (g)					
2015-Controladoria e Ouvidoria Geral	0,00	0,00	0,00	0,00	0,00	0,00	2.300,00
2015-Autarquia Municipal de Meio Ambient	0,00	0,00	0,00	0,00	0,00	0,00	381,69
2016-Gabinete do Prefeito	0,00	0,00	0,00	0,00	0,00	0,00	73.999,13
2016-Procuradoria do Município	0,00	0,00	0,00	0,00	0,00	0,00	6.266,99
2016-Secretaria Municipal de Infraestrut	69.094,57	0,00	0,00	0,00	0,00	69.094,57	1.574.633,72
2016-Sec.Munic.Meio-Ambiente e Serv.Publ	0,00	0,00	0,00	0,00	0,00	0,00	223.862,72
2016-Sec.Muni.Ext.Seg.Pública e Cidadani	0,00	0,00	0,00	0,00	0,00	0,00	352.056,22
2016-Sec.Municipal de Saude	3.307.020,49	0,00	0,00	0,00	0,00	3.307.020,49	4.028.469,71
2016-Sec.Municipal de Educacao	4.000,00	0,00	0,00	0,00	0,00	4.000,00	6.120.859,66
2016-Sec.Munic. Assist. Social e Cidadan	5.464,33	0,00	0,00	0,00	0,00	5.464,33	495.866,78
2016-Fundo Municipal de Assistencia Soci	0,00	0,00	0,00	0,00	0,00	0,00	23.777,59
2016-Demutran - Dpto. Municipal de Trans	0,00	0,00	0,00	0,00	0,00	0,00	131.581,17
2016-Fundacao Guarda Municipal	0,00	0,00	0,00	0,00	0,00	0,00	21.541,82
2016-Secretaria Municipal de Gestão	47.041,62	0,00	0,00	0,00	0,00	47.041,62	199.263,65
2016-Secretaria Municipal da Cidade	0,00	0,00	0,00	0,00	0,00	0,00	22.013,41
2016-Controladoria e Ouvidoria Geral	0,00	0,00	0,00	0,00	0,00	0,00	10.213,20
2016-Autarquia Municipal de Meio Ambient	1.200,00	0,00	0,00	0,00	0,00	1.200,00	4.700,00
2016-Sec. Mun. Esporte, Juventude e Cult	0,00	0,00	0,00	0,00	0,00	0,00	79.093,29
2016-Secretaria Ext. de Turismo e Romari	0,00	0,00	0,00	0,00	0,00	0,00	188.469,78
2016-Sec. Mun. de Desenvolvimento Econôm	0,00	0,00	0,00	0,00	0,00	0,00	15.516,30
2017-Gabinete do Prefeito	14.605,39	0,00	0,00	0,00	0,00	14.605,39	21.082,59
2017-Secretaria Municipal de Infraestrut	3.346.640,36	0,00	287.457,66	287.457,66	0,00	3.059.182,70	3.275.329,43
2017-Sec.Munic.Meio-Ambiente e Serv.Publ	25.721,03	0,00	0,00	0,00	0,00	25.721,03	76.675,59
2017-Sec.Muni.Ext.Seg.Pública e Cidadani	0,00	0,00	0,00	0,00	0,00	0,00	3.755,00
2017-Sec.Municipal de Saude	0,00	0,00	0,00	0,00	0,00	0,00	272.305,60
2017-Sec.Municipal de Educacao	99.222,77	0,00	0,00	0,00	0,00	99.222,77	303.828,29



PREFEITURA MUNICIPAL DE JUAZEIRO DO
NORTE

Ceará
Governo Municipal de Juazeiro do Norte
Consolidado

RELATÓRIO RESUMIDO DA EXECUÇÃO ORÇAMENTÁRIO
DEMONSTRATIVO DOS RESTOS A PAGAR
POR PODER E ÓRGÃO
ORÇAMENTOS FISCAL E DA SEGURIDADE SOCIAL
3º bimestre de 2020 (Maio a Junho)

Pag.: 0013

RREO - ANEXO 7 (LRF, Art 53, inciso V)

R\$ 1,00

PODER / ÓRGÃO	RESTOS A PAGAR NÃO PROCESSADOS						
	INSCRITOS		LIQUIDADOS (h)	PAGOS (i)	CANCELADOS (j)	SALDO (k) = (f+g)-(i+j)	SALDO TOTAL (l) = (e)+(k)
	EM EXERCÍCIOS ANTERIORES (f)	EM 31 DE DEZ. EXERC. ANTERIOR (g)					
2017-Sec. Munic. Desenv. Social e do Tra	141.703,61	0,00	0,00	0,00	0,00	141.703,61	167.481,92
2017-Fundo Municipal de Assistência Soci	31.400,26	0,00	0,00	0,00	0,00	31.400,26	40.001,84
2017-Demutran - Dpto. Municipal de Trans	158,10	0,00	0,00	0,00	0,00	158,10	11.631,06
2017-Fundação Memorial Padre Cicero	0,00	0,00	0,00	0,00	0,00	0,00	400,00
2017-Fundação Guarda Municipal	21.595,91	0,00	0,00	0,00	0,00	21.595,91	21.595,91
2017-Controladoria e Ouvidoria Geral	0,00	0,00	0,00	0,00	0,00	0,00	3.913,20
2017-Secretaria Ext. de Turismo e Romari	7.500,00	0,00	0,00	0,00	0,00	7.500,00	9.600,00
2017-Sec. Mun. de Desenvolvimento Econôm	0,00	0,00	0,00	0,00	0,00	0,00	388,75
2017-Sec. Mun. de Administração e Finanç	20.274,05	0,00	0,00	0,00	0,00	20.274,05	20.274,05
2017-Sec. Mun. de Agricultura e Abasteci	0,00	0,00	0,00	0,00	0,00	0,00	1.874,00
2017-Secretaria de Esporte e Juventude	139.042,15	0,00	0,00	0,00	0,00	139.042,15	139.042,15
2018-Gabinete do Prefeito - GAB	99.572,84	0,00	0,00	0,00	0,00	99.572,84	110.725,51
2018-Gabinete do Vice-Prefeito	5.066,67	0,00	0,00	0,00	0,00	5.066,67	5.066,67
2018-Procuradoria Geral do Município	3.411,00	0,00	0,00	0,00	0,00	3.411,00	7.461,00
2018-Control. e Ouv. Geral do Município-	630,57	0,00	0,00	0,00	0,00	630,57	630,57
2018-Sec. Mun. de Administração e Finanç	120.961,14	0,00	0,00	0,00	0,00	120.961,14	123.021,70
2018-Secretaria Municipal de Saúde	104.765,37	0,00	0,00	0,00	0,00	104.765,37	167.162,95
2018-Secretaria Municipal de Educação	260.130,51	0,00	0,00	0,00	0,00	260.130,51	1.062.183,60
2018-Sec. Mun. Desenv. Soc. e Trabalho - SED	10.986,22	0,00	0,00	0,00	0,00	10.986,22	129.527,04
2018-Fundo Municipal de Assistência Soci	40.640,55	0,00	0,00	0,00	0,00	40.640,55	63.452,54
2018-Sec. Munic. Meio-Ambiente e Serv. Publ	374.969,45	0,00	0,00	0,00	0,00	374.969,45	605.595,47
2018-Sec. Mun. de Agricultura e Abasteci	5.726,67	0,00	0,00	0,00	0,00	5.726,67	11.320,62
2018-Secretaria Municipal de Infraestrut	3.914.806,17	0,00	2.120.321,23	593.249,49	0,00	3.321.556,68	3.444.696,56
2018-Secretaria Mun. de Turismo e Romari	120.443,24	0,00	0,00	0,00	0,00	120.443,24	120.743,24
2018-Secretaria Municipal de Cultura	33.052,15	0,00	0,00	0,00	0,00	33.052,15	34.073,65
2018-Sec. Mun. de Esporte e Juventude	99.647,06	0,00	0,00	0,00	0,00	99.647,06	111.955,08



PREFEITURA MUNICIPAL DE JUAZEIRO DO NORTE

Ceará
 Governo Municipal de Juazeiro do Norte
 Consolidado

RELATÓRIO RESUMIDO DA EXECUÇÃO ORÇAMENTÁRIA
 DEMONSTRATIVO DOS RESTOS A PAGAR
 POR PODER E ÓRGÃO
 ORÇAMENTOS FISCAL E DA SEGURIDADE SOCIAL
 3º bimestre de 2020 (Maio a Junho)

Pag.: 0014

RREO - ANEXO 7 (LRF, Art 53, inciso V)

R\$ 1,00

PODER / ÓRGÃO	RESTOS A PAGAR NÃO PROCESSADOS						
	INSCRITOS		LIQUIDADOS (h)	PAGOS (i)	CANCELADOS (j)	SALDO (k) = (f+g)-(i+j)	SALDO TOTAL (l) = (e)+(k)
	EM EXERCÍCIOS ANTERIORES (f)	EM 31 DE DEZ. EXERC. ANTERIOR (g)					
2018-Sec. Mun. de Segurança Pub. e Cidad	180.100,00	0,00	0,00	0,00	0,00	180.100,00	180.523,30
2018-Sec. Mun. de Desenv.Economico e Ino	14.591,39	0,00	0,00	0,00	0,00	14.591,39	14.591,39
2018-Autarquia Municipal do Meio Ambient	4.550,54	0,00	0,00	0,00	0,00	4.550,54	5.950,54
2018-Fundacao Memorial Padre Cicero	4.148,55	0,00	0,00	0,00	0,00	4.148,55	18.585,58
2018-Guarda Civil Municipal - CGM	2.014,06	0,00	0,00	0,00	0,00	2.014,06	10.236,39
2018-Demutran - Dpto. Municipal de Trans	128.008,40	0,00	0,00	0,00	0,00	128.008,40	131.857,90
2018-Fundo M.dos Dir.da Criança e Adoles	3.564,00	0,00	0,00	0,00	0,00	3.564,00	3.564,00
2018-Fundo Mun.Previdencia Social dos Se	48.203,55	0,00	0,00	0,00	46.683,55	1.520,00	1.520,00
2019-Gabinete do Prefeito - GAB	0,00	92.865,20	43.310,06	41.370,06	0,00	51.495,14	88.083,87
2019-Gabinete do Vice-Prefeito	0,00	0,00	0,00	0,00	0,00	0,00	5.339,05
2019-Procuradoria Geral do Municipio	0,00	13.253,36	5.927,39	5.927,39	0,00	7.325,97	7.325,97
2019-Control. e Ouv. Geral do Municipio-	0,00	13.118,53	5.763,55	5.763,55	0,00	7.354,98	7.354,98
2019-Secretaria Municipal de Finanças	0,00	4.680.879,26	4.166.075,31	4.159.968,75	0,00	520.910,51	781.321,39
2019-Secretaria Municipal de Saúde	0,00	10.155.981,37	4.609.250,57	3.867.138,00	27.726,88	6.261.116,49	7.330.188,25
2019-Secretaria Municipal de Educação	0,00	4.024.413,67	2.489.685,64	503.868,80	588.822,07	2.931.722,80	4.778.001,76
2019-FUNDEB-Fundo de Man.e Desenv.da Edu	0,00	31.884,95	16.137,95	16.137,95	0,00	15.747,00	19.065,00
2019-Sec.Mun.Desenv.Soc.e Trabalho - SED	0,00	262.535,29	171.659,35	128.422,57	0,00	134.112,72	293.747,92
2019-Fundo Municipal de Assistencia Soci	0,00	128.310,62	118.529,92	113.366,50	0,00	14.944,12	47.721,43
2019-Sec.Munic.Meio-Ambiente e Serv.Publ	0,00	4.360.842,91	4.195.591,36	4.141.742,36	0,00	219.100,55	416.551,91
2019-Sec. Mun. de Agricultura e Abasteci	0,00	104.646,84	66.236,40	25.128,32	0,00	79.518,52	131.841,36
2019-Secretaria Municipal de Infraestrut	0,00	6.016.105,72	798.750,46	506.654,78	0,00	5.509.450,94	6.453.149,08
2019-Secretaria Mun. de Turismo e Romari	0,00	160.430,33	143.809,78	143.809,78	0,00	16.620,55	35.519,12
2019-Secretaria Municipal de Cultura	0,00	409.592,54	161.867,97	161.867,97	0,00	247.724,57	248.505,89
2019-Sec. Mun. de Esporte e Juventude	0,00	905.143,16	455.838,38	422.869,94	0,00	482.273,22	562.967,53
2019-Sec. Mun. de Segurança Pub. e Cidad	0,00	93.145,66	45.570,15	12.438,11	0,00	80.707,55	1.055.388,52
2019-Sec. Mun. de Desenv.Economico e Ino	0,00	72.161,70	5.763,55	5.763,55	0,00	66.398,15	110.811,40



PREFEITURA MUNICIPAL DE JUAZEIRO DO
NORTE

Ceará
Governo Municipal de Juazeiro do Norte
Consolidado

RELATÓRIO RESUMIDO DA EXECUÇÃO ORÇAMENTÁRIO
DEMONSTRATIVO DOS RESTOS A PAGAR
POR PODER E ÓRGÃO
ORÇAMENTOS FISCAL E DA SEGURIDADE SOCIAL
3º bimestre de 2020 (Maio a Junho)

Pag.: 0015

RREO - ANEXO 7 (LRF, Art 53, inciso V)

RS 1,00

PODER / ÓRGÃO	RESTOS A PAGAR NÃO PROCESSADOS						
	INSCRITOS		LIQUIDADOS (h)	PAGOS (i)	CANCELADOS (j)	SALDO (k) = (f+g)-(i+j)	SALDO TOTAL (l) = (e)+(k)
	EM EXERCÍCIOS ANTERIORES (f)	EM 31 DE DEZ. EXERC. ANTERIOR (g)					
2019-Autarquia Municipal do Meio Ambient	0,00	7.149,81	4.661,63	230,04	0,00	6.919,77	6.919,77
2019-Fundacao Memorial Padre Cicero	0,00	6.053,22	0,00	0,00	0,00	6.053,22	49.982,89
2019-Guarda Civil Metropolitana - GCM	0,00	3.137,78	2.281,66	130,56	0,00	3.007,22	15.438,34
2019-Demutran - Dpto. Municipal de Trans	0,00	690.601,15	379.969,24	339.596,70	0,00	351.004,45	357.737,00
2019-Fundo Mun. Previdencia Social dos Se	0,00	22.237,59	22.087,59	22.087,59	0,00	150,00	150,00
2019-Secretaria Municipal de Administraç	0,00	22.872,53	8.619,35	844,35	552,00	21.476,18	73.851,00
Legislativo	8.535,42	0,00	0,00	0,00	0,00	8.535,42	18.179,17
2008-CAMARA MUNICIPAL	0,00	0,00	0,00	0,00	0,00	0,00	1,12
2010-CAMARA MUNICIPAL	0,00	0,00	0,00	0,00	0,00	0,00	0,03
2013-Camara Municipal	7.650,00	0,00	0,00	0,00	0,00	7.650,00	7.700,24
2014-Camara Municipal	0,00	0,00	0,00	0,00	0,00	0,00	166,20
2017-Camara Municipal	885,42	0,00	0,00	0,00	0,00	885,42	885,42
2018-Camara Municipal	0,00	0,00	0,00	0,00	0,00	0,00	9.426,16
RESTOS A PAGAR (INTRA-ORÇAMENTÁRIO (II))	0,00	0,00	0,00	0,00	0,00	0,00	8.384.826,02
TOTAL (III)=(I)+(II)	12.870.210,16	32.277.363,19	20.325.166,15	15.505.834,77	663.784,50	28.977.954,08	64.898.360,71



PREFEITURA MUNICIPAL DE JUAZEIRO DO
NORTE

Ceará
Governo Municipal de Juazeiro do Norte
Consolidado

RELATÓRIO RESUMIDO DA EXECUÇÃO ORÇAMENTÁRIO
DEMONSTRATIVO DOS RESTOS A PAGAR
POR PODER E ÓRGÃO
ORÇAMENTOS FISCAL E DA SEGURIDADE SOCIAL
3º bimestre de 2020 (Maio a Junho)

Pag.: 0016

RREO - ANEXO 7 (LRF, Art 53, inciso V)

R\$ 1,00

PODER / ÓRGÃO	RESTOS A PAGAR PROCESSADOS E NÃO PROCESSADOS LIQUIDADOS EM EXERCÍCIOS ANTERIORES				
	INSCRITOS		PAGOS (c)	CANCELADOS (d)	SALDO (e) = (a+b)-(c+d)
	EM EXERCÍCIOS ANTERIORES (a)	EM 31 DE DEZ. EXERC. ANTERIOR (b)			
RESTOS A PAGAR (INTRA-ORÇAMENTÁRIO (II))	8.384.700,27	419.950,23	419.824,48	0,00	8.384.826,02
2012-SECRETARIA MUNICIPAL DE INFRAESTRUT	1.045,32	0,00	0,00	0,00	1.045,32
2014-Sec.Municipal de Educacao	694.479,75	0,00	0,00	0,00	694.479,75
2015-Sec.Municipal de Saude	72.710,97	0,00	0,00	0,00	72.710,97
2015-Sec.Municipal de Educacao	237.267,42	0,00	0,00	0,00	237.267,42
2015-Fundacao Guarda Municipal	3.998,05	0,00	0,00	0,00	3.998,05
2016-Gabinete do Prefeito	2.909,54	0,00	0,00	0,00	2.909,54
2016-Procuradoria do Municipio	768,94	0,00	0,00	0,00	768,94
2016-Secretaria Municipal de Infraestrut	34.065,83	0,00	0,00	0,00	34.065,83
2016-Sec.Munic.Meio-Ambiente e Serv.Publ	23.989,39	0,00	0,00	0,00	23.989,39
2016-Sec.Muni.Ext.Seg.Publica e Cidadani	479,58	0,00	0,00	0,00	479,58
2016-Sec.Municipal de Saude	269.392,84	0,00	0,00	0,00	269.392,84
2016-Sec.Municipal de Educacao	6.832.251,75	0,00	0,00	0,00	6.832.251,75
2016-Sec.Munic. Assist. Social e Cidadan	19.542,53	0,00	0,00	0,00	19.542,53
2016-Demutran - Dpto. Municipal de Trans	31.188,49	0,00	0,00	0,00	31.188,49
2016-Fundacao Memorial Padre Cicero	2.031,21	0,00	0,00	0,00	2.031,21
2016-Fundacao Guarda Municipal	71.528,33	0,00	0,00	0,00	71.528,33
2016-Secretaria Municipal de Gestao	38.195,12	0,00	0,00	0,00	38.195,12
2016-Secretaria Municipal da Cidade	116,34	0,00	0,00	0,00	116,34
2016-Controladoria e Ouvidoria Geral	1.374,45	0,00	0,00	0,00	1.374,45
2016-Autarquia Municipal de Meio Ambient	4.156,95	0,00	0,00	0,00	4.156,95
2016-Sec. Mun. Esporte, Juventude e Cult	1.581,66	0,00	0,00	0,00	1.581,66
2016-Secretaria Ext. de Turismo e Romari	3.000,00	0,00	0,00	0,00	3.000,00
2016-Sec. Mun. de Desenvolvimento Econom	1.425,52	0,00	0,00	0,00	1.425,52



PREFEITURA MUNICIPAL DE JUAZEIRO DO
NORTE

Ceará
Governo Municipal de Juazeiro do Norte
Consolidado

RELATÓRIO RESUMIDO DA EXECUÇÃO ORÇAMENTÁRIO
DEMONSTRATIVO DOS RESTOS A PAGAR
POR PODER E ÓRGÃO
ORÇAMENTOS FISCAL E DA SEGURIDADE SOCIAL
3º bimestre de 2020 (Maio a Junho)

Pag.: 0017

RREO - ANEXO 7 (LRF, Art 53, inciso V)

R\$ 1,00

PODER / ÓRGÃO	RESTOS A PAGAR PROCESSADOS E NÃO PROCESSADOS LIQUIDADOS EM EXERCÍCIOS ANTERIORES				
	INSCRITOS		PAGOS (c)	CANCELADOS (d)	SALDO (e) = (a+b)-(c+d)
	EM EXERCÍCIOS ANTERIORES (a)	EM 31 DE DEZ. EXERC. ANTERIOR (b)			
2017-Sec.Munic.Meiro-Ambiente e Serv.Publ	30.160,20	0,00	0,00	0,00	30.160,20
2017-Autarquia Municipal de Meio Ambient	205,56	0,00	0,00	0,00	205,56
2018-Sec. Mun. de Administração e Finanç	3.000,00	0,00	0,00	0,00	3.000,00
2018-Secretaria Municipal de Saúde	1.216,94	0,00	0,00	0,00	1.216,94
2018-Sec.Mun.Desenv.Soc.e Trabalho - SED	0,60	0,00	0,00	0,00	0,60
2018-Fundacao Memorial Padre Cicero	2.616,99	0,00	0,00	0,00	2.616,99
2019-Secretaria Municipal de Finanças	0,00	1.902,79	1.902,64	0,00	0,15
2019-Secretaria Municipal de Saúde	0,00	21.752,52	21.692,52	0,00	60,00
2019-Secretaria Municipal de Educação	0,00	6.346,99	6.346,99	0,00	0,00
2019-FUNDEB-Fundo de Man.e Desenv.da Edu	0,00	380.216,31	380.216,31	0,00	0,00
2019-Sec.Mun.Desenv.Soc.e Trabalho - SED	0,00	1.582,84	1.582,84	0,00	0,00
2019-Sec.Munic.Meiro-Ambiente e Serv.Publ	0,00	2.358,32	2.358,32	0,00	0,00
2019-Sec. Mun. de Agricultura e Abasteci	0,00	57,45	24,65	0,00	32,80
2019-Secretaria Municipal de Infraestrut	0,00	36,64	36,64	0,00	0,00
2019-Secretaria Mun. de Turismo e Romari	0,00	403,37	403,37	0,00	0,00
2019-Secretaria Municipal de Cultura	0,00	3.021,86	3.021,86	0,00	0,00
2019-Fundacao Memorial Padre Cicero	0,00	875,82	843,02	0,00	32,80
2019-Guarda Civil Metropolitana - GCM	0,00	1.395,32	1.395,32	0,00	0,00

Handwritten signature

Handwritten signatures



PREFEITURA MUNICIPAL DE JUAZEIRO DO
NORTE

Ceará
Governo Municipal de Juazeiro do Norte
Consolidado

RELATÓRIO RESUMIDO DA EXECUÇÃO ORÇAMENTÁRIO
DEMONSTRATIVO DOS RESTOS A PAGAR
POR PODER E ÓRGÃO
ORÇAMENTOS FISCAL E DA SEGURIDADE SOCIAL
3º bimestre de 2020 (Maio a Junho)

Pag.: 0018

RREO - ANEXO 7 (LRF, Art. 53, inciso V)

R\$ 1,00

PODER / ÓRGÃO	RESTOS A PAGAR NÃO PROCESSADOS							SALDO TOTAL (l) = (e)+(k)
	INSCRITOS		LIQUIDADOS (h)	PAGOS (i)	CANCELADOS (j)	SALDO (k) = (f+g)-(i+j)		
	EM EXERCÍCIOS ANTERIORES (f)	EM 31 DE DEZ. EXERC. ANTERIOR (g)						
RESTOS A PAGAR								
(INTRA-ORÇAMENTÁRIO (II))	0,00	0,00	0,00	0,00	0,00	0,00	8.384.826,02	
2012-SECRETARIA MUNICIPAL DE INFRAESTRUT	0,00	0,00	0,00	0,00	0,00	0,00	1.045,32	
2014-Sec.Municipal de Educacao	0,00	0,00	0,00	0,00	0,00	0,00	694.479,75	
2015-Sec.Municipal de Saude	0,00	0,00	0,00	0,00	0,00	0,00	72.710,97	
2015-Sec.Municipal de Educacao	0,00	0,00	0,00	0,00	0,00	0,00	237.267,42	
2015-Fundacao Guarda Municipal	0,00	0,00	0,00	0,00	0,00	0,00	3.998,05	
2016-Gabinete do Prefeito	0,00	0,00	0,00	0,00	0,00	0,00	2.909,54	
2016-Procuradoria do Municipio	0,00	0,00	0,00	0,00	0,00	0,00	768,94	
2016-Secretaria Municipal de Infraestrut	0,00	0,00	0,00	0,00	0,00	0,00	34.065,83	
2016-Sec.Munic.Meio-Ambiente e Serv.Publ	0,00	0,00	0,00	0,00	0,00	0,00	23.989,39	
2016-Sec.Muni.Ext.Seg.Publica e Cidadani	0,00	0,00	0,00	0,00	0,00	0,00	479,58	
2016-Sec.Municipal de Saude	0,00	0,00	0,00	0,00	0,00	0,00	269.392,84	
2016-Sec.Municipal de Educacao	0,00	0,00	0,00	0,00	0,00	0,00	6.832.251,75	
2016-Sec.Munic. Assist. Social e Cidadan	0,00	0,00	0,00	0,00	0,00	0,00	19.542,53	
2016-Demutran - Dpto. Municipal de Trans	0,00	0,00	0,00	0,00	0,00	0,00	31.188,49	
2016-Fundacao Memorial Padre Cicero	0,00	0,00	0,00	0,00	0,00	0,00	2.031,21	
2016-Fundacao Guarda Municipal	0,00	0,00	0,00	0,00	0,00	0,00	71.528,33	
2016-Secretaria Municipal de Gestao	0,00	0,00	0,00	0,00	0,00	0,00	38.195,12	
2016-Secretaria Municipal da Cidade	0,00	0,00	0,00	0,00	0,00	0,00	116,34	
2016-Controladoria e Ouvidoria Geral	0,00	0,00	0,00	0,00	0,00	0,00	1.374,45	
2016-Autarquia Municipal de Meio Ambient	0,00	0,00	0,00	0,00	0,00	0,00	4.156,95	
2016-Sec. Mun. Esporte, Juventude e Cult	0,00	0,00	0,00	0,00	0,00	0,00	1.581,66	
2016-Secretaria Ext. de Turismo e Romari	0,00	0,00	0,00	0,00	0,00	0,00	3.000,00	
2016-Sec. Mun. de Desenvolvimento Econôm	0,00	0,00	0,00	0,00	0,00	0,00	1.425,52	
2017-Sec.Munic.Meio-Ambiente e Serv.Publ	0,00	0,00	0,00	0,00	0,00	0,00	30.160,20	

[Handwritten signature]

[Handwritten signatures]



PREFEITURA MUNICIPAL DE JUAZEIRO DO
NORTE

Ceará
Governo Municipal de Juazeiro do Norte
Consolidado

RELATÓRIO RESUMIDO DA EXECUÇÃO ORÇAMENTÁRIO
DEMONSTRATIVO DOS RESTOS A PAGAR
POR PODER E ÓRGÃO
ORÇAMENTOS FISCAL E DA SEGURIDADE SOCIAL
3º bimestre de 2020 (Maio a Junho)

Pag.: 0019

RREO - ANEXO 7 (LRF, Art 53, inciso V)

RS 1,00

PODER / ÓRGÃO	RESTOS A PAGAR NÃO PROCESSADOS						
	INSCRITOS		LIQUIDADOS (h)	PAGOS (i)	CANCELADOS (j)	SALDO (k) = (f+g)-(i+j)	SALDO TOTAL (l) = (e)+(k)
	EM EXERCÍCIOS ANTERIORES (f)	EM 31 DE DEZ. EXERC. ANTERIOR (g)					
2017-Autarquia Municipal de Meio Ambient	0,00	0,00	0,00	0,00	0,00	0,00	205,56
2018-Sec. Mun. de Administração e Finanç	0,00	0,00	0,00	0,00	0,00	0,00	3.000,00
2018-Secretaria Municipal de Saúde	0,00	0,00	0,00	0,00	0,00	0,00	1.216,94
2018-Sec.Mun.Desenv.Soc.e Trabalho - SED	0,00	0,00	0,00	0,00	0,00	0,00	0,60
2018-Fundacao Memorial Padre Cicero	0,00	0,00	0,00	0,00	0,00	0,00	2.616,99
2019-Secretaria Municipal de Finanças	0,00	0,00	0,00	0,00	0,00	0,00	0,15
2019-Secretaria Municipal de Saúde	0,00	0,00	0,00	0,00	0,00	0,00	60,00
2019-Secretaria Municipal de Educação	0,00	0,00	0,00	0,00	0,00	0,00	0,00
2019-FUNDEB-Fundo de Man.e Desenv.da Edu	0,00	0,00	0,00	0,00	0,00	0,00	0,00
2019-Sec.Mun.Desenv.Soc.e Trabalho - SED	0,00	0,00	0,00	0,00	0,00	0,00	0,00
2019-Sec.Munic.Meio-Ambiente e Serv.Publ	0,00	0,00	0,00	0,00	0,00	0,00	0,00
2019-Sec. Mun. de Agricultura e Abasteci	0,00	0,00	0,00	0,00	0,00	0,00	32,80
2019-Secretaria Municipal de Infraestrut	0,00	0,00	0,00	0,00	0,00	0,00	0,00
2019-Secretaria Mun. de Turismo e Romari	0,00	0,00	0,00	0,00	0,00	0,00	0,00
2019-Secretaria Municipal de Cultura	0,00	0,00	0,00	0,00	0,00	0,00	0,00
2019-Fundacao Memorial Padre Cicero	0,00	0,00	0,00	0,00	0,00	0,00	32,80
2019-Guarda Civil Metropolitana - GCM	0,00	0,00	0,00	0,00	0,00	0,00	0,00

FONTE: SISTEMA: Aspec Informática - UNIDADE RESPONSÁVEL: Prefeitura Municipal de Juazeiro do Norte - DATA DA EMISSÃO: 29/07/2020 - HORA DA EMISSÃO: 19:28:48

NOTAS:



PREFEITURA MUNICIPAL DE JUAZEIRO DO
NORTE

Ceará
Governo Municipal de Juazeiro do Norte
Consolidado


RELATÓRIO RESUMIDO DA EXECUÇÃO ORÇAMENTÁRIO
DEMONSTRATIVO DOS RESTOS A PAGAR
POR PODER E ÓRGÃO
ORÇAMENTOS FISCAL E DA SEGURIDADE SOCIAL
3º bimestre de 2020 (Maio a Junho)

Pag.: 0020

RREO - ANEXO 7 (LRF, Art 53, inciso V)

R\$ 1,00


PODER / ÓRGÃO	RESTOS A PAGAR NÃO PROCESSADOS						SALDO TOTAL (l) = (e)+(k)
	INSCRITOS		LIQUIDADOS (h)	PAGOS (i)	CANCELADOS (j)	SALDO (k) = (f+g)-(i+j)	
	EM EXERCÍCIOS ANTERIORES (f)	EM 31 DE DEZ. EXERC. ANTERIOR (g)					



JOSÉ ARNON CRUZ BEZERRA DE MENEZES
Prefeito Municipal



ACPP-ASSESSORIA E CONTABILIDADE PÚBLICA
ASSESSORIA CONTÁBIL



EVALDO SOARES DE SOUSA
Secretário de Finanças



MARIA ELIZA FERNANDES DE LAVOR
Controladora e Ouvidora Geral do Muni.



PREFEITURA MUNICIPAL DE JUAZEIRO DO
NORTE

Ceará
Governo Municipal de Juazeiro do Norte
Consolidado

RELATÓRIO RESUMIDO DA EXECUÇÃO ORÇAMENTÁRIA
DEMONSTR. DAS RECEITAS E DESPESAS
COM MANUTENÇÃO E DESENV. DO ENSINO - MDE
ORÇAMENTOS FISCAL E DA SEGURIDADE SOCIAL
3º bimestre de 2020 (Maio a Junho)

Pag.: 0001

RREO - ANEXO 8 (LDB, Art.72)

R\$ 1,00

RECEITAS DO ENSINO

RECEITA RESULTANTE DE IMPOSTOS (caput do art. 212 da Constituição)	PREVISÃO INICIAL	PREVISÃO ATUALIZADA (a)	RECEITAS REALIZADAS	
			ATÉ O BIMESTRE (b)	% (c) = (b/a)x100
1 - RECEITAS DE IMPOSTOS	77.656.093,09	77.656.093,09	35.410.898,61	45,60
1.1 - Receita resultante do imposto sobre a propriedade predial e territorial urban	17.776.465,23	17.776.465,23	6.468.629,29	36,39
1.1.1 - IPTU	11.409.238,75	11.409.238,75	4.588.511,32	40,22
1.1.2 - Multas, Juros de Mora, Dívidas Ativa e Outros Encargos do IPTU	6.367.226,48	6.367.226,48	1.880.117,97	29,53
1.2 - Receita resultante do imposto sobre transmissão 'inter vivos' - ITBI	6.083.158,06	6.083.158,06	1.908.942,80	31,38
1.2.1 - ITBI	6.077.546,61	6.077.546,61	1.908.495,89	31,40
1.2.2 - Multas, Juros de Mora, Dívidas Ativa e Outros Encargos do ITBI	5.611,45	5.611,45	446,91	7,96
1.3 - Receita resultante do imposto sobre serviços de qualquer natureza - ISS	38.598.475,68	38.598.475,68	18.078.102,71	46,84
1.3.1 - ISS	37.159.074,72	37.159.074,72	17.697.786,08	47,63
1.3.2 - Multa, juros de mora, atualização monetária e outros encargos da dívida ativa do ISS	1.439.400,96	1.439.400,96	380.316,63	26,42
1.4 - Receita resultante do imposto de renda retido na fonte - IRRF	15.197.994,12	15.197.994,12	8.955.223,81	58,92
2 - RECEITA DE TRANSFERÊNCIAS CONSTITUCIONAIS E LEGAIS	195.518.704,03	195.518.704,03	87.148.595,88	44,57
2.1 - Cota parte do FPM	113.908.640,00	113.908.640,00	48.898.632,55	42,93
2.1.1 - Parcela referente à CF, art. 159, I, alínea b	105.078.555,86	105.078.555,86	48.898.632,55	46,54
2.1.2 - Parcela referente à CF, art. 159, I, alínea d	4.415.042,07	4.415.042,07	0,00	0,00
2.1.3 - Parcela referente à CF, art. 159, I, alínea e	4.415.042,07	4.415.042,07	0,00	0,00
2.2 - Cota parte do ICMS	57.415.200,79	57.415.200,79	23.739.285,18	41,35
2.3 - ICMS - desoneração - L.C. 87/1996	154.072,80	154.072,80	0,00	0,00
2.4 - Cota parte IPI - Exportação	248.756,52	248.756,52	106.299,89	42,73
2.5 - Cota parte ITR	5.901,26	5.901,26	438,73	7,43
2.6 - Cota parte IPVA	23.786.132,66	23.786.132,66	14.403.939,53	60,56
2.7 - Cota parte IOF-ouro	0,00	0,00	0,00	0,00
3 - TOTAL DA RECEITA DE IMPOSTOS (1 + 2)	273.174.797,12	273.174.797,12	122.559.494,49	44,86



PREFEITURA MUNICIPAL DE JUAZEIRO DO
NORTE

Ceará
Governo Municipal de Juazeiro do Norte
Consolidado

RELATÓRIO RESUMIDO DA EXECUÇÃO ORÇAMENTÁRIA
DEMONSTR. DAS RECEITAS E DESPESAS
COM MANUTENÇÃO E DESENV. DO ENSINO - MDE
ORÇAMENTOS FISCAL E DA SEGURIDADE SOCIAL
3º bimestre de 2020 (Maio a Junho)

Pag.: 0002

RECEITAS ADICIONAIS PARA FINANCIAMENTO DO ENSINO	PREVISÃO INICIAL	PREVISÃO ATUALIZADA (a)	RECEITAS REALIZADAS	
			ATÉ O BIMESTRE (b)	(c) = $\frac{(b/a) \times 100}{100}$
4 - RECEITAS DA APLICAÇÃO FINANCEIRA DE OUTROS RECURSOS DE IMPOSTOS VINCULADOS AO ENSINO	0,00	0,00	0,00	0,00
5 - RECEITAS DE TRANSFERÊNCIAS DO FNDE	9.878.156,17	9.878.156,17	4.476.625,19	45,32
5.1 - Transferências do salário-educação	5.152.357,25	5.152.357,25	2.632.292,09	51,09
5.2 - Transferências diretas - PDDE	0,00	0,00	0,00	0,00
5.3 - Transferências diretas - PNAE	3.656.145,32	3.656.145,32	1.808.457,00	49,46
5.4 - Transferências diretas - PNATE	200.000,00	200.000,00	35.876,10	17,94
5.5 - Outras transferências do FNDE	869.653,60	869.653,60	0,00	0,00
5.6 - Aplicação financeira dos recursos do FNDE	0,00	0,00	0,00	0,00
6 - RECEITAS DE TRANSFERÊNCIAS DE CONVÊNIOS	5.304.160,76	5.304.160,76	54.247,00	1,02
6.1 - Transferências de convênios	5.304.160,76	5.304.160,76	54.247,00	1,02
6.2 - Aplicação financeira dos recursos de convênios	0,00	0,00	0,00	0,00
7 - RECEITA DE OPERAÇÕES DE CRÉDITO	0,00	0,00	0,00	0,00
8 - OUTRAS RECEITAS PARA FINANCIAMENTO DO ENSINO	1.280.494,88	1.280.494,88	547.234,89	42,74
9 - TOTAL DAS RECEITAS ADICIONAIS PARA FINANCIAMENTO DO ENSINO (4+5+6+7+8)	16.462.811,81	16.462.811,81	5.078.107,08	30,85

FUNDEB

RECEITAS DO FUNDEB	PREVISÃO INICIAL	PREVISÃO ATUALIZADA (a)	RECEITAS REALIZADAS	
			ATÉ O BIMESTRE (b)	(c) = $\frac{(b/a) \times 100}{100}$
10 - RECEITAS DESTINADAS AO FUNDEB	37.337.723,97	37.337.723,97	17.429.004,44	46,68
10.1 - Cota-parte FPM destinado ao Fundeb (20% de 2.1.1)	21.015.711,17	21.015.711,17	9.779.726,22	46,54
10.2 - Cota-parte ICMS destinado ao Fundeb (20% de 2.2)	11.483.040,16	11.483.040,16	4.747.856,95	41,35
10.3 - ICMS-desoneração destinado ao Fundeb (20% de 2.3)	30.814,56	30.814,56	0,00	0,00
10.4 - Cota-parte IPI destinado ao Fundeb (20% de 2.4)	49.751,30	49.751,30	20.544,90	41,30
10.5 - Cota-parte ITR destinado ao Fundeb (20% de 2.5)	1.180,25	1.180,25	87,73	7,43



PREFEITURA MUNICIPAL DE JUAZEIRO DO
NORTE

Ceará
Governo Municipal de Juazeiro do Norte
Consolidado

RELATÓRIO RESUMIDO DA EXECUÇÃO ORÇAMENTÁRIA
DEMONSTR. DAS RECEITAS E DESPESAS
COM MANUTENÇÃO E DESENV. DO ENSINO - MDE
ORÇAMENTOS FISCAL E DA SEGURIDADE SOCIAL
3º bimestre de 2020 (Maio a Junho)

Pag.: 0003

10.6 - Cota-parte IPVA destinado ao Fundeb (20% de 2.6)	4.757.226,53	4.757.226,53	2.880.788,64	60,56
11 - RECEITAS RECEBIDAS DO FUNDEB	129.113.066,43	129.113.066,43	65.935.900,32	51,07
11.1 - Transferência de recursos do Fundeb	97.774.009,30	97.774.009,30	45.628.157,75	46,67
11.2 - Complementação da União ao Fundeb	31.073.214,56	31.073.214,56	20.280.138,88	65,27
11.3 - Receita de aplicação financeira dos recursos do Fundeb	265.842,57	265.842,57	27.603,69	10,38
12 - RESULTADO LÍQUIDO DAS TRANSFERÊNCIAS DO FUNDEB (11.1 - 10)	60.436.285,33	60.436.285,33	28.199.153,31	46,66

[SE RESULTADO LÍQUIDO DA TRANSFERÊNCIA (12)>0] = ACRÉSCIMO RESULTANTE DAS TRANSFERÊNCIAS DO FUNDEB
[SE RESULTADO LÍQUIDO DA TRANSFERÊNCIA (12)<0] = DECRÉSCIMO RESULTANTE DAS TRANSFERÊNCIAS DO FUNDEB

DESPESAS DO FUNDEB	DOTAÇÃO INICIAL	DOTAÇÃO ATUALIZADA (d)	DESPESAS EMPENHADAS		DESPESAS LIQUIDADAS	
			ATÉ O BIMESTRE (e)	% (f)=(e/d)x100	ATÉ O BIMESTRE (g)	% (h)=(g/d)x100
13-PAGAMENTO DOS PROFISSIONAIS DO MAGISTÉRIO	100.394.171,31	104.074.171,31	103.716.920,73	99,66	57.752.426,27	55,49
13.1 - Com educação infantil	23.217.200,00	23.197.200,00	23.128.000,00	99,70	12.915.662,99	55,68
13.2 - Com ensino fundamental	77.176.971,31	80.876.971,31	80.588.920,73	99,64	44.836.763,28	55,44
14-OUTRAS DESPESAS	28.718.895,12	25.468.866,43	24.291.257,70	95,38	15.321.643,46	60,16
14.1 - Com educação infantil	8.252.095,12	7.151.466,43	7.058.966,43	98,71	3.847.559,84	53,80
14.2 - Com ensino fundamental	20.466.800,00	18.317.400,00	17.232.291,27	94,08	11.474.083,62	62,64
15 - Total das despesas do Fundeb	129.113.066,43	129.543.037,74	128.008.178,43	98,82	73.074.069,73	56,41

DEDUÇÕES PARA FINS DO LIMITE DO FUNDEB

VALOR

16-Restos a pagar inscritos no exercício sem disponibilidade financeira de recursos do Fundeb
16.1 - FUNDEB 60%
16.2 - FUNDEB 40%

0,00
0,00
0,00



PREFEITURA MUNICIPAL DE JUAZEIRO DO NORTE

Ceará
Governo Municipal de Juazeiro do Norte
Consolidado

RELATÓRIO RESUMIDO DA EXECUÇÃO ORÇAMENTÁRIA
DEMONSTR. DAS RECEITAS E DESPESAS
COM MANUTENÇÃO E DESENV. DO ENSINO - MDE
ORÇAMENTOS FISCAL E DA SEGURIDADE SOCIAL
3º bimestre de 2020 (Maio a Junho)

Pag.: 0004

17-Despesas custeadas com o 'superavit' financeiro do exercício anterior, do Fundeb	0,00
17.1 - FUNDEB 60%	0,00
17.2 - FUNDEB 40%	0,00
18-Total das deduções consideradas para fins de limite do Fundeb (16+17)	0,00
INDICADORES DO FUNDEB	
19-Total das despesas do FUNDEB para fins de limites (15-18)	73.074.069,73
19.1 - Mínimo de 60% do FUNDEB na remuneração do Magistério $(13-(16.1+17.1))/((11)\times 100)\%$	87,59
19.2 - Máximo de 40% de despesa com MDE, que não remuneração do magistério $(14-(16.2+17.2))/((11)\times 100)\%$	23,24
19.3 - Máximo de 5% não aplicado no exercício $(100-(19.1+19.2))\%$	-10,83
CONTROLE DA UTILIZAÇÃO DE RECURSOS NO EXERCÍCIO SUBSEQUENTE	
20-Recursos recebidos do fundeb em 2019 que não foram utilizados	0,00
21-Despesas custeadas com o saldo do item 20 até o 1º trimestre de 2020	0,00

MANUTENÇÃO E DESENVOLVIMENTO DO ENSINO - DESPESAS CUSTEADAS COM A RECEITA RESULTANTE DE IMPOSTOS E RECURSOS DO FUNDEB

DESPESAS COM AÇÕES TÍPICAS DE MDE	DOTAÇÃO INICIAL	DOTAÇÃO ATUALIZADA (d)	DESPESAS EMPENHADAS		DESPESAS LIQUIDADAS	
			ATÉ O BIMESTRE (e)	% (f)=(e/d)x100	ATÉ O BIMESTRE (g)	% (h)=(g/d)x100
22-Educação infantil	33.069.295,12	31.309.013,44	30.222.648,43	96,53	16.791.904,83	53,63
22.1 - Creche	0,00	0,00	0,00	0,00	0,00	0,00
22.1.1 - Despesas custeadas com recursos do FUNDEB	0,00	0,00	0,00	0,00	0,00	0,00
22.1.2 - Despesas custeadas com outros recursos de impostos	0,00	0,00	0,00	0,00	0,00	0,00
22.2 - Pré-escola	33.069.295,12	31.309.013,44	30.222.648,43	96,53	16.791.904,83	53,63



PREFEITURA MUNICIPAL DE JUAZEIRO DO
NORTE



Ceará
Governo Municipal de Juazeiro do Norte
Consolidado

RELATÓRIO RESUMIDO DA EXECUÇÃO ORÇAMENTÁRIA
DEMONSTR. DAS RECEITAS E DESPESAS
COM MANUTENÇÃO E DESENV. DO ENSINO - MDE
ORÇAMENTOS FISCAL E DA SEGURIDADE SOCIAL
3º bimestre de 2020 (Maio a Junho)

Pag.: 0005

22.2.1 - Despesas custeadas com recursos do FUNDEB	31.469.295,12	30.348.666,43	30.186.966,43	99,47	16.763.222,83	55,24
22.2.2 - Despesas custeadas com outros recursos de impostos	1.600.000,00	960.347,01	35.682,00	3,72	28.682,00	2,99
23-Ensino fundamental	133.297.857,80	136.573.541,63	128.817.713,16	94,32	71.258.039,20	52,18
23.1 - Despesas custeadas com recursos do Fundeb	97.643.771,31	99.194.371,31	97.821.212,00	98,62	56.310.846,90	56,77
23.2 - Despesas custeadas com outros recursos de impostos	35.654.086,49	37.379.170,32	30.996.501,16	82,92	14.947.192,30	39,99
24-Ensino médio	880.600,00	15.000,00	0,00	0,00	0,00	0,00
25-Ensino superior	2.810.000,00	2.810.000,00	1.778.197,69	63,28	997.771,04	35,51
26-Ensino profissional não integrado ao ensino regular	0,00	0,00	0,00	0,00	0,00	0,00
27-Outras	900.000,00	922.000,00	736.803,02	79,91	658.374,77	71,41
28 - Total de despesas com ações típicas de MDE (22+23+24+25+26+27)	170.957.752,92	171.629.555,07	162.764.307,80	94,83	89.706.089,84	52,27
DEDUÇÕES CONSIDERADAS PARA FINS DO LIMITE CONSTITUCIONAL				VALOR		
29-Resultado líquido das transferências do Fundeb = (12)				28.199.153,31		
30-Despesas custeadas com a complementação do Fundeb no exercício				20.280.138,88		
31-Despesas custeadas com superavit financeiro do exercício anterior do Fundeb				0,00		
32-Despesas custeadas com superavit financeiro do exercício anterior de outros recursos				0,00		
33-Restos a pagar inscritos no exercício sem disponibilidade financeira, de recursos de impostos vinculados ao ensino				0,00		
34-Cancelamento no exercício de restos a pagar inscritos com dispon. de recursos de impostos vinculados ao ensino = (45j)				0,00		
35-Total das deduções para fins do limite constitucional (29+30+31+32+33+34)				48.479.292,19		
36-Total das despesas para fins de limite ((22 + 23) - (35))				39.570.651,84		
37-Percentual de aplicação em MDE sobre a receita líquida de impostos ((36)/(3) x 100) % - Limite constitucional 25%					32,29	

OUTRAS INFORMAÇÕES PARA CONTROLE





PREFEITURA MUNICIPAL DE JUAZEIRO DO
NORTE

Ceará
Governo Municipal de Juazeiro do Norte
Consolidado

RELATÓRIO RESUMIDO DA EXECUÇÃO ORÇAMENTÁRIA
DEMONSTR. DAS RECEITAS E DESPESAS
COM MANUTENÇÃO E DESENV. DO ENSINO - MDE
ORÇAMENTOS FISCAL E DA SEGURIDADE SOCIAL
3º bimestre de 2020 (Maio a Junho)

Pag.: 0006

OUTRAS DESPESAS CUSTEADAS COM RECEITAS ADICIONAIS PARA FINANCIAMENTO DO ENSINO	DOTAÇÃO INICIAL	DOTAÇÃO ATUALIZADA (d)	DESPESAS EMPENHADAS		DESPESAS LIQUIDADAS	
			ATÉ O BIMESTRE (e)	(f)=(e/d)x100 %	ATÉ O BIMESTRE (g)	(h)=(g/d)x100 %
38 - Despesas custeadas com a aplicação financeira de outros recursos de impostos vinculados ao ensino	0,00	0,00	0,00	0,00	0,00	0,00
39 - Despesas custeadas com a contribuição social do salário-educação	5.152.357,25	9.329.086,49	6.983.879,96	74,86	3.520.219,84	37,73
40 - Despesas custeadas com operações de crédito	0,00	0,00	0,00	0,00	0,00	0,00
41 - Despesas custeadas com outras receitas para financiamento do ensino	12.832.025,82	9.383.599,31	3.765.008,33	40,12	2.664.506,67	28,40
42 - Total das outras despesas custeadas com receitas adicionais para financiamento do ensino (38+39+40+41)	17.984.383,07	18.712.685,80	10.748.888,29	57,44	6.184.726,51	33,05
43 - Total geral das despesas com educação (28+42)	191.572.135,99	192.972.240,87	174.929.250,59	90,65	97.306.870,85	50,43

RESTOS A PAGAR INSCRITOS COM DISPONIBILIDADE FINANCEIRA DE RECURSOS DE IMPOSTOS VINCULADOS AO ENSINO	SALDO ATÉ O BIMESTRE	CANCELADO EM 2020 (j)
44 - Restos a pagar de despesas com MDE	20.176.590,28	588.822,07
44.1 - Executadas com recursos de impostos vinculados ao ensino	17.626.056,23	588.822,07
44.2 - Executadas com recursos do FUNDEB	2.550.534,05	0,00

CONTROLE DA DISPONIBILIDADE FINANCEIRA	FUNDEB	SALÁRIO EDUCAÇÃO
45-DISPONIBILIDADE FINANCEIRA EM 31 DE DEZEMBRO DE 2019	1.966.299,88	7.983.364,69
46-(+) INGRESSO DE RECURSOS ATÉ O BIMESTRE	65.908.296,63	2.632.292,09
47-(-) PAGAMENTOS EFETUADOS ATÉ O BIMESTRE	72.881.193,95	2.775.354,02
47.1-(-) Orçamento do exercício	67.246.171,24	2.775.354,02

[Handwritten signatures and initials in blue ink]



PREFEITURA MUNICIPAL DE JUAZEIRO DO
NORTE

Ceará
Governo Municipal de Juazeiro do Norte
Consolidado

RELATÓRIO RESUMIDO DA EXECUÇÃO ORÇAMENTÁRIA
DEMONSTR. DAS RECEITAS E DESPESAS
COM MANUTENÇÃO E DESENV. DO ENSINO - MDE
ORÇAMENTOS FISCAL E DA SEGURIDADE SOCIAL
3º bimestre de 2020 (Maio a Junho)

Pag.: 0007

47.2-(-) Restos a pagar	5.635.022,71	0,00
48-(+) RECEITA DE APLICAÇÃO FINANCEIRA DOS RECURSOS ATÉ O BIMESTRE	27.603,69	35.307,97
49-(=) DISPONIBILIDADE FINANCEIRA ATÉ O BIMESTRE	-4.978.993,75	7.875.610,73
50-(+) Ajustes	0,00	0,00
50.1-(+) Retenções	0,00	0,00
50.2-(-) Valores a recuperar	0,00	0,00
50.3-(+) Outros valores extra-orçamentário	0,00	0,00
50.4-(+) Conciliação bancária	0,00	0,00
51-(=) SALDO FINANCEIRO CONCILIADO	-4.978.993,75	7.875.610,73

FONTE: SISTEMA: Aspec Informática - UNIDADE RESPONSÁVEL: Prefeitura Municipal de Juazeiro do Norte - DATA DA EMISSÃO: 29/07/2020 - HORA DA EMISSÃO: 19:34:45

Notas: Limites mínimos anuais a serem cumpridos no encerramento do exercício

Art. 21, Inciso 2º, Lei 11.494/2007: Até 5% dos recursos recebidos à conta dos Fundos, inclusive relativos à complementação da União recebidos nos termos do Inciso 1º do art. 6º desta Lei, poderão ser utilizados no 1º trimestre do exercício imediatamente subsequente, mediante abertura de crédito adicional.

Caput do Artigo 212 da CF/1988.

Os valores referentes à parcela dos Restos a Pagar inscritos sem disponibilidade financeira vinculada à educação deverão ser informadas somente no RREO do último bimestre do exercício.

Limites mínimos anuais a serem cumpridos no encerramento do exercício, no âmbito de atuação prioritária, conforme LDB, art. 11, V.

Nos cinco primeiros bimestres do exercício o acompanhamento poderá ser feito com base na despesa empenhada ou na despesa liquidada. No último bimestre do exercício, o valor deverá corresponder ao total da despesa empenhada.

JOSÉ ARNON CRUZ BEZERRA DE MENEZES
Prefeito Municipal

ACPP-ASSESSORIA E CONTABILIDADE PÚBLICA
ASSESSORIA CONTÁBIL

IVALDO SOARES DE SOUSA
Secretário de Finanças

MARIA ELIZA FERNANDES DE LAVOR
Controladora e Ouvidora Geral do Muni.



PREFEITURA MUNICIPAL DE JUAZEIRO DO
NORTE

Ceará
Governo Municipal de Juazeiro do Norte
Consolidado

RELATÓRIO RESUMIDO DA EXECUÇÃO ORÇAMENTÁRIA
DEMONSTRATIVO DAS RECEITAS E DESPESAS COM
AÇÕES E SERVIÇOS PÚBLICOS DE SAÚDE
ORÇAMENTOS FISCAL E DA SEGURIDADE SOCIAL
3º bimestre de 2020 (Maio a Junho)

Pag.: 0001

RREO - ANEXO XII (LC 141/2012, art.35)

R\$ 1,00

RECEITAS RESULTANTES DE IMPOSTOS E TRANSFERÊNCIAS CONSTITUCIONAIS E LEGAIS	PREVISÃO INICIAL	PREVISÃO ATUALIZADA (a)	RECEITAS REALIZADAS	
			ATÉ O BIMESTRE (b)	% (b/a)x100
RECEITA DE IMPOSTOS (I)	77.656.093,09	77.656.093,09	35.410.898,61	45,60
Receita Resultante do Imposto Predial e Territorial Urbano - IPTU	17.776.465,23	17.776.465,23	6.468.629,29	36,39
IPTU	11.409.238,75	11.409.238,75	4.588.511,32	40,22
Multas, Juros de Mora, Dívidas Ativa e Outros Encargos do IPTU	6.367.226,48	6.367.226,48	1.880.117,97	29,53
Receita Resultante do Imposto sobre Transmissão Inter Vivos - ITBI	6.083.158,06	6.083.158,06	1.908.942,80	31,38
ITBI	6.077.546,61	6.077.546,61	1.908.495,89	31,40
Multas, Juros de Mora, Dívida Ativa e Outros Encargos do ITBI	5.611,45	5.611,45	446,91	7,96
Receita Resultante do Imposto sobre Serviços de Qualquer Natureza - ISS	38.598.475,68	38.598.475,68	18.078.102,71	46,84
ISS	37.159.074,72	37.159.074,72	17.697.786,08	47,63
Multas, Juros de Mora, Dívida Ativa e Outros Encargos do ISS	1.439.400,96	1.439.400,96	380.316,63	26,42
Receita Resultante do Imposto de Renda e Provento de Qualquer Natureza Retido na Fonte - IRRF	15.197.994,12	15.197.994,12	8.955.223,81	58,92
RECEITAS DE TRANSFERÊNCIAS CONSTITUCIONAIS E LEGAIS (II)	186.688.619,89	186.688.619,89	87.148.595,88	46,68
Cota Parte FPM	105.078.555,86	105.078.555,86	48.898.632,55	46,54
Cota Parte ITR	5.901,26	5.901,26	438,73	7,43
Cota Parte IPVA	23.786.132,66	23.786.132,66	14.403.939,53	60,56
Cota Parte ICMS	57.415.200,79	57.415.200,79	23.739.285,18	41,35
Cota Parte IPI - Exportação	248.756,52	248.756,52	106.299,89	42,73
Compensações Financeiras Provenientes de Impostos e Transferências Constitucionais	154.072,80	154.072,80	0,00	0,00
Desoneração ICMS LC 87/1996	154.072,80	154.072,80	0,00	0,00
Outras	0,00	0,00	0,00	0,00
TOTAL DAS RECEITAS RESULTANTES DE IMPOSTOS E TRANSFERÊNCIAS CONSTITUCIONAIS E LEGAIS (III) = I+II	264.344.712,98	264.344.712,98	122.559.494,49	46,36

DESPESAS COM AÇÕES E SERVIÇOS PÚBLICOS DE SAÚDE (ASPS) POR SUBFUNÇÕES E CATEGORIA ECONÔMICA	DOTAÇÃO INICIAL	DOTAÇÃO ATUALIZADA (c)	DESPESAS EMPENHADAS		DESPESAS LIQUIDADAS		DESPESAS PAGAS	
			ATÉ O BIMESTRE (d)	% (d/c)x100	ATÉ O BIMESTRE (e)	% (e/c)x100	ATÉ O BIMESTRE (f)	% (f/c)x100



PREFEITURA MUNICIPAL DE JUAZEIRO DO
NORTE

Ceará
Governo Municipal de Juazeiro do Norte
Consolidado

RELATÓRIO RESUMIDO DA EXECUÇÃO ORÇAMENTÁRIA
DEMONSTRATIVO DAS RECEITAS E DESPESAS COM
AÇÕES E SERVIÇOS PÚBLICOS DE SAÚDE
ORÇAMENTOS FISCAL E DA SEGURIDADE SOCIAL
3º bimestre de 2020 (Maio a Junho)

Pag.: 0002

ATENÇÃO BÁSICA (IV)	13.710.960,00	9.993.760,00	9.871.623,64	98,78	6.361.573,95	63,66	4.966.200,11	49,69
Despesas Correntes	13.680.960,00	9.983.760,00	9.871.623,64	98,88	6.361.573,95	63,72	4.966.200,11	49,74
Despesas de Capital	30.000,00	10.000,00	0,00	0,00	0,00	0,00	0,00	0,00
ASSISTÊNCIA HOSPITALAR E AMBULATORIAL (V)	25.436.938,62	29.285.088,62	26.590.034,68	90,80	20.304.422,25	69,33	16.863.748,06	57,58
Despesas Correntes	25.064.338,62	29.242.688,62	26.590.034,68	90,93	20.304.422,25	69,43	16.863.748,06	57,67
Despesas de Capital	372.600,00	42.400,00	0,00	0,00	0,00	0,00	0,00	0,00
SUPORTE PROFILÁTICO E TERAPÊUTICO (VI)	446.000,00	108.000,00	0,00	0,00	0,00	0,00	0,00	0,00
Despesas Correntes	446.000,00	108.000,00	0,00	0,00	0,00	0,00	0,00	0,00
Despesas de Capital	0,00	0,00	0,00	0,00	0,00	0,00	0,00	0,00
VIGILÂNCIA SANITÁRIA (VII)	342.000,00	382.300,00	363.485,77	95,08	225.702,24	59,04	178.894,62	46,79
Despesas Correntes	326.000,00	376.300,00	363.485,77	96,59	225.702,24	59,98	178.894,62	47,54
Despesas de Capital	16.000,00	6.000,00	0,00	0,00	0,00	0,00	0,00	0,00
VIGILÂNCIA EPIDEMIOLÓGICA (VIII)	422.400,00	2.651.000,00	500.770,80	18,89	240.289,69	9,06	194.105,41	7,32
Despesas Correntes	391.500,00	1.070.100,00	427.880,00	39,99	234.290,69	21,89	194.105,41	18,14
Despesas de Capital	30.900,00	1.580.900,00	72.890,80	4,61	5.999,00	0,38	0,00	0,00
ALIMENTAÇÃO E NUTRIÇÃO (IX)	0,00	0,00	0,00	0,00	0,00	0,00	0,00	0,00
Despesas Correntes	0,00	0,00	0,00	0,00	0,00	0,00	0,00	0,00
Despesas de Capital	0,00	0,00	0,00	0,00	0,00	0,00	0,00	0,00
OUTRAS SUBFUNÇÕES (X)	11.655.699,58	11.165.029,58	10.340.685,29	92,62	6.417.553,79	57,48	4.665.698,74	41,79
Despesas Correntes	11.374.400,00	11.155.640,00	10.335.613,47	92,65	6.413.717,79	57,49	4.665.698,74	41,82
Despesas de Capital	281.299,58	9.389,58	5.071,82	54,02	3.836,00	40,85	0,00	0,00
TOTAL (XI)=(IV+V+VI+VII+VIII+IX+X)	52.013.998,20	53.585.178,20	47.666.600,18	88,95	33.549.541,92	62,61	26.868.646,94	50,14

APURAÇÃO DO CUMPRIMENTO DO LIMITE MÍNIMO PARA APLICAÇÃO EM ASPs

	DESPESAS EMPENHADAS (d)	DESPESAS LIQUIDADAS (e)	DESPESAS PAGAS (f)
Total das Despesas com ASPs (XII)=(XI)	47.666.600,18	33.549.541,92	26.868.646,94
(-) Restos a Pagar Não Processados inscritos indevidamente no exercício sem Disponibilidade Financeira (XIII)	0,00	0,00	0,00
(-) Despesas Custeadas com Recursos Vinculados à Parcela do Percentual Mínimo que não foi Aplicada em Exercícios Anteriores (XIV)	0,00	0,00	0,00
(-) Despesas Custeadas com Disponibilidade de Caixa Vinculada aos Restos a Pagar Cancelados (XV)	0,00	0,00	0,00
(=) VALOR APLICADO EM ASPs (XVI) = (XII - XIII - XIV - XV)	47.666.600,18	33.549.541,92	26.868.646,94



PREFEITURA MUNICIPAL DE JUAZEIRO DO
NORTE

Ceará
Governo Municipal de Juazeiro do Norte
Consolidado

RELATÓRIO RESUMIDO DA EXECUÇÃO ORÇAMENTÁRIA
DEMONSTRATIVO DAS RECEITAS E DESPESAS COM
AÇÕES E SERVIÇOS PÚBLICOS DE SAÚDE
ORÇAMENTOS FISCAL E DA SEGURIDADE SOCIAL
3º bimestre de 2020 (Maio a Junho)

Pag.: 0004

Empenhos de 2017	0,00	0,00	0,00	0,00	0,00	0,00	0,00	0,00	0,00	0,00	0,00
Empenhos de 2016 e anteriores	0,00	0,00	0,00	0,00	0,00	0,00	0,00	0,00	0,00	0,00	0,00
TOTAL DOS RESTOS A PAGAR CANCELADOS OU PRESCRITOS ATÉ O FINAL DO EXERCÍCIO ATUAL QUE AFETARAM O CUMPRIMENTO DO LIMITE (XXI)										0,00	
TOTAL DOS RESTOS A PAGAR CANCELADOS OU PRESCRITOS ATÉ O FINAL DO EXERCÍCIO ANTERIOR QUE AFETARAM O CUMPRIMENTO DO LIMITE (XXII)										0,00	
TOTAL DOS RESTOS A PAGAR CANCELADOS OU PRESCRITOS NO EXERCÍCIO ATUAL QUE AFETARAM O CUMPRIMENTO DO LIMITE (XXIII) = (XXI - XXII)										0,00	



PREFEITURA MUNICIPAL DE JUAZEIRO DO NORTE

Ceará
Governo Municipal de Juazeiro do Norte
Consolidado

RELATÓRIO RESUMIDO DA EXECUÇÃO ORÇAMENTÁRIA
DEMONSTRATIVO DAS RECEITAS E DESPESAS COM
AÇÕES E SERVIÇOS PÚBLICOS DE SAÚDE
ORÇAMENTOS FISCAL E DA SEGURIDADE SOCIAL
3º bimestre de 2020 (Maio a Junho)

Pag.: 0005

CONTROLE DE RESTOS A PAGAR CANCELADOS OU PRESCRITOS CONSIDERADOS PARA FINS DE APLICAÇÃO DA DISPONIBILIDADE DE CAIXA CONFORME ARTIGO 24 Parágrafo 1º e 2º DA LC 141/2012	LIMITE NÃO CUMPRIDO			
	SALDO INICIAL (w)	Despesas Custeadas no Exercício de Referência		
		Empenhadas (x)	Liquidadas (y)	Pagas (z)
Restos a pagar cancelados ou prescritos em 2020 a serem compensados (XXIV)	0,00	0,00	0,00	0,00
Restos a pagar cancelados ou prescritos em 2019 a serem compensados (XXV)	0,00	0,00	0,00	0,00
Restos a pagar cancelados ou prescritos em exercícios anteriores a serem compensados (XXVI)	0,00	0,00	0,00	0,00
TOTAL DE RESTOS A PAGAR CANCELADOS OU PRESCRITOS A COMPENSAR (XXVII)	0,00	0,00	0,00	0,00

RECEITAS ADICIONAIS PARA O FINANCIAMENTO DA SAÚDE NÃO COMPUTADAS NO CÁLCULO DO MÍNIMO	PREVISÃO INICIAL	PREVISÃO ATUALIZADA (c)	RECEITAS REALIZADAS	
			ATÉ O BIMESTRE (d)	% (d/c)*100
RECEITAS DE TRANSFERÊNCIAS PARA A SAÚDE (XXVIII)	85.846.618,03	85.846.618,03	50.938.157,29	59,34
Provenientes da União	80.696.618,03	80.696.618,03	48.388.157,29	59,96
Provenientes do Estado	5.150.000,00	5.150.000,00	2.550.000,00	49,51
Provenientes de Outros Municípios	0,00	0,00	0,00	0,00
RECEITAS DE OPERAÇÕES DE CRÉDITO INTERNAS E EXTERNAS VINCULADAS À SAÚDE (XXIX)	0,00	0,00	0,00	0,00
OUTRAS RECEITAS (XXX)	2.349.212,67	2.349.212,67	957.549,69	40,76
TOTAL DE RECEITAS ADICIONAIS PARA FINANCIAMENTO DA SAÚDE (XXXI)=(XXVIII+XXIX+XXX)	88.195.830,70	88.195.830,70	51.895.706,98	58,84

DESPESAS COM SAÚDE POR SUBFUNÇÕES E CATEGORIA ECONÔMICA NÃO COMPUTADAS NO CÁLCULO DO MÍNIMO	DOTAÇÃO INICIAL	DOTAÇÃO ATUALIZADA (c)	DESPESAS EMPENHADAS		DESPESAS LIQUIDADAS		DESPESAS PAGAS	
			ATÉ O BIMESTRE (d)	% (d/c)x100	ATÉ O BIMESTRE (e)	% (e/c)x100	ATÉ O BIMESTRE (f)	% (f/c)x100
ATENÇÃO BÁSICA (XXXII)	28.688.058,00	29.820.103,00	29.501.056,76	98,93	16.985.495,74	56,96	15.873.108,39	53,23
Despesas Correntes	27.334.058,00	29.079.753,00	28.829.290,55	99,14	16.868.415,49	58,01	15.872.776,39	54,58
Despesas de Capital	1.354.000,00	740.350,00	671.766,21	90,74	117.080,25	15,81	332,00	0,04

[Handwritten signatures and initials in blue ink]



PREFEITURA MUNICIPAL DE JUAZEIRO DO NORTE

Ceará
 Governo Municipal de Juazeiro do Norte
 Consolidado

RELATÓRIO RESUMIDO DA EXECUÇÃO ORÇAMENTÁRIA
 DEMONSTRATIVO DAS RECEITAS E DESPESAS COM
 AÇÕES E SERVIÇOS PÚBLICOS DE SAÚDE
 ORÇAMENTOS FISCAL E DA SEGURIDADE SOCIAL
 3º bimestre de 2020 (Maio a Junho)

Pag.: 0006

ASSISTÊNCIA HOSPITALAR E AMBULATORIAL (XXXIII)	40.812.614,62	38.299.139,62	26.565.886,17	69,36	16.804.867,14	43,88	15.645.732,72	40,85
Despesas Correntes	38.645.135,38	36.098.840,38	24.680.048,85	68,37	16.284.772,89	45,11	15.125.638,47	41,90
Despesas de Capital	2.167.479,24	2.200.299,24	1.885.837,32	85,71	520.094,25	23,64	520.094,25	23,64
SUORTE PROFILÁTICO E TERAPÊUTICO (XXXIV)	10.668.400,00	11.358.900,00	11.320.636,62	99,66	4.830.446,11	42,53	4.134.541,43	36,40
Despesas Correntes	10.655.400,00	11.345.900,00	11.320.636,62	99,78	4.830.446,11	42,57	4.134.541,43	36,44
Despesas de Capital	13.000,00	13.000,00	0,00	0,00	0,00	0,00	0,00	0,00
VIGILANCIA SANITÁRIA (XXXV)	2.099.900,00	1.991.480,00	1.625.924,62	81,64	896.846,70	45,03	829.477,52	41,65
Despesas Correntes	1.994.900,00	1.936.480,00	1.625.924,62	83,96	896.846,70	46,31	829.477,52	42,83
Despesas de Capital	105.000,00	55.000,00	0,00	0,00	0,00	0,00	0,00	0,00
VIGILANCIA EPIDEMIOLÓGICA (XXXVI)	6.480.400,00	10.486.800,00	9.480.802,14	90,41	6.223.106,59	59,34	3.547.449,53	33,83
Despesas Correntes	6.429.500,00	10.285.900,00	9.480.802,14	92,17	6.223.106,59	60,50	3.547.449,53	34,49
Despesas de Capital	50.900,00	200.900,00	0,00	0,00	0,00	0,00	0,00	0,00
ALIMENTAÇÃO E NUTRIÇÃO (XXXVII)	14.800,00	14.800,00	0,00	0,00	0,00	0,00	0,00	0,00
Despesas Correntes	11.800,00	11.800,00	0,00	0,00	0,00	0,00	0,00	0,00
Despesas de Capital	3.000,00	3.000,00	0,00	0,00	0,00	0,00	0,00	0,00
OUTRAS SUBFUNÇÕES (XXXVIII)	721.499,04	863.369,04	819.590,36	94,93	265.918,26	30,80	265.918,26	30,80
Despesas Correntes	545.698,62	855.548,62	819.590,36	95,80	265.918,26	31,08	265.918,26	31,08
Despesas de Capital	175.800,42	7.820,42	0,00	0,00	0,00	0,00	0,00	0,00
TOTAL DAS DESPESAS NÃO COMPUTADAS NO CÁLCULO DO MÍNIMO (XXXIX)=(XXXII+XXXIII+XXXIV+XXXV+XXXVI+XXXVII+XXXVIII)	89.485.671,66	92.834.591,66	79.313.896,67	85,44	46.006.680,54	49,56	40.296.227,85	43,41

DESPESAS TOTAIS COM SAÚDE EXECUTADAS COM RECURSOS PRÓPRIOS E COM RECURSOS TRANSFERIDOS DE OUTROS ENTES	DOTAÇÃO INICIAL	DOTAÇÃO ATUALIZADA (c)	DESPESAS EMPENHADAS		DESPESAS LIQUIDADAS		DESPESAS PAGAS	
			ATÉ O BIMESTRE (d)	% (d/c)x100	ATÉ O BIMESTRE (e)	% (e/c)x100	ATÉ O BIMESTRE (f)	% (f/c)x100
ATENÇÃO BÁSICA (XL)=(IV + XXXII)	42.399.018,00	39.813.863,00	39.372.680,40	98,89	23.347.069,69	58,64	20.839.308,50	52,34
ASSISTÊNCIA HOSPITALAR E AMBULATORIAL (XLI)=(V + XXXIII)	66.249.553,24	67.584.228,24	53.155.920,85	78,65	37.109.289,39	54,91	32.509.480,78	48,10
SUORTE PROFILÁTICO E TERAPÊUTICO (XLII)=(VI + XXXIV)	11.114.400,00	11.466.900,00	11.320.636,62	98,72	4.830.446,11	42,13	4.134.541,43	36,06
VIGILANCIA SANITÁRIA (XLIII)=(VII + XXXV)	2.441.900,00	2.373.780,00	1.989.410,39	83,81	1.122.548,94	47,29	1.008.372,14	42,48
VIGILANCIA EPIDEMIOLÓGICA (XLIV)=(VIII + XXXVI)	6.902.800,00	13.137.800,00	9.981.572,94	75,98	6.463.396,28	49,20	3.741.554,94	28,48
ALIMENTAÇÃO E NUTRIÇÃO (XLV)=(XIX + XXXVII)	14.800,00	14.800,00	0,00	0,00	0,00	0,00	0,00	0,00
OUTRAS SUBFUNÇÕES (XLVI)=(X + XXXVIII)	12.377.198,62	12.028.398,62	11.160.275,65	92,78	6.683.472,05	55,56	4.931.617,00	41,00

[Handwritten signature]

[Handwritten signatures]



PREFEITURA MUNICIPAL DE JUAZEIRO DO
NORTE

Ceará
Governo Municipal de Juazeiro do Norte
Consolidado

RELATÓRIO RESUMIDO DA EXECUÇÃO ORÇAMENTÁRIA
DEMONSTRATIVO DAS RECEITAS E DESPESAS COM
AÇÕES E SERVIÇOS PÚBLICOS DE SAÚDE
ORÇAMENTOS FISCAL E DA SEGURIDADE SOCIAL
3º bimestre de 2020 (Maio a Junho)

Pag.: 0007

TOTAL DAS DESPESAS COM SAÚDE (XLVII)=(XI + XXXIX)	52.013.998,20	53.585.178,20	47.666.600,18	88,95	33.549.541,92	62,61	26.868.646,94	50,14	
(-) Despesas executadas com recursos provenientes das transferências de recursos de outros entes(3)	89.485.671,66	92.834.591,66	79.313.896,67	85,44	46.006.680,54	49,56	40.296.227,85	43,41	
TOTAL DAS DESPESAS EXECUTADAS COM RECURSOS PRÓPRIOS (XLVIII)	141.499.669,86	146.419.769,86	126.980.496,85	86,72	79.556.222,46	54,33	67.164.874,79	45,87	


FONTE: SISTEMA: Aspec Informática - UNIDADE RESPONSÁVEL: Prefeitura Municipal de Juazeiro do Norte - DATA DA EMISSÃO: 29/07/2020 - HORA DA EMISSÃO: 19:39:55

Notas:


- (1) Nos cinco primeiros bimestres do exercício, o acompanhamento será feito com base na despesa liquidada. No último bimestre do exercício, o valor deverá corresponder ao total da despesa empenhada.
- (2) Até o exercício de 2018, o controle da execução dos restos a pagar considerava apenas os valores dos restos a pagar não processados (regra antiga). A partir do exercício de 2019, o controle da execução dos restos a pagar considera os restos a pagar processados e não processados (regra nova).
- (3) Essas despesas são consideradas executadas pelo ente transferidor.



JOSÉ ARNON CRUZ BEZERRA DE MENEZES
Prefeito Municipal



ACPP-ASSESSORIA E CONTABILIDADE PÚBLICA
ASSESSORIA CONTÁBIL



EVALDO SOARES DE SOUSA
Secretário de Finanças



MARIA ELIZA FERNANDES DE LAVOR
Controladora e Ouvidora Geral do Muni.



PREFEITURA MUNICIPAL DE JUAZEIRO DO
NORTE

Ceará
Governo Municipal de Juazeiro do Norte
Consolidado

RELATÓRIO RESUMIDO DA EXECUÇÃO ORÇAMENTÁRIA
DEMONSTRATIVO DAS PARCERIAS PÚBLICO-PRIVADAS
ORÇAMENTOS FISCAL E DA SEGURIDADE SOCIAL
3º bimestre de 2020 (Maio a Junho)

Pag.: 0001

RREO - Anexo 13 (Lei no. 11.079 de 30.12.2004, arts 22,25 e 28)

R\$ 1,00

IMPACTOS DAS CONTRATAÇÕES DE PPP	SALDO TOTAL EM 31 DE DEZEMBRO DO EXERCÍCIO ANTERIOR	REGISTROS EFETUADOS EM 2020									
		No bimestre	Até o bimestre								
TOTAL DE ATIVOS	0,00	0,00	0,00								
Ativos constituídos pela SPE	0,00	0,00	0,00								
TOTAL DE PASSIVOS	0,00	0,00	0,00								
Obrigações decorrentes de ativos constituídos pela SPE	0,00	0,00	0,00								
Provisões de PPP	0,00	0,00	0,00								
Outros passivos	0,00	0,00	0,00								
ATOS POTENCIAIS PASSIVOS	0,00	0,00	0,00								
Obrigações contratuais	0,00	0,00	0,00								
Riscos não Provisionados	0,00	0,00	0,00								
Garantias concedidas	0,00	0,00	0,00								
Outros Passivos Contingentes	0,00	0,00	0,00								
DESPESAS DE PPP	EXERCÍCIO ANTERIOR	EXERCÍCIO CORRENTE(2020)	<2021>	<2022>	<2023>	<2024>	<2025>	<2026>	<2027>	<2028>	<2029>
DO ENTE FEDERADO, EXCETO ESTATAIS NÃO DEPENDENTES (I) = (I.1 + I.2)	0,00	0,00									
Contratadas (I.1)	0,00	0,00									
A Contratar (I.2)	0,00	0,00									
DAS ESTATAIS NÃO-DEPENDENTES (II) = (II.1 + II.2)	0,00	0,00									
Contratadas (II.1)	0,00	0,00									
A Contratar (II.2)	0,00	0,00									
TOTAL DAS DESPESAS DE PPP (III) = (I + II)	0,00	0,00									
RECEITA CORRENTE LÍQUIDA (RCL) (IV)	540.508.310,49	548.590.430,90									

[Handwritten signatures and marks in blue ink]



PREFEITURA MUNICIPAL DE JUAZEIRO DO
NORTE


Ceará
Governo Municipal de Juazeiro do Norte
Consolidado

RELATÓRIO RESUMIDO DA EXECUÇÃO ORÇAMENTÁRIA
DEMONSTRATIVO DAS PARCERIAS PÚBLICO-PRIVADAS
ORÇAMENTOS FISCAL E DA SEGURIDADE SOCIAL
3º bimestre de 2020 (Maio a Junho)

Pag.: 0002

TOTAL DAS DESPESAS CONSIDERADAS PARA O LIMITE (I)		0,00	0,00
TOTAL DAS DESPESAS CONSIDERADAS PARA O LIMITE / RCL (%) (V) = (I / IV)		0,00	0,00


FONTE: SISTEMA: Aspec Informática - UNIDADE RESPONSÁVEL: Prefeitura Municipal de Juazeiro do Norte - DATA DA EMISSÃO: 29/07/2020 - HORA DA EMISSÃO: 19:45:55
NOTA:



JOSÉ ARNON CRUZ BEZERRA DE MENEZES
Prefeito Municipal



ACPP-ASSESSORIA E CONTABILIDADE PÚBLICA
ASSESSORIA CONTÁBIL



EVALDO SOARES DE SOUSA
Secretário de Finanças



MARIA ELIZA FERNANDES DE LAVOR
Controladora e Ouvidora Geral do Muni.



PREFEITURA MUNICIPAL DE JUAZEIRO DO
NORTE

Ceará
Governo Municipal de Juazeiro do Norte
Consolidado

RELATÓRIO RESUMIDO DA EXECUÇÃO ORÇAMENTÁRIA
DEMONSTRATIVO SIMPLIFICADO DO REL. RESUMIDO DA EXECUÇÃO ORÇAMENTÁRIA
ORÇAMENTOS FISCAL E DA SEGURIDADE SOCIAL
3º bimestre de 2020 (Maio a Junho)

Pag.: 0001

RREO - Anexo 14 (LRF, Art. 48)

R\$ 1,00

BALANÇO ORÇAMENTÁRIO	Até o Bimestre
RECEITAS	
Previsão Inicial	640.373.512,32
Previsão Atualizada	640.373.512,32
Receitas Realizadas	300.253.893,62
Déficit Orçamentário	13.114.054,08
Saldos de Exercícios Anteriores (Utilizados para créditos Adicionais)	0,00
DESPESAS	
Dotação Inicial	594.320.679,56
Dotação Atualizada	594.320.679,56
Despesas Empenhadas	483.090.429,91
Despesas Liquidadas	300.253.893,62
Despesas Pagas	263.634.029,40
Superávit Orçamentário	0,00
DESPESAS POR FUNÇÃO/SUBFUNÇÃO	Até o Bimestre
Despesas Empenhadas	483.090.429,91
Despesas Liquidadas	300.253.893,62
RECEITA CORRENTE LÍQUIDA - RCL	Até o Bimestre
Receita Corrente Líquida	548.590.430,90
Receita Corrente Líquida Ajustada para Cálculo dos Limites de Endividamento	543.537.237,90
Receita Corrente Líquida Ajustada para Cálculo dos Limites da Despesa com Pessoal	542.146.646,90
RECEITAS E DESPESAS DOS REGIMES DE PREVIDÊNCIA	Até o Bimestre
Regime Próprio de Previdência dos Servidores - PLANO PREVIDENCIÁRIO	
Receitas Previdenciárias Realizadas	27.111.406,79
Despesas Previdenciárias Empenhadas	35.353.000,00
Despesas Previdenciárias Liquidadas	20.624.518,43

Handwritten signature

Handwritten signatures and marks



PREFEITURA MUNICIPAL DE JUAZEIRO DO
NORTE

Ceará
Governo Municipal de Juazeiro do Norte
Consolidado

RELATÓRIO RESUMIDO DA EXECUÇÃO ORÇAMENTÁRIA
DEMONSTRATIVO SIMPLIFICADO DO REL. RESUMIDO DA EXECUÇÃO ORÇAMENTÁRIA
ORÇAMENTOS FISCAL E DA SEGURIDADE SOCIAL
3º bimestre de 2020 (Maio a Junho)

Pag.: 0002

Resultado Previdenciário	6.486.888,36
Regime Próprio de Previdência dos Servidores - PLANO FINANCEIRO	
Receitas Previdenciárias Realizadas	0,00
Despesas Previdenciárias Empenhada	0,00
Despesas Previdenciárias Liquidadas	0,00
Resultado Previdenciário	0,00

RESULTADOS NOMINAL E PRIMÁRIO	Meta fixada no AMF da LDO (a)	Resultado apurado até o bimestre (b)	% em relação à meta (b/a)
Resultado Primário - Acima da linha	-24.788.118,88	-22.451.400,81	90,57 %
Resultado Nominal - Acima da linha	-7.616.439,06	-22.446.551,30	294,71 %

RESTOS A PAGAR POR PODER E MINISTÉRIO PÚBLICO	Inscrição	Cancelamento Até o Bimestre	Pagamento Até o Bimestre	Saldo a Pagar
RESTOS A PAGAR PROCESSADOS	73.363.095,15	0,00	37.442.688,52	35.920.406,63
Poder Executivo	73.353.451,40	0,00	37.442.688,52	35.910.762,88
Poder Legislativo	9.643,75	0,00	0,00	9.643,75
Poder Judiciário	0,00	0,00	0,00	0,00
Ministério Público	0,00	0,00	0,00	0,00
Defensoria Pública	0,00	0,00	0,00	0,00
RESTOS A PAGAR NÃO PROCESSADOS	45.147.573,35	663.784,50	15.505.834,77	28.977.954,08
Poder Executivo	45.139.037,93	663.784,50	15.505.834,77	28.969.418,66
Poder Legislativo	8.535,42	0,00	0,00	8.535,42
Poder Judiciário	0,00	0,00	0,00	0,00
Ministério Público	0,00	0,00	0,00	0,00
Defensoria Pública	0,00	0,00	0,00	0,00

Man



PREFEITURA MUNICIPAL DE JUAZEIRO DO
NORTE

Ceará
Governo Municipal de Juazeiro do Norte
Consolidado

RELATÓRIO RESUMIDO DA EXECUÇÃO ORÇAMENTÁRIA
DEMONSTRATIVO SIMPLIFICADO DO REL. RESUMIDO DA EXECUÇÃO ORÇAMENTÁRIA
ORÇAMENTOS FISCAL E DA SEGURIDADE SOCIAL
3º bimestre de 2020 (Maio a Junho)

Pag.: 0003

TOTAL	118.510.668,50	663.784,50	52.948.523,29	64.898.360,71
-------	----------------	------------	---------------	---------------

DESPESAS COM MANUTENÇÃO E DESENVOLVIMENTO DO ENSINO	Valor Apurado Até o Bimestre	Limites Constitucionais Anuais	
		% Mínimo a Aplicar no Exercício	% Aplicado Até o Bimestre
Mínimo Anual de <25%> das Receitas de Impostos na Manutenção e Desenvolvimento do Ensino	39.570.651,84	25%	32,29
Mínimo Anual de 60% do FUNDEB na Remuneração do Magistério com Ensino Fundamental e Médio	0,00	60%	0,00
Mínimo Anual de 60% do FUNDEB na Remuneração do Magistério com Educ. Infantil e Ensino Fundamental	57.752.426,27	60%	87,59
Complementação da União ao FUNDEB	0,00	R\$ 4.500.000,00	0,00

RECEITAS DE OPERAÇÕES DE CRÉDITO E DESPESAS DE CAPITAL	Valor Apurado no Exercício	Saldo não realizado
Receitas de Operações de Crédito		
Despesa de Capital Líquida		

PROJEÇÃO ATUARIAL DOS REGIMES DE PREVIDÊNCIA	EXERCÍCIO	10o. EXERCÍCIO	20o. EXERCÍCIO	35o. EXERCÍCIO
Plano Previdenciário				
Receitas Previdenciárias				
Despesas Previdenciárias				
Resultado Previdenciário				
Plano Financeiro				
Receitas Previdenciárias				
Despesas Previdenciárias				
Resultado Previdenciário				



PREFEITURA MUNICIPAL DE JUAZEIRO DO
NORTE

Ceará
Governo Municipal de Juazeiro do Norte
Consolidado

RELATÓRIO RESUMIDO DA EXECUÇÃO ORÇAMENTÁRIA
DEMONSTRATIVO SIMPLIFICADO DO REL. RESUMIDO DA EXECUÇÃO ORÇAMENTÁRIA
ORÇAMENTOS FISCAL E DA SEGURIDADE SOCIAL
3º bimestre de 2020 (Maio a Junho)

Pag.: 0004

RECEITAS DA ALIENAÇÃO DE ATIVOS E APLICAÇÃO DOS RECURSOS	Valor Apurado Até o Bimestre	Saldo a Realizar
Receitas da Alienação de Ativos		
Aplicação dos Recursos da Alienação de Ativos		

DESPESAS COM AÇÕES E SERVIÇOS PÚBLICOS DE SAÚDE	Valor Apurado Até o Bimestre	Limites Constitucionais Anuais	
		% Mínimo a Aplicar no Exercício	% Aplicado Até o Bimestre
Despesas com Ações e Serviço Público de Saúde executadas com recursos de impostos	33.549.541,92	15,00 %	27,37 %

DESPESAS DE CARÁTER CONTINUADO DERIVADAS DE PPP	Valor Apurado no Exercício Corrente
Total das Despesas Consideradas para o Limite / RCL (%)	

FONTE: SISTEMA: Aspec Informática - UNIDADE RESPONSÁVEL: Prefeitura Municipal de Juazeiro do Norte - DATA DA EMISSÃO: 29/07/2020 - HORA DA EMISSÃO: 20:32:00

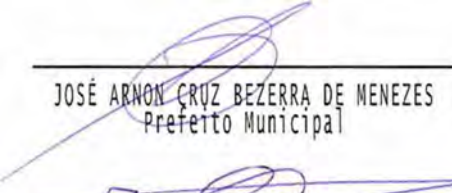


Ceará
Governo Municipal de Juazeiro do Norte
Consolidado

PREFEITURA MUNICIPAL DE JUAZEIRO DO
NORTE

RELATÓRIO RESUMIDO DA EXECUÇÃO ORÇAMENTÁRIA
DEMONSTRATIVO SIMPLIFICADO DO REL. RESUMIDO DA EXECUÇÃO ORÇAMENTÁRIA
ORÇAMENTOS FISCAL E DA SEGURIDADE SOCIAL
3º bimestre de 2020 (Maio a Junho)

Pag.: 0005



JOSÉ ARNON CRUZ BEZERRA DE MENEZES
Prefeito Municipal



ACPP-ASSESSORIA E CONTABILIDADE PÚBLICA
ASSESSORIA CONTÁBIL



EVALDO SOARES DE SOUSA
Secretário de Finanças



MARIA ELIZA FERNANDES DE LAVOR
Controladora e Ouvidora Geral do Muni.