

## **EDITAL N.º 3001001/2020**

**O PREFEITO DO MUNICÍPIO DE JUAZEIRO DO NORTE, ESTADO DO CEARÁ,** no uso de suas atribuições legais.

CONSIDERANDO o disposto no artigo 48 da Lei Complementar nº 101/2000 (Lei de Responsabilidade Fiscal).

### **RESOLVE:**

I - Tornar Público na forma da Lei de Responsabilidade Fiscal o Relatório Resumido da Execução Orçamentária – RREO do município de Juazeiro do Norte, relativo ao 6º bimestre do exercício financeiro de 2019.

II – Determinar a publicação do RREO no site oficial do município [www.juazeiro.ce.gov.br](http://www.juazeiro.ce.gov.br).

Juazeiro do Norte – CE., em 30 de janeiro de 2020.

  
**José Arnon Cruz Bezerra de Menezes**  
Prefeito Municipal

**DECLARAÇÃO DE PUBLICAÇÃO DO RELATÓRIO RESUMIDO DA EXECUÇÃO  
ORÇAMENTÁRIA – RREO DO 6º BIMESTRE DO EXERCÍCIO DE 2019.**

Declaro, sob as penas da Lei, que o RREO - Relatório Resumido da Execução Orçamentária do Município de Juazeiro do Norte, relativo ao 6º Bimestre do exercício financeiro de 2019, foi publicado no endereço eletrônico [www.juazeiro.ce.gov.br](http://www.juazeiro.ce.gov.br) no dia 30 de janeiro de 2020, contendo os elementos dispostos no art. 52 e 53 da Lei Complementar nº 101/2000 (LRF).

Juazeiro do Norte/CE, 30 de janeiro de 2020.



**José Arnon Cruz Bezerra de Menezes**  
Prefeito Municipal

RREO - ANEXO 1 (LRF, Art 52, inciso I, alínea 'a' e 'b' do inciso II e § 1o.)

RS 1,00

RECEITAS ORÇAMENTÁRIAS	PREVISÃO INICIAL	PREVISÃO ATUALIZADA (a)	RECEITAS REALIZADAS				SALDO A REALIZAR (a-c)
			NO BIMESTRE (b)	% b/a	ATÉ O BIMESTRE (c)	% c/a	
RECEITAS (exceto intra-orçamentárias) (I)	587.802.593,81	587.802.593,81	134.572.874,47	22,89	569.997.779,68	96,97	17.804.814,13
RECEITAS CORRENTES	547.083.566,44	547.083.566,44	127.780.551,97	23,36	559.441.374,60	102,26	-12.357.808,16
IMPOSTOS, TAXAS E CONTRIBUIÇÕES DE MELHORIA	78.511.375,48	78.511.375,48	13.027.309,00	16,59	79.537.370,48	101,31	-1.025.995,00
Impostos	72.219.310,63	72.219.310,63	12.563.394,64	17,40	73.757.912,32	102,13	-1.538.601,69
Taxas	6.292.064,85	6.292.064,85	463.914,36	7,37	5.779.458,16	91,85	512.606,69
Contribuição de melhoria	0,00	0,00	0,00	0,00	0,00	0,00	0,00
CONTRIBUIÇÕES	35.127.035,31	35.127.035,31	7.459.674,23	21,24	34.544.884,84	98,34	582.150,47
Contribuições sociais	17.009.735,79	17.009.735,79	3.664.896,64	21,55	16.065.734,65	94,45	944.001,14
Contribuições econômicas	0,00	0,00	0,00	0,00	0,00	0,00	0,00
Contribuição para entidades privadas de serviços social e de formação profissional.	0,00	0,00	0,00	0,00	0,00	0,00	0,00
Contribuição para o custeio do serviço de iluminação pública	18.117.299,52	18.117.299,52	3.794.777,59	20,95	18.479.150,19	102,00	-361.850,67
RECEITA PATRIMONIAL	32.573.275,77	32.573.275,77	1.929.228,57	5,92	31.253.561,68	95,95	1.319.714,09
Exploração do Patrimônio Imobiliário do Estado	548.400,43	548.400,43	84.159,30	15,35	687.566,07	125,38	-139.165,64
Valores mobiliários	32.024.875,34	32.024.875,34	1.845.069,27	5,76	30.565.995,61	95,44	1.458.879,73
Delegação de Serviços Públicos Mediante Concessão, Permissão, Autorização ou Licença.	0,00	0,00	0,00	0,00	0,00	0,00	0,00
Exploração de Recursos Naturais.	0,00	0,00	0,00	0,00	0,00	0,00	0,00
Exploração do Patrimônio Intangível.	0,00	0,00	0,00	0,00	0,00	0,00	0,00
Cessão de Direitos.	0,00	0,00	0,00	0,00	0,00	0,00	0,00
Demais Receitas Patrimoniais.	0,00	0,00	0,00	0,00	0,00	0,00	0,00
RECEITA AGROPECUÁRIA	0,00	0,00	0,00	0,00	0,00	0,00	0,00
RECEITA INDUSTRIAL	0,00	0,00	0,00	0,00	0,00	0,00	0,00
RECEITA DE SERVIÇOS	280.272,50	280.272,50	54.590,91	19,48	243.236,52	86,79	37.035,98
Serviços Administrativos e Comerciais Gerais	156.757,70	156.757,70	39.606,25	25,27	136.316,22	86,96	20.441,48
Serviços e Atividades Referentes à Navegação e ao Transporte	0,00	0,00	0,00	0,00	0,00	0,00	0,00
Serviços e Atividades Referentes à Saúde	0,00	0,00	0,00	0,00	0,00	0,00	0,00
Serviços e Atividades Financeiras	0,00	0,00	0,00	0,00	0,00	0,00	0,00
Outros Serviços	123.514,80	123.514,80	14.984,66	12,13	106.920,30	86,56	16.594,50
TRASFERÊNCIAS CORRENTES	388.816.433,32	388.816.433,32	78.993.889,81	20,32	377.991.720,33	97,22	10.824.692,99

*Handwritten signatures and initials.*

Transferências da União e de suas Entidades	197.833.847,36	197.833.847,36	51.751.219,58	26,16	212.718.721,33	107,52	-14.884.873,97
Transferências dos Estados e do Distrito Federal e de suas Entidades	72.806.253,03	72.806.253,03	10.399.589,96	14,28	67.300.417,89	92,44	5.505.835,14
Transferências dos Municípios e de suas Entidades	0,00	0,00	0,00	0,00	0,00	0,00	0,00
Transferências de Instituições Privadas	160.000,00	160.000,00	0,00	0,00	41.604,89	26,00	118.395,11
Transferências de Outras Instituições Públicas	118.016.312,93	118.016.312,93	16.843.080,27	14,27	97.930.976,22	82,98	20.085.336,71
Transferências do Exterior	0,00	0,00	0,00	0,00	0,00	0,00	0,00
Transferências de Pessoas Físicas	0,00	0,00	0,00	0,00	0,00	0,00	0,00
Transferências Provenientes de Depósitos Não Identificados	0,00	0,00	0,00	0,00	0,00	0,00	0,00
OUTRAS RECEITAS CORRENTES	11.775.194,06	11.775.194,06	26.315.859,45	223,49	35.870.600,75	304,63	-24.095.406,69
Multas Administrativas, Contratuais e Judiciais	3.630.320,95	3.630.320,95	560.340,26	15,44	3.818.473,45	105,18	-188.152,50
Indenizações, Restituições e Ressarcimentos	3.897.943,86	3.897.943,86	4.387.634,54	112,56	7.054.139,32	180,97	-3.156.195,46
Bens, Direitos e Valores Incorporados ao Patrimônio Público	0,00	0,00	0,00	0,00	0,00	0,00	0,00
Demais Receitas Correntes	4.246.929,25	4.246.929,25	21.367.884,65	503,14	24.997.987,98	588,61	-20.751.058,73
RECEITAS DE CAPITAL	40.719.027,37	40.719.027,37	6.792.322,50	16,68	10.556.405,08	25,92	30.162.622,29
OPERAÇÕES DE CRÉDITO	8.000.000,00	8.000.000,00	154.704,93	1,93	510.425,88	6,38	7.489.574,12
Operações de crédito - Mercado Interno	8.000.000,00	8.000.000,00	154.704,93	1,93	510.425,88	6,38	7.489.574,12
Operações de crédito - Mercado Externo	0,00	0,00	0,00	0,00	0,00	0,00	0,00
ALIENAÇÃO DE BENS	1.120.000,00	1.120.000,00	-8.534,32	-0,76	292.000,00	26,07	828.000,00
Alienação de Bens Móveis	1.120.000,00	1.120.000,00	-8.534,32	-0,76	292.000,00	26,07	828.000,00
Alienação de Bens Imóveis	0,00	0,00	0,00	0,00	0,00	0,00	0,00
Alienação de Bens Intangíveis	0,00	0,00	0,00	0,00	0,00	0,00	0,00
AMORTIZAÇÕES DE EMPRÉSTIMOS	0,00	0,00	0,00	0,00	0,00	0,00	0,00
TRANSFERÊNCIAS DE CAPITAL	31.599.027,37	31.599.027,37	6.646.151,89	21,03	9.753.979,20	30,87	21.845.048,17
Transferências da União e de suas Entidades	21.694.418,55	21.694.418,55	5.846.151,89	26,95	7.855.742,12	36,21	13.838.676,43
Transferências dos Estados e do Distrito Federal e de suas Entidades	9.120.586,32	9.120.586,32	800.000,00	8,77	1.898.237,08	20,81	7.222.349,24
Transferências dos Municípios e de suas Entidades	234.022,50	234.022,50	0,00	0,00	0,00	0,00	234.022,50
Transferências de Instituições Privadas	550.000,00	550.000,00	0,00	0,00	0,00	0,00	550.000,00
Transferências de Outras Instituições Públicas	0,00	0,00	0,00	0,00	0,00	0,00	0,00
Transferências do Exterior	0,00	0,00	0,00	0,00	0,00	0,00	0,00
Transferências de Pessoas Físicas	0,00	0,00	0,00	0,00	0,00	0,00	0,00
Transferências Provenientes de Depósitos Não Identificados	0,00	0,00	0,00	0,00	0,00	0,00	0,00
OUTRAS RECEITAS DE CAPITAL	0,00	0,00	0,00	0,00	0,00	0,00	0,00
Integralização do Capital Social	0,00	0,00	0,00	0,00	0,00	0,00	0,00
Remuneração das Disponibilidades do Tesouro	0,00	0,00	0,00	0,00	0,00	0,00	0,00

*[Handwritten signatures and initials]*

Resgate de Títulos do Tesouro	0,00	0,00	0,00	0,00	0,00	0,00	0,00
Demais Receitas de Capital	0,00	0,00	0,00	0,00	0,00	0,00	0,00
RECEITAS (intra-orçamentárias) (II)	26.911.521,35	26.911.521,35	5.523.737,61	20,53	24.789.396,03	92,11	2.122.125,32
SUBTOTAL DAS RECEITAS (III) = (I + II)	614.714.115,16	614.714.115,16	140.096.612,08	22,79	594.787.175,71	96,76	19.926.939,45
OPERAÇÕES DE CRÉDITO / REFINANCIAMENTO (IV)							
OPERAÇÕES DE CRÉDITO - MERCADO INTERNO							
Mobiliária							
Contratual							
OPERAÇÕES DE CRÉDITO - MERCADO EXTERNO							
Mobiliária							
Contratual							
SUBTOTAL COM REFINANCIAMENTO (V) = (III + IV)	614.714.115,16	614.714.115,16	140.096.612,08	22,79	594.787.175,71	96,76	19.926.939,45
DÉFICIT (VI)	-	-	-	-	0,00	-	-
TOTAL (VII) = (V+VI)	614.714.115,16	614.714.115,16	140.096.612,08	22,79	594.787.175,71	96,76	19.926.939,45
SALDOS DE EXERCÍCIOS ANTERIORES (utilizados para créditos adicio	-	26.534.042,24	-	-	26.534.042,24	-	-
Recursos arrecadados em exercícios anteriores - RPPS	0,00	0,00	-	-	-	-	-
Superávit financeiro	-	26.534.042,24	-	-	26.534.042,24	-	-

DESPESAS ORÇAMENTÁRIAS	DOTAÇÃO INICIAL (d)	DOTAÇÃO ATUALIZADA (e)	DESPESAS EMPENHADAS		SALDO (g)=(e-f)	DESPESAS LIQUIDADAS		SALDO (i)=(e-h)	DESPESAS PAGAS ATÉ O BIMESTRE (j)	INSCRITAS EM RESTOS A PAGAR NÃO PROCESSADOS (k)
			NO BIMESTRE	ATÉ O BIMESTRE (f)		NO BIMESTRE	ATÉ O BIMESTRE (h)			
DESPESAS (exceto intr orçamentárias)(VIII)	549.803.936,67	584.269.184,00	52.341.032,08	567.910.901,13	16.358.282,87	120.900.246,09	535.633.537,94	48.635.646,06	497.421.781,81	32.277.363,19
DESPESAS CORRENTES	433.828.656,64	532.260.735,43	50.014.514,94	527.668.029,00	4.592.706,43	108.903.953,59	505.697.062,55	26.563.672,88	476.692.933,76	21.970.966,45
Pessoal e encargos so	252.674.764,36	316.765.550,57	13.554.312,01	314.991.876,68	1.773.673,89	67.017.263,96	314.911.876,68	1.853.673,89	309.359.711,42	80.000,00
Juros e encargos da d	96.296,76	475.283,27	81.424,27	475.283,27	0,00	81.424,27	475.283,27	0,00	475.283,27	0,00
Outras despesas corre	181.057.595,52	215.019.901,59	36.378.778,66	212.200.869,05	2.819.032,54	41.805.265,36	190.309.902,60	24.709.998,99	166.857.939,07	21.890.966,45
DESPESAS DE CAPITAL	110.714.482,03	46.747.650,57	2.326.517,14	40.242.872,13	6.504.778,44	11.996.292,50	29.936.475,39	16.811.175,18	20.728.848,05	10.306.396,74

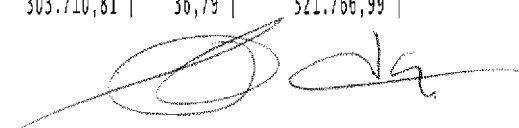

*[Handwritten signatures and initials]*

Investimentos	104.120.464,81	39.684.218,32	1.536.020,18	33.644.466,84	6.039.751,48	10.830.979,55	23.338.070,10	16.346.148,22	14.130.442,76	10.306.396,74
Inversões financeiras	536.017,22	7,22	0,00	0,00	7,22	0,00	0,00	7,22	0,00	0,00
Amortização de dívida	6.058.000,00	7.063.425,03	790.496,96	6.598.405,29	465.019,74	1.165.312,95	6.598.405,29	465.019,74	6.598.405,29	0,00
Reserva de Contingência	5.260.798,00	5.260.798,00	0,00	0,00	5.260.798,00	0,00	0,00	5.260.798,00	0,00	0,00
DESPESAS (intra-orçamentárias)(IX)	26.911.521,35	25.215.316,26	598.591,76	24.986.070,66	229.245,60	5.732.970,42	24.986.070,66	229.245,60	24.566.120,43	0,00
<b>SUBTOTAL DAS DESPESAS(X)=(VIII+IX)</b>	<b>576.715.458,02</b>	<b>609.484.500,26</b>	<b>52.939.623,84</b>	<b>592.896.971,79</b>	<b>16.587.528,47</b>	<b>126.633.216,51</b>	<b>560.619.608,60</b>	<b>48.864.891,66</b>	<b>521.987.902,24</b>	<b>32.277.363,19</b>
ANORTIZAÇÃO DA DÍVIDA REFINANCIAMENTO (XI)										
ANORT. DA DÍVIDA INT										
Dívida mobiliária										
Outras dívidas										
ANORT. DA DÍVIDA EXT										
Dívida mobiliária										
Outras dívidas										
<b>SUBTOTAL COM REFINANCIAMENTO (XII)=(X+XI)</b>	<b>576.715.458,02</b>	<b>609.484.500,26</b>	<b>52.939.623,84</b>	<b>592.896.971,79</b>	<b>16.587.528,47</b>	<b>126.633.216,51</b>	<b>560.619.608,60</b>	<b>48.864.891,66</b>	<b>521.987.902,24</b>	<b>32.277.363,19</b>
SUPERAVIT (XIII)	-	-	-	1.890.203,92	-	-	-	-	-	-
<b>TOTAL (XIV)=(XII+XIII)</b>	<b>576.715.458,02</b>	<b>609.484.500,26</b>	<b>52.939.623,84</b>	<b>594.787.175,71</b>	<b>16.587.528,47</b>	<b>126.633.216,51</b>	<b>560.619.608,60</b>	<b>48.864.891,66</b>	<b>521.987.902,24</b>	<b>32.277.363,19</b>
RESERVA DO RPPS	37.998.657,14	31.763.657,14	0,00	0,00	31.763.657,14	0,00	0,00	31.763.657,14	0,00	0,00

RECEITAS ORÇAMENTÁRIAS	PREVISÃO INICIAL	PREVISÃO ATUALIZADA (a)	RECEITAS REALIZADAS				SALDO A REALIZAR (a-c)
			NO BIMESTRE (b)	% b/a	ATÉ O BIMESTRE (c)	% c/a	
RECEITAS (intra-orçamentárias) (II)	26.911.521,35	26.911.521,35	5.523.737,61	20,53	24.789.396,03	92,11	2.122.125,32
RECEITAS CORRENTES	26.911.521,35	26.911.521,35	5.523.737,61	20,53	24.789.396,03	92,11	2.122.125,32
IMPOSTOS, TAXAS E CONTRIBUIÇÕES DE MELHORIA	0,00	0,00	0,00	0,00	0,00	0,00	0,00
Impostos	0,00	0,00	0,00	0,00	0,00	0,00	0,00
Taxas	0,00	0,00	0,00	0,00	0,00	0,00	0,00

*[Handwritten signatures and initials]*

Contribuição de melhoria	0,00	0,00	0,00	0,00	0,00	0,00	0,00
CONTRIBUIÇÕES	26.086.043,55	26.086.043,55	5.464.481,91	20,95	24.485.685,22	93,87	1.600.358,33
Contribuições sociais	26.086.043,55	26.086.043,55	5.464.481,91	20,95	24.485.685,22	93,87	1.600.358,33
Contribuições econômicas	0,00	0,00	0,00	0,00	0,00	0,00	0,00
Contribuição para entidades privadas de serviços social e de formação profissional.	0,00	0,00	0,00	0,00	0,00	0,00	0,00
Contribuição para o custeio do serviço de iluminação pública	0,00	0,00	0,00	0,00	0,00	0,00	0,00
RECEITA PATRIMONIAL	0,00	0,00	0,00	0,00	0,00	0,00	0,00
Exploração do Patrimônio Imobiliário do Estado	0,00	0,00	0,00	0,00	0,00	0,00	0,00
Valores mobiliários	0,00	0,00	0,00	0,00	0,00	0,00	0,00
Delegação de Serviços Públicos Mediante Concessão, Permissão, Autorização ou Licença.	0,00	0,00	0,00	0,00	0,00	0,00	0,00
Exploração de Recursos Naturais.	0,00	0,00	0,00	0,00	0,00	0,00	0,00
Exploração do Patrimônio Intangível.	0,00	0,00	0,00	0,00	0,00	0,00	0,00
Cessão de Direitos.	0,00	0,00	0,00	0,00	0,00	0,00	0,00
Demais Receitas Patrimoniais.	0,00	0,00	0,00	0,00	0,00	0,00	0,00
RECEITA AGROPECUÁRIA	0,00	0,00	0,00	0,00	0,00	0,00	0,00
RECEITA INDUSTRIAL	0,00	0,00	0,00	0,00	0,00	0,00	0,00
RECEITA DE SERVIÇOS	0,00	0,00	0,00	0,00	0,00	0,00	0,00
Serviços Administrativos e Comerciais Gerais	0,00	0,00	0,00	0,00	0,00	0,00	0,00
Serviços e Atividades Referentes à Navegação e ao Transporte	0,00	0,00	0,00	0,00	0,00	0,00	0,00
Serviços e Atividades Referentes à Saúde	0,00	0,00	0,00	0,00	0,00	0,00	0,00
Serviços e Atividades Financeiras	0,00	0,00	0,00	0,00	0,00	0,00	0,00
Outros Serviços	0,00	0,00	0,00	0,00	0,00	0,00	0,00
TRANSFERÊNCIAS CORRENTES	0,00	0,00	0,00	0,00	0,00	0,00	0,00
Transferências da União e de suas Entidades	0,00	0,00	0,00	0,00	0,00	0,00	0,00
Transferências dos Estados e do Distrito Federal e de suas Entidades	0,00	0,00	0,00	0,00	0,00	0,00	0,00
Transferências dos Municípios e de suas Entidades	0,00	0,00	0,00	0,00	0,00	0,00	0,00
Transferências de Instituições Privadas	0,00	0,00	0,00	0,00	0,00	0,00	0,00
Transferências de Outras Instituições Públicas	0,00	0,00	0,00	0,00	0,00	0,00	0,00
Transferências do Exterior	0,00	0,00	0,00	0,00	0,00	0,00	0,00
Transferências de Pessoas Físicas	0,00	0,00	0,00	0,00	0,00	0,00	0,00
Transferências Provenientes de Depósitos Não Identificados	0,00	0,00	0,00	0,00	0,00	0,00	0,00
OUTRAS RECEITAS CORRENTES	825.477,80	825.477,80	59.255,70	7,18	303.710,81	36,79	521.766,99
Multas Administrativas, Contratuais e Judiciais	825.477,80	825.477,80	59.255,70	7,18	303.710,81	36,79	521.766,99

*af*  
  


Indenizações, Restituições e Ressarcimentos	0,00	0,00	0,00	0,00	0,00	0,00	0,00	0,00
Bens, Direitos e Valores Incorporados ao Patrimônio Público	0,00	0,00	0,00	0,00	0,00	0,00	0,00	0,00
Demais Receitas Correntes	0,00	0,00	0,00	0,00	0,00	0,00	0,00	0,00
RECEITAS DE CAPITAL	0,00	0,00	0,00	0,00	0,00	0,00	0,00	0,00
OPERAÇÕES DE CRÉDITO	0,00	0,00	0,00	0,00	0,00	0,00	0,00	0,00
Operações de crédito - Mercado Interno	0,00	0,00	0,00	0,00	0,00	0,00	0,00	0,00
Operações de crédito - Mercado Externo	0,00	0,00	0,00	0,00	0,00	0,00	0,00	0,00
ALIENAÇÃO DE BENS	0,00	0,00	0,00	0,00	0,00	0,00	0,00	0,00
Alienação de Bens Móveis	0,00	0,00	0,00	0,00	0,00	0,00	0,00	0,00
Alienação de Bens Imóveis	0,00	0,00	0,00	0,00	0,00	0,00	0,00	0,00
Alienação de Bens Intangíveis	0,00	0,00	0,00	0,00	0,00	0,00	0,00	0,00
AMORTIZAÇÕES DE EMPRÉSTIMOS	0,00	0,00	0,00	0,00	0,00	0,00	0,00	0,00
TRANSFERÊNCIAS DE CAPITAL	0,00	0,00	0,00	0,00	0,00	0,00	0,00	0,00
Transferências da União e de suas Entidades	0,00	0,00	0,00	0,00	0,00	0,00	0,00	0,00
Transferências dos Estados e do Distrito Federal e de suas Entidades	0,00	0,00	0,00	0,00	0,00	0,00	0,00	0,00
Transferências dos Municípios e de suas Entidades	0,00	0,00	0,00	0,00	0,00	0,00	0,00	0,00
Transferências de Instituições Privadas	0,00	0,00	0,00	0,00	0,00	0,00	0,00	0,00
Transferências de Outras Instituições Públicas	0,00	0,00	0,00	0,00	0,00	0,00	0,00	0,00
Transferências do Exterior	0,00	0,00	0,00	0,00	0,00	0,00	0,00	0,00
Transferências de Pessoas Físicas	0,00	0,00	0,00	0,00	0,00	0,00	0,00	0,00
Transferências Provenientes de Depósitos Não identificados	0,00	0,00	0,00	0,00	0,00	0,00	0,00	0,00
OUTRAS RECEITAS DE CAPITAL	0,00	0,00	0,00	0,00	0,00	0,00	0,00	0,00
Integralização do Capital Social	0,00	0,00	0,00	0,00	0,00	0,00	0,00	0,00
Remuneração das Disponibilidades do Tesouro	0,00	0,00	0,00	0,00	0,00	0,00	0,00	0,00
Resgate de Títulos do Tesouro	0,00	0,00	0,00	0,00	0,00	0,00	0,00	0,00
Demais Receitas de Capital	0,00	0,00	0,00	0,00	0,00	0,00	0,00	0,00

DESPESAS INTRA-ORÇAMENTÁRIAS	DOTAÇÃO INICIAL (d)	DOTAÇÃO ATUALIZADA (e)	DESPESAS EMPENHADAS		SALDO (g)=(e-f)	DESPESAS LIQUIDADAS		SALDO (i)=(e-h)	DESPESAS PAGAS ATÉ O BIMESTRE (j)	INSCRITAS EM RESTOS A PAGAR NÃO PROCESSADOS (k)
			NO BIMESTRE	ATÉ O BIMESTRE (f)		NO BIMESTRE	ATÉ O BIMESTRE (h)			
DESPESAS (intra-										

*[Handwritten signatures and initials]*




orçamentárias)(IX)	26.911.521,35	25.215.316,26	598.591,76	24.986.070,66	229.245,60	5.732.970,42	24.986.070,66	229.245,60	24.566.120,43	0,00
DESPESAS CORRENTES	25.231.521,35	23.586.776,26	563.411,21	23.357.645,95	229.130,31	5.452.876,56	23.357.645,95	229.130,31	22.937.695,72	0,00
Pessoal e encargos so	25.231.521,35	23.586.776,26	563.411,21	23.357.645,95	229.130,31	5.452.876,56	23.357.645,95	229.130,31	22.937.695,72	0,00
DESPESAS DE CAPITAL	1.680.000,00	1.628.540,00	35.180,55	1.628.424,71	115,29	280.093,86	1.628.424,71	115,29	1.628.424,71	0,00
Amortização de dívida	1.680.000,00	1.628.540,00	35.180,55	1.628.424,71	115,29	280.093,86	1.628.424,71	115,29	1.628.424,71	0,00
Reserva de contingênci	37.998.657,14	31.763.657,14	0,00	0,00	31.763.657,14	0,00	0,00	31.763.657,14	0,00	0,00

FONTE: SISTEMA: Aspec Informática - UNIDADE RESPONSÁVEL: Prefeitura Municipal de Juazeiro do Norte - DATA DA EMISSÃO: 30/01/2020 - HORA DA EMISSÃO: 09:11:16

Notas: (\*) - No modelo da STN inexistente coluna para reduções de dotação. Por este motivo, as reduções foram deduzidas na própria coluna de 'Créditos adicionais', motivo pelo qual esta coluna poderá conter valores negativos, não sendo portanto nenhum erro ser exibido valores negativos na coluna 'Créditos adicionais'.

  
 JOSÉ ARNON CRUZ BEZERRA DE MENEZES  
 Prefeito Municipal

  
 ACP-ASSESSORIA E CONTABILIDADE PÚBLICA  
 ASSESSORIA CONTÁBIL

  
 EVALDO SOARES DE SOUSA  
 Secretário de Administração e Finanças

  
 MARIA ELIZA FERNANDES DE LAVOR  
 Controladora e Ouvidora Geral do Muni.

FUNÇÃO / SUBFUNÇÃO	DOTAÇÃO INICIAL	DOTAÇÃO ATUALIZADA (a)	DESPESAS EMPENHADAS			SALDO (c) = (a-b)	DESPESAS LIQUIDADAS			SALDO (e) = (a-d)	INSCRITAS EM RESTOS A PAGAR NÃO PROCESSADOS (f)
			NO BIMESTRE	ATÉ O BIMESTRE (b)	% (b/total b)		NO BIMESTRE	ATÉ O BIMESTRE (d)	% (d/total d)		
DESPESAS (EXCETO INTRA-ORÇAMENTARIAS) (I)	549.803.936,67	584.269.184,00	52.341.032,08	567.910.901,13	95,79	16.358.282,87	120.900.246,09	535.633.537,94	95,54	48.635.646,06	32.277.363,19
LEGISLATIVA	15.515.000,00	15.004.971,41	272.391,32	13.137.665,46	2,22	1.867.305,95	2.537.308,67	13.137.665,46	2,34	1.867.305,95	0,00
Ação Legislativa	15.515.000,00	15.004.971,41	272.391,32	13.137.665,46	2,22	1.867.305,95	2.537.308,67	13.137.665,46	2,34	1.867.305,95	0,00
ADMINISTRAÇÃO	39.520.689,07	53.763.069,60	7.909.031,74	53.512.786,47	9,03	250.283,13	9.241.410,07	47.985.073,01	8,56	5.777.996,59	5.527.713,46
Planejamento e Orçamento	234.327,90	50,90	0,00	0,00	0,00	50,90	0,00	0,00	0,00	50,90	0,00
Administração Geral	35.583.461,94	49.829.558,46	7.559.232,02	49.682.329,21	8,38	147.229,25	8.567.452,86	44.196.242,51	7,88	5.633.315,95	5.486.086,70
Administração Financeira	1.916.390,23	3.160.990,23	290.259,06	3.059.355,96	0,52	101.634,27	508.728,23	3.059.355,96	0,55	101.634,27	0,00
Controle Interno	1.168.355,92	742.668,40	31.032,43	741.493,07	0,13	1.175,33	165.228,98	728.374,54	0,13	14.293,86	13.118,53
Formação de Recursos Human	152.172,29	68,59	0,00	0,00	0,00	68,59	0,00	0,00	0,00	68,59	0,00
Demais Subfunções	465.980,79	29.733,02	28.508,23	29.608,23	0,00	124,79	0,00	1.100,00	0,00	28.633,02	28.508,23
SEGURANÇA PÚBLICA	14.288.901,68	15.032.260,50	2.295.097,96	14.902.510,43	2,51	129.750,07	2.866.732,08	14.408.507,72	2,57	623.752,78	494.002,71
Policiamento	2.160.800,00	707.700,00	112.000,00	703.602,99	0,12	4.097,01	112.000,00	703.602,99	0,13	4.097,01	0,00
Defesa Civil	250.200,00	1.000.050,00	200.000,00	1.000.000,00	0,17	50,00	391.019,43	966.867,96	0,17	33.182,04	33.132,04
Informações e inteligência	2.858.100,00	1.358.557,00	31.820,00	1.355.185,33	0,23	3.371,67	63.891,52	957.466,06	0,17	401.090,94	397.719,27
Administração Geral	7.653.051,68	11.965.603,50	1.951.277,96	11.843.722,11	2,00	121.881,39	2.299.721,13	11.780.570,71	2,10	185.032,79	63.151,40
Demais Subfunções	1.366.750,00	350,00	0,00	0,00	0,00	350,00	0,00	0,00	0,00	350,00	0,00
ASSISTÊNCIA SOCIAL	20.743.974,89	20.251.795,16	947.381,04	19.151.247,68	3,23	1.100.547,48	3.929.278,00	18.887.878,60	3,37	1.363.916,56	263.369,08
Assistência ao Idoso	386.494,53	279.625,63	2.919,17	264.246,78	0,04	15.378,85	44.411,33	260.703,12	0,05	18.922,51	3.543,66
Assistência à Criança e ao	1.797.770,05	2.838.675,92	37.559,69	2.698.158,14	0,46	140.517,78	446.506,34	2.636.749,17	0,47	201.926,75	61.408,97
Assistência Comunitária	11.769.794,90	7.611.911,78	-90.860,26	7.057.081,21	1,19	554.830,57	1.126.818,38	6.937.046,92	1,24	674.864,86	120.034,29
Administração Geral	4.393.986,94	9.069.322,26	1.020.510,39	8.979.233,60	1,51	90.088,66	2.311.531,50	8.900.851,44	1,59	168.470,82	78.382,16
Demais Subfunções	2.395.928,47	452.259,57	-22.747,95	152.527,95	0,03	299.731,62	10,45	152.527,95	0,03	299.731,62	0,00
PREVIDÊNCIA SOCIAL	36.899.600,00	43.240.150,00	4.988.559,27	41.329.808,17	6,97	1.910.341,83	8.296.765,48	41.307.570,58	7,37	1.932.579,42	22.237,59
Previdência do Regime Esta	36.899.600,00	43.240.150,00	4.988.559,27	41.329.808,17	6,97	1.910.341,83	8.296.765,48	41.307.570,58	7,37	1.932.579,42	22.237,59
SAÚDE	133.746.293,77	145.138.948,09	6.313.179,41	145.027.008,36	24,46	111.939,73	25.961.381,25	134.871.026,99	24,06	10.275.921,10	10.155.981,37
Atenção Básica	29.616.500,27	40.017.523,56	1.905.568,32	39.928.865,04	6,73	88.658,52	7.563.959,31	38.515.331,65	6,87	1.502.191,91	1.413.533,39
Assistência Hospitalar e A	59.332.225,32	64.589.471,19	-451.302,30	64.572.510,22	10,89	16.960,97	11.953.106,60	61.794.660,23	11,02	2.794.810,96	2.777.849,99
Suporte Profilático e Tera	11.597.804,58	15.639.849,58	2.703.834,27	15.639.703,11	2,64	146,47	2.605.198,49	12.219.304,84	2,18	3.420.544,74	3.420.398,27

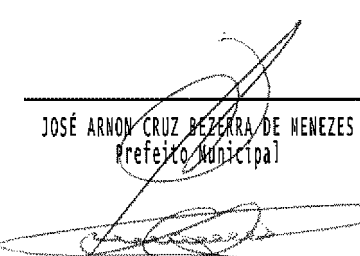
FUNÇÃO / SUBFUNÇÃO	DOTAÇÃO INICIAL	DOTAÇÃO ATUALIZADA (a)	DESPESAS EMPENHADAS			SALDO (c) = (a-b)	DESPESAS LIQUIDADAS			SALDO (e) = (a-d)	INSCRITAS EM RESTOS A PAGAR NÃO PROCESSADOS (f)
			NO BIMESTRE	ATÉ O BIMESTRE (b)	% (b/total b)		NO BIMESTRE	ATÉ O BIMESTRE (d)	% (d/total d)		
Vigilância Sanitária	2.945.547,68	2.172.851,84	-288.924,19	2.172.583,49	0,37	268,35	347.420,78	2.136.142,88	0,38	36.708,96	36.440,61
Vigilância Epidemiológica	4.624.989,39	5.830.516,39	622.771,25	5.829.136,23	0,98	1.380,16	1.259.175,07	5.775.438,28	1,03	55.078,11	53.697,95
Alimentação e Nutrição	67.564,45	404,45	0,00	0,00	0,00	404,45	0,00	0,00	0,00	404,45	0,00
Administração Geral	25.509.362,08	16.870.981,08	1.821.732,06	16.867.210,27	2,84	3.770,81	2.232.521,00	14.413.149,11	2,57	2.457.831,97	2.454.061,16
Demais Subfunções	52.300,00	17.350,00	-500,00	17.000,00	0,00	350,00	0,00	17.000,00	0,00	350,00	0,00
EDUCAÇÃO	151.121.207,89	167.252.957,40	8.187.668,58	161.828.677,86	27,29	5.424.279,54	44.559.313,80	157.772.379,24	28,14	9.480.578,16	4.056.298,62
Ensino Fundamental	80.349.798,64	93.512.490,73	1.503.099,83	93.281.325,93	15,73	231.164,80	21.079.011,57	93.249.440,98	16,63	263.049,75	31.884,95
Ensino Médio	1.480.000,00	1.341.484,41	-2.304.747,54	1.341.484,41	0,23	0,00	-1.120.588,77	1.341.484,41	0,24	0,00	0,00
Ensino Superior	2.531.186,94	2.896.813,47	-373.369,77	2.883.343,70	0,49	13.469,77	743.969,05	2.883.343,70	0,51	13.469,77	0,00
Educação Infantil	21.022.614,11	30.002.308,43	541.562,21	29.810.106,92	5,03	192.201,51	7.216.710,63	29.742.059,94	5,31	260.248,49	68.046,98
Educação de Jovens e Adult	522.495,80	85.300,00	-8.458,44	85.032,89	0,01	267,11	15.294,40	85.032,89	0,02	267,11	0,00
Educação Básica	40.895.112,40	34.584.300,56	8.316.305,23	29.898.989,31	5,04	4.685.311,25	15.494.856,77	25.942.622,62	4,63	8.641.677,94	3.956.366,69
Demais Subfunções	4.320.000,00	4.830.259,80	513.277,06	4.528.394,70	0,76	301.865,10	1.130.060,15	4.528.394,70	0,81	301.865,10	0,00
CULTURA	7.043.868,74	4.329.509,29	472.707,45	4.296.853,29	0,72	32.656,00	859.043,54	3.881.207,53	0,69	448.301,76	415.645,76
Patrimônio Histórico, Arti	914.806,98	515.180,98	33,16	503.546,06	0,08	11.634,92	594,66	112.183,43	0,02	402.997,55	391.362,63
Difusão Cultural	3.748.110,54	1.160.651,54	303.800,00	1.155.510,54	0,19	5.141,00	320.417,23	1.151.010,54	0,21	9.641,00	4.500,00
Administração Geral	2.380.951,22	2.653.676,77	168.874,29	2.637.796,69	0,44	15.880,08	538.031,65	2.618.013,56	0,47	35.663,21	19.783,13
DIREITOS DA CIDADANIA	1.154.057,76	875.857,76	136.945,60	655.094,56	0,11	220.763,20	144.828,08	527.617,73	0,09	348.240,03	127.476,83
Demais Subfunções	1.154.057,76	875.857,76	136.945,60	655.094,56	0,11	220.763,20	144.828,08	527.617,73	0,09	348.240,03	127.476,83
URBANISMO	61.406.458,17	42.756.747,69	10.178.948,05	42.752.806,94	7,21	3.940,75	11.338.881,31	37.006.035,20	6,60	5.750.712,49	5.746.771,74
Infra-Estrutura Urbana	39.430.672,12	14.772.877,04	2.410.000,00	14.771.436,15	2,49	1.440,89	3.262.509,04	10.286.186,05	1,83	4.486.690,99	4.485.250,10
Serviços Urbanos	19.815.386,05	27.983.470,65	7.768.948,05	27.981.370,79	4,72	2.099,86	8.076.372,27	26.719.849,15	4,77	1.263.621,50	1.261.521,64
Transportes Coletivos Urba	910.400,00	400,00	0,00	0,00	0,00	400,00	0,00	0,00	0,00	400,00	0,00
Demais Subfunções	1.250.000,00	0,00	0,00	0,00	0,00	0,00	0,00	0,00	0,00	0,00	0,00
GESTÃO AMBIENTAL	39.736.401,41	60.547.489,21	11.741.460,99	60.533.373,89	10,21	14.115,32	11.088.357,63	56.165.381,17	10,02	4.382.108,04	4.367.992,72
Preservação e Conservação	1.431.450,19	2.443,19	26,90	1.856,70	0,00	586,49	26,90	1.856,70	0,00	586,49	0,00
Controle Ambiental	55.086,14	26,14	0,00	0,00	0,00	26,14	0,00	0,00	0,00	26,14	0,00
Administração Geral	10.751.834,64	13.649.015,97	1.201.054,71	13.635.902,10	2,30	13.113,87	2.907.143,74	13.324.862,13	2,38	324.153,84	311.039,97
Demais Subfunções	27.498.030,44	46.896.003,91	10.540.379,38	46.895.615,09	7,91	388,82	8.181.186,99	42.838.662,34	7,64	4.057.341,57	4.056.952,75
AGRICULTURA	5.294.660,44	2.197.559,21	155.091,27	2.187.975,15	0,37	9.584,06	515.521,44	2.083.328,31	0,37	114.230,90	104.646,84
Abastecimento	544.600,00	600,00	0,00	0,00	0,00	600,00	0,00	0,00	0,00	600,00	0,00

FUNÇÃO / SUBFUNÇÃO	DOTAÇÃO INICIAL	DOTAÇÃO ATUALIZADA (a)	DESPESAS EMPENHADAS			SALDO (c) = (a-b)	DESPESAS LIQUIDADAS			SALDO (e) = (a-d)	INSCRITAS EM RESTOS A PAGAR NÃO PROCESSADOS (f)
			NO BIMESTRE	ATÉ O BIMESTRE (b)	% (b/total b)		NO BIMESTRE	ATÉ O BIMESTRE (d)	% (d/total d)		
Extensão Rural	74.975,00	21.365,00	0,00	20.910,00	0,00	455,00	0,00	20.910,00	0,00	455,00	0,00
Promoção da Produção Agrop	1.737.055,44	104.614,44	-7.782,35	102.397,65	0,02	2.216,79	0,00	102.397,65	0,02	2.216,79	0,00
Administração Geral	2.455.800,00	2.009.779,77	162.873,62	2.004.887,50	0,34	4.892,27	463.111,44	1.900.240,66	0,34	109.539,11	104.646,84
Demais Subfunções	482.230,00	61.200,00	0,00	59.780,00	0,01	1.420,00	52.410,00	59.780,00	0,01	1.420,00	0,00
INDÚSTRIA	103.324,01	64,01	0,00	0,00	0,00	64,01	0,00	0,00	0,00	64,01	0,00
Promoção Industrial	79.324,01	64,01	0,00	0,00	0,00	64,01	0,00	0,00	0,00	64,01	0,00
Administração Geral	24.000,00	0,00	0,00	0,00	0,00	0,00	0,00	0,00	0,00	0,00	0,00
COMÉRCIO E SERVIÇOS	4.154.425,85	434.747,97	72.000,00	422.000,00	0,07	12.747,97	36.000,00	386.000,00	0,07	48.747,97	36.000,00
Promoção Comercial	2.147.505,12	208.864,12	0,00	200.000,00	0,03	8.864,12	0,00	200.000,00	0,04	8.864,12	0,00
Turismo	2.006.920,73	225.883,85	72.000,00	222.000,00	0,04	3.883,85	36.000,00	186.000,00	0,03	39.883,85	36.000,00
COMUNICAÇÕES	1.038.805,06	940.658,06	42.087,46	939.235,67	0,16	1.422,39	75.753,58	939.235,67	0,17	1.422,39	0,00
Telecomunicações	371.600,00	364.000,00	28.000,00	364.000,00	0,06	0,00	56.000,00	364.000,00	0,06	0,00	0,00
Demais Subfunções	667.205,06	576.658,06	14.087,46	575.235,67	0,10	1.422,39	19.753,58	575.235,67	0,10	1.422,39	0,00
TRANSPORTE	780.000,00	1.198.420,00	95.183,26	1.198.338,48	0,20	81,52	457.017,71	1.107.926,68	0,20	90.493,32	90.411,80
Demais Subfunções	780.000,00	1.198.420,00	95.183,26	1.198.338,48	0,20	81,52	457.017,71	1.107.926,68	0,20	90.493,32	90.411,80
DESPORTO E LAZER	6.904.469,93	1.706.122,37	-1.800,00	1.699.786,08	0,29	6.336,29	171.041,83	830.971,41	0,15	875.150,96	868.814,67
Desporto de Redimentos	2.520.000,00	510.000,00	0,00	509.736,00	0,09	264,00	98.779,75	268.659,25	0,05	241.340,75	241.076,75
Desporto Comunitário	3.597.337,88	935.390,32	-1.800,00	930.050,08	0,16	5.340,24	72.262,08	302.312,16	0,05	633.078,16	627.737,92
Lazer	286.279,48	354,48	0,00	0,00	0,00	354,48	0,00	0,00	0,00	354,48	0,00
Demais Subfunções	500.852,57	260.377,57	0,00	260.000,00	0,04	377,57	0,00	260.000,00	0,05	377,57	0,00
ENCARGOS ESPECIAIS	5.091.000,00	4.337.058,27	-1.464.901,32	4.335.732,64	0,73	1.325,63	-1.178.388,38	4.335.732,64	0,77	1.325,63	0,00
Serviço da Dívida Interna	5.091.000,00	4.337.058,27	-1.464.901,32	4.335.732,64	0,73	1.325,63	-1.178.388,38	4.335.732,64	0,77	1.325,63	0,00
RESERVA DE CONTINGÊNCIA	5.260.798,00	5.260.798,00	0,00	0,00	0,00	5.260.798,00	0,00	0,00	0,00	5.260.798,00	0,00
<b>DESPESAS (INTRA-ORÇAMENTARIAS) (II)</b>	<b>26.911.521,35</b>	<b>25.215.316,26</b>	<b>598.591,76</b>	<b>24.986.070,66</b>	<b>4,21</b>	<b>229.245,60</b>	<b>5.732.970,42</b>	<b>24.986.070,66</b>	<b>4,46</b>	<b>229.245,60</b>	<b>0,00</b>
<b>TOTAL (III) = (I + II)</b>	<b>576.715.458,02</b>	<b>609.484.500,26</b>	<b>52.939.623,84</b>	<b>592.896.971,79</b>	<b>100,00</b>	<b>16.587.528,47</b>	<b>126.633.216,51</b>	<b>560.619.608,60</b>	<b>100,00</b>	<b>48.864.891,66</b>	<b>32.277.363,19</b>

FUNÇÃO / SUBFUNÇÃO - INTRA	DOTAÇÃO INICIAL	DOTAÇÃO ATUALIZADA (a)	DESPESAS EMPENHADAS			SALDO (c) = (a-b)	DESPESAS LIQUIDADAS			SALDO (e) = (a-d)	INSCRITAS EM RESTOS A PAGAR NÃO PROCESSADOS (f)
			NO BIMESTRE	ATÉ O BIMESTRE (b)	% (b/total b)		NO BIMESTRE	ATÉ O BIMESTRE (d)	% (d/total d)		
DESPESAS (INTRA-ORÇAMENTARIAS) (II)	26.911.521,35	25.215.316,26	598.591,76	24.986.070,66	4,21	229.245,60	5.732.970,42	24.986.070,66	4,46	229.245,60	0,00
LEGISLATIVA	800.000,00	713.934,51	-136.571,42	577.363,09	0,10	136.571,42	-46.707,96	577.363,09	0,10	136.571,42	0,00
Ação Legislativa	800.000,00	713.934,51	-136.571,42	577.363,09	0,10	136.571,42	-46.707,96	577.363,09	0,10	136.571,42	0,00
ADMINISTRAÇÃO	1.293.738,66	1.623.466,60	328.760,21	1.622.760,21	0,27	706,39	355.626,24	1.622.760,21	0,29	706,39	0,00
Administração Geral	789.338,66	852.949,84	181.526,53	852.726,53	0,14	223,31	201.570,69	852.726,53	0,15	223,31	0,00
Administração Financeira	485.000,00	747.142,07	146.658,99	746.658,99	0,13	483,08	148.254,36	746.658,99	0,13	483,08	0,00
Controle Interno	19.400,00	23.374,69	574,69	23.374,69	0,00	0,00	5.801,19	23.374,69	0,00	0,00	0,00
SEGURANÇA PÚBLICA	1.235.000,00	1.200.213,47	73.936,32	1.173.936,32	0,20	26.277,15	285.615,79	1.173.936,32	0,21	26.277,15	0,00
Administração Geral	1.235.000,00	1.200.213,47	73.936,32	1.173.936,32	0,20	26.277,15	285.615,79	1.173.936,32	0,21	26.277,15	0,00
ASSISTÊNCIA SOCIAL	88.000,00	340.000,00	56.423,64	336.423,64	0,06	3.576,36	77.260,91	336.423,64	0,06	3.576,36	0,00
Assistência Comunitária	8.000,00	0,00	0,00	0,00	0,00	0,00	0,00	0,00	0,00	0,00	0,00
Administração Geral	80.000,00	340.000,00	56.423,64	336.423,64	0,06	3.576,36	77.260,91	336.423,64	0,06	3.576,36	0,00
SAÚDE	6.890.079,25	5.925.553,25	125,40	5.896.039,73	0,99	29.513,52	1.366.165,46	5.896.039,73	1,05	29.513,52	0,00
Atenção Básica	4.512.250,06	3.217.080,06	-33.612,69	3.216.137,37	0,54	942,69	747.453,38	3.216.137,37	0,57	942,69	0,00
Assistência Hospitalar e Tera	912.515,46	1.616.345,46	99.994,31	1.597.594,31	0,27	18.751,15	369.729,69	1.597.594,31	0,28	18.751,15	0,00
Suporte Profilático e Tera	25.000,00	0,00	0,00	0,00	0,00	0,00	0,00	0,00	0,00	0,00	0,00
Vigilância Sanitária	434.333,02	170.527,02	-28.435,00	160.826,02	0,03	9.701,00	38.012,04	160.826,02	0,03	9.701,00	0,00
Vigilância Epidemiológica	415.683,70	527.963,70	-10.496,07	527.945,78	0,09	17,92	121.591,24	527.945,78	0,09	17,92	0,00
Alimentação e Nutrição	635,61	35,61	0,00	0,00	0,00	35,61	0,00	0,00	0,00	35,61	0,00
Administração Geral	588.161,40	393.601,40	-27.325,15	393.536,25	0,07	65,15	89.379,11	393.536,25	0,07	65,15	0,00
Demais Subfunções	1.500,00	0,00	0,00	0,00	0,00	0,00	0,00	0,00	0,00	0,00	0,00
EDUCAÇÃO	14.421.700,00	13.262.666,57	196.857,68	13.234.943,58	2,23	27.722,99	3.295.678,86	13.234.943,58	2,36	27.722,99	0,00
Ensino Fundamental	12.450.800,00	10.315.107,09	192.699,21	10.301.324,47	1,74	13.782,62	2.576.338,72	10.301.324,47	1,84	13.782,62	0,00
Educação Infantil	1.850.000,00	2.775.166,45	19.180,25	2.761.247,86	0,47	13.918,59	676.138,42	2.761.247,86	0,49	13.918,59	0,00
Educação Básica	120.900,00	172.393,03	-15.021,78	172.371,25	0,03	21,78	43.201,72	172.371,25	0,03	21,78	0,00
CULTURA	76.300,00	76.861,59	10.228,19	73.728,19	0,01	3.133,40	17.604,36	73.728,19	0,01	3.133,40	0,00
Administração Geral	76.300,00	76.861,59	10.228,19	73.728,19	0,01	3.133,40	17.604,36	73.728,19	0,01	3.133,40	0,00
GESTÃO AMBIENTAL	424.700,00	407.508,47	25.842,83	405.842,83	0,07	1.665,64	93.043,69	405.842,83	0,07	1.665,64	0,00

FUNÇÃO / SUBFUNÇÃO - INTRA	DOTAÇÃO INICIAL	DOTAÇÃO ATUALIZADA (a)	DESPESAS EMPENHADAS			SALDO (c) = (a-b)	DESPESAS LIQUIDADAS			SALDO (e) = (a-d)	INSCRITAS EM RESTOS A PAGAR NÃO PROCESSADOS (f)
			NO BIMESTRE	ATÉ O BIMESTRE (b)	% (b/total b)		NO BIMESTRE	ATÉ O BIMESTRE (d)	% (d/total d)		
Administração Geral	424.700,00	407.508,47	25.842,83	405.842,83	0,07	1.665,64	93.043,69	405.842,83	0,07	1.665,64	0,00
AGRICULTURA	29.800,00	36.608,36	7.808,36	36.608,36	0,01	0,00	8.589,21	36.608,36	0,01	0,00	0,00
Administração Geral	29.800,00	36.608,36	7.808,36	36.608,36	0,01	0,00	8.589,21	36.608,36	0,01	0,00	0,00
COMUNICAÇÕES	2.203,44	3,44	0,00	0,00	0,00	3,44	0,00	0,00	0,00	3,44	0,00
Demais Subfunções	2.203,44	3,44	0,00	0,00	0,00	3,44	0,00	0,00	0,00	3,44	0,00
ENCARGOS ESPECIAIS	1.650.000,00	1.628.500,00	35.180,55	1.628.424,71	0,27	75,29	280.093,86	1.628.424,71	0,29	75,29	0,00
Serviço da Dívida Interna	1.650.000,00	1.628.500,00	35.180,55	1.628.424,71	0,27	75,29	280.093,86	1.628.424,71	0,29	75,29	0,00
RESERVA DE CONTINGÊNCIA	37.998.657,14	31.763.657,14	0,00	0,00	0,00	31.763.657,14	0,00	0,00	0,00	31.763.657,14	0,00

FONTE: SISTEMA: Aspec Informática - UNIDADE RESPONSÁVEL: Prefeitura Municipal de Juazeiro do Norte - DATA DA EMISSÃO: 30/01/2020 - HORA DA EMISSÃO: 09:14:51

  
 JOSÉ ARNON CRUZ BEZERRA DE MENEZES  
 Prefeito Municipal

  
 ACRP-ASSESSORIA E CONTABILIDADE PÚBLICA  
 ASSESSORIA CONTÁBIL

  
 EVALDO SOARES DE SOUSA  
 Secretário de Administração e Finanças

  
 MARIA ELIZA FERNANDES DE LAVOR  
 Controladora e Ouvidora Geral do Muni.

ESPECIFICAÇÃO	EVOLUÇÃO DA RECEITA REALIZADA NOS ÚLTIMOS 12 MESES						
	Jan/2019	Fev/2019	Mar/2019	Abr/2019	Mai/2019	Jun/2019	Jul/2019
RECEITAS CORRENTES (I)	51.603.307,04	49.673.296,77	43.478.670,18	50.763.236,37	44.849.471,96	44.798.537,63	47.523.397,22
Impostos, Taxas e Contribuições de Melho	6.624.071,59	5.749.814,42	6.565.863,24	9.432.477,75	6.224.389,22	5.540.557,33	6.165.993,78
IPTU	1.042.102,86	742.767,01	2.011.530,37	3.875.856,46	1.061.831,10	859.958,08	705.833,65
ISS	3.023.986,96	2.745.073,61	2.642.923,49	2.908.949,37	3.286.219,96	2.918.691,41	3.294.426,79
ITBI	348.394,39	471.494,58	380.305,62	607.285,23	414.760,64	519.781,97	500.516,98
IRRF	1.021.910,89	1.177.214,26	1.098.299,10	1.212.397,49	1.225.264,99	1.014.367,54	1.343.200,64
Outros Impostos, Taxas e Contribuições	1.185.676,49	613.264,96	432.804,66	827.989,20	236.312,53	227.758,33	322.015,72
Contribuições	3.594.296,45	2.728.900,03	3.736.315,34	3.166.019,18	439.402,38	2.843.227,21	2.637.863,90
Receita Patrimonial	4.359.587,81	1.506.111,27	1.735.337,85	2.434.294,67	4.143.134,66	4.233.520,81	2.466.798,12
Rendimentos de Aplicação Financeira	4.245.954,37	1.454.772,07	1.610.283,73	2.387.861,07	4.098.618,39	4.190.325,80	2.421.877,47
Outras Receitas Patrimoniais	113.633,44	51.339,20	125.054,12	46.433,60	44.516,27	43.195,01	44.920,65
Receita agropecuária	0,00	0,00	0,00	0,00	0,00	0,00	0,00
Receita industrial	0,00	0,00	0,00	0,00	0,00	0,00	0,00
Receita de serviços	21.133,34	20.582,10	13.571,22	25.209,81	19.082,56	13.693,11	20.831,68
Transferências correntes	36.183.225,67	38.766.776,84	30.655.337,37	34.932.797,38	33.172.686,10	31.416.833,66	34.233.484,16
Cota-parte do FPM	9.475.249,03	10.407.993,73	7.792.913,38	7.602.844,76	9.756.926,46	7.685.509,58	10.509.905,57
Cota-parte do ICMS	4.513.834,71	4.706.009,66	4.028.664,84	5.013.608,72	4.217.012,69	4.145.955,38	5.181.285,92
Cota-parte do IPVA	2.594.560,63	4.365.830,60	2.238.679,62	2.150.528,93	1.996.328,86	1.748.758,94	904.731,47
Cota-parte do ITR	742,85	405,87	282,98	173,46	1.831,82	656,77	41,58
Transferências da LC 87/96	0,00	0,00	0,00	0,00	0,00	0,00	0,00
Transferências da LC 61/89	19.092,87	20.210,90	19.519,32	19.788,92	19.377,05	20.321,02	20.571,45
Transferências do Fundeb	15.340.759,08	11.272.887,44	9.081.857,32	12.564.467,60	10.112.870,83	10.805.172,13	9.229.473,98
Outras transferências correntes	4.240.966,50	7.993.438,64	7.493.419,91	7.581.384,99	7.068.338,39	7.010.479,84	8.387.474,19
Outras receitas correntes	818.992,18	901.112,11	772.245,16	772.437,58	850.777,04	750.685,51	1.998.425,58
DEDUÇÕES (II)	4.743.035,05	5.337.967,90	4.244.998,93	4.437.590,14	4.666.011,15	4.171.479,55	3.944.983,59
Contrib. do servidor para o plano de pr	1.208.211,25	1.216.411,21	1.207.520,36	1.258.734,63	1.246.241,25	1.230.161,22	1.238.536,78
Comp. financ. entre regimes de previdên	214.123,87	221.466,67	221.466,67	221.466,67	221.466,67	221.078,15	220.948,64
Ded. de receita para formação do Fundeb	3.320.699,93	3.900.090,02	2.816.011,90	2.957.388,84	3.198.303,23	2.720.240,18	2.485.498,17
RECEITA CORRENTE LÍQUIDA (III)=(I-II)	46.860.271,99	44.335.328,87	39.233.671,25	46.325.646,23	40.183.460,81	40.627.058,08	43.578.413,63

ESPECIFICAÇÃO	EVOLUÇÃO DA RECEITA REALIZADA NOS ÚLTIMOS 12 MESES					TOTAL (ÚLTIMOS 12 MESES)	PREVISÃO ATUALIZADA EXERCÍCIO
	Ago/2019	Set/2019	Out/2019	Nov/2019	Dez/2019		
RECEITAS CORRENTES (I)	38.647.596,14	43.404.534,75	45.730.606,74	40.869.662,81	92.959.084,53	594.301.402,14	582.386.448,54
Impostos, Taxas e Contribuições de Melho	6.348.168,90	5.635.111,50	8.223.613,75	5.766.741,29	7.260.567,71	79.537.370,48	78.511.375,48
IPTU	1.225.385,20	539.396,83	1.918.384,68	1.146.206,80	451.177,03	15.580.430,07	16.315.242,06
ISS	3.064.141,60	3.055.828,35	3.553.949,66	3.121.138,84	3.724.842,47	37.342.172,51	36.344.445,59
ITBI	621.524,50	531.317,63	572.901,45	344.384,14	724.096,43	6.036.763,56	6.584.694,24
IRRF	1.229.289,83	1.229.216,54	1.195.835,97	904.933,35	2.146.615,58	14.798.546,18	12.974.928,74
Outros Impostos, Taxas e Contribuições	207.827,77	279.352,15	982.541,99	250.078,16	213.836,20	5.779.458,16	6.292.064,85
Contribuições	2.424.884,93	2.795.004,48	2.719.296,71	2.955.090,35	4.504.583,88	34.544.884,84	35.127.035,31
Receita Patrimonial	670.650,50	3.751.020,91	4.023.876,51	-834.946,43	2.764.175,00	31.253.561,68	32.573.275,77
Rendimentos de Aplicação Financeira	623.315,92	3.707.521,79	3.980.395,73	-876.180,27	2.721.249,54	30.565.995,61	32.024.875,34
Outras Receitas Patrimoniais	47.334,58	43.499,12	43.480,78	41.233,84	42.925,46	687.566,07	548.400,43
Receita agropecuária	0,00	0,00	0,00	0,00	0,00	0,00	0,00
Receita industrial	0,00	0,00	0,00	0,00	0,00	0,00	0,00
Receita de serviços	15.996,07	14.483,56	24.062,16	18.024,19	36.566,72	243.236,52	280.272,50
Transferências correntes	28.399.592,25	30.103.477,67	29.943.431,59	32.056.805,23	52.985.279,95	412.851.747,87	424.119.295,42
Cota-parte do FPM	7.671.514,44	6.828.779,24	6.286.778,11	8.532.057,48	14.545.749,57	107.096.221,35	106.000.200,91
Cota-parte do ICMS	4.520.796,37	5.157.783,38	4.970.541,83	5.284.838,22	5.259.593,17	56.999.944,89	57.286.413,00
Cota-parte do IPVA	621.696,29	565.396,70	380.752,12	473.134,03	449.358,48	18.489.756,67	23.686.974,29
Cota-parte do ITR	48,80	79,79	3.412,34	0,00	410,07	8.086,33	5.258,64
Transferências da LC 87/96	0,00	0,00	0,00	0,00	0,00	0,00	154.072,80
Transferências da LC 61/89	18.411,61	22.444,23	19.862,89	20.858,91	24.517,73	244.976,90	256.436,43
Transferências do Fundeb	9.098.117,72	9.186.944,19	8.808.906,04	10.042.645,23	11.187.483,52	126.731.585,08	117.986.312,93
Outras transferências correntes	6.469.007,02	8.342.050,14	9.473.178,26	7.703.271,36	21.518.167,41	103.281.176,65	118.743.626,42
Outras receitas correntes	788.303,49	1.105.436,63	796.326,02	907.948,18	25.407.911,27	35.870.600,75	11.775.194,06
DEDUÇÕES (II)	4.043.363,64	4.005.537,26	3.822.186,51	4.059.413,68	6.316.524,25	53.793.091,65	54.912.617,89
Contrib. do servidor para o plano de pr	1.256.361,42	1.269.691,38	1.268.968,51	976.287,43	2.688.609,21	16.065.734,65	17.009.735,79
Comp. financ. entre regimes de previdên	220.568,92	220.948,64	220.948,64	220.948,64	441.897,28	2.867.329,46	2.600.000,00
Ded. de receita para formação do Fundeb	2.566.433,30	2.514.897,24	2.332.269,36	2.862.177,61	3.186.017,76	34.860.027,54	35.302.882,10
<b>RECEITA CORRENTE LÍQUIDA (III)=(I-II)</b>	<b>34.604.232,50</b>	<b>39.398.997,49</b>	<b>41.908.420,23</b>	<b>36.810.249,13</b>	<b>86.642.560,28</b>	<b>540.508.310,49</b>	<b>527.473.830,65</b>

FONTE: SISTEMA: Aspec Informática - UNIDADE RESPONSÁVEL: Prefeitura Municipal de Juazeiro do Norte - DATA DA EMISSÃO: 30/01/2020 - HORA DA EMISSÃO: 09:17:19



Ceará  
Governo Municipal de Juazeiro do Norte  
Consolidado

RREO - ANEXO 3 (LRF, Art.53, inciso I)

RELATÓRIO RESUMIDO DA EXECUÇÃO ORÇAMENTÁRIA  
DEMONSTRATIVO DA RECEITA CORRENTE LÍQUIDA  
ORÇAMENTO FISCAL E DA SEGURIDADE SOCIAL  
6º bimestre de 2019 (até Dezembro)

Pag.: 0003

R\$ 1,00

  
\_\_\_\_\_  
JOSÉ ARNON CRUZ BEZERRA DE MENEZES  
Prefeito Municipal

  
\_\_\_\_\_  
ACPP-ASSESSORIA E CONTABILIDADE PÚBLICA  
ASSESSORIA CONTÁBIL

  
\_\_\_\_\_  
EVALDO SOARES DE SOUSA  
Secretário de Administração e Finanças

  
\_\_\_\_\_  
MARIA ELIZA FERNANDES DE LAVOR  
Controladora e Ouvidora Geral do Muni.

6º bimestre de 2019 (Novembro a Dezembro)

RREO - ANEXO 4 (LRF, Art 53, inciso II)

R\$ 1,00

PLANO PREVIDENCIÁRIO

RECEITAS PREVIDENCIÁRIAS - RPPS	PREVISÃO INICIAL	PREVISÃO ATUALIZADA	RECEITAS REALIZADAS	
			ATÉ O BIMESTRE	ATÉ O BIMESTRE
			2019	2018
<b>RECEITAS CORRENTES (I)</b>	<b>61.755.152,29</b>	<b>61.755.152,29</b>	<b>59.464.693,38</b>	<b>4.670.488,93</b>
<b>Receita de contribuições dos segurados</b>	<b>14.190.052,12</b>	<b>14.190.052,12</b>	<b>13.395.315,22</b>	<b>1.370.215,95</b>
Civil	14.190.052,12	14.190.052,12	13.395.315,22	1.370.215,95
Ativo	14.144.052,12	14.144.052,12	13.395.315,22	1.370.215,95
Inativo	45.000,00	45.000,00	0,00	0,00
Pensionista	1.000,00	1.000,00	0,00	0,00
Militar	0,00	0,00	0,00	0,00
Ativo	0,00	0,00	0,00	0,00
Inativo	0,00	0,00	0,00	0,00
Pensionista	0,00	0,00	0,00	0,00
<b>Receita de contribuições patronais</b>	<b>22.257.697,41</b>	<b>22.257.697,41</b>	<b>20.892.205,12</b>	<b>2.049.355,14</b>
Civil	22.257.697,41	22.257.697,41	20.892.205,12	2.049.355,14
Ativo	22.257.697,41	22.257.697,41	20.892.205,12	2.049.355,14
Inativo	0,00	0,00	0,00	0,00
Pensionista	0,00	0,00	0,00	0,00
Militar	0,00	0,00	0,00	0,00
Ativo	0,00	0,00	0,00	0,00
Inativo	0,00	0,00	0,00	0,00
Pensionista	0,00	0,00	0,00	0,00
<b>Receita patrimonial</b>	<b>23.034.381,93</b>	<b>23.034.381,93</b>	<b>22.742.998,02</b>	<b>1.246.331,15</b>
Receita imobiliária	0,00	0,00	0,00	0,00
Receita de valores mobiliários	23.034.381,93	23.034.381,93	22.742.998,02	1.246.331,15
Outras receitas patrimoniais	0,00	0,00	0,00	0,00
Receitas de serviços	0,00	0,00	0,00	0,00
<b>Outras receitas correntes</b>	<b>2.273.020,83</b>	<b>2.273.020,83</b>	<b>2.434.175,02</b>	<b>4.586,69</b>
Compensação previdenciária do RGPS para o RPPS	2.205.020,83	2.205.020,83	2.431.738,92	213.532,10
Aportes periódico para amortização de déficit atua	0,00	0,00	0,00	0,00
Demais receitas correntes	68.000,00	68.000,00	2.436,10	-208.945,41
<b>RECEITAS DE CAPITAL (III)</b>	<b>0,00</b>	<b>0,00</b>	<b>0,00</b>	<b>0,00</b>
Alienação de bens, direitos e ativos	0,00	0,00	0,00	0,00

RELATÓRIO RESUMIDO DA EXECUÇÃO ORÇAMENTÁRIA  
 DEMONSTR. DAS RECEITAS E DESPESAS PREVIDENCIÁRIAS  
 DO REGIME PRÓPRIO DOS SERVIDORES PÚBLICOS

6º bimestre de 2019 (Novembro a Dezembro)

Amortização de empréstimos	0,00	0,00	0,00	0,00
Outras receitas de capital	0,00	0,00	0,00	0,00
<b>TOTAL REC. PREVID. RPPS (IV) = (I + III - II)</b>	<b>61.755.152,29</b>	<b>61.755.152,29</b>	<b>59.464.693,38</b>	<b>4.670.488,93</b>

PLANO PREVIDENCIÁRIO

DESPESAS PREVIDENCIÁRIAS - RPPS	DOTAÇÃO INICIAL	DOTAÇÃO ATUALIZADA	DESPESAS EMPENHADAS		DESPESAS LIQUIDADAS		INSCRITAS EM RESTOS A PAGAR NÃO PROCESSADAS	
			ATÉ O BIMESTRE 2019	ATÉ O BIMESTRE 2018	ATÉ O BIMESTRE 2019	ATÉ O BIMESTRE 2018	EM EXERCÍCIO 2019	EM EXERCÍCIO 2018
			ADMINISTRAÇÃO (V)	2.054.600,00	2.076.750,00	786.900,89	0,00	765.743,61
Despesas correntes	2.054.600,00	2.076.750,00	786.900,89	0,00	765.743,61	0,00	21.157,28	0,00
Despesas de capital	0,00	0,00	0,00	0,00	0,00	0,00	0,00	0,00
PREVIDÊNCIA (VI)	33.550.000,00	39.887.800,00	19.197.823,63	0,00	19.197.599,11	0,00	224,52	9.474,50
Benefícios - Civil	33.520.000,00	39.857.800,00	19.197.599,11	0,00	19.197.599,11	0,00	0,00	9.474,50
Aposentadorias	28.100.000,00	33.200.000,00	17.200.000,00	0,00	17.200.000,00	0,00	0,00	0,00
Pensões	1.500.000,00	1.557.000,00	757.000,00	0,00	757.000,00	0,00	0,00	0,00
Outros benefícios previdenciários	3.920.000,00	5.100.800,00	1.240.599,11	0,00	1.240.599,11	0,00	0,00	9.474,50
Benefícios - Militar	0,00	0,00	0,00	0,00	0,00	0,00	0,00	0,00
Reformas	0,00	0,00	0,00	0,00	0,00	0,00	0,00	0,00
Pensões	0,00	0,00	0,00	0,00	0,00	0,00	0,00	0,00
Outros benefícios previdenciários	0,00	0,00	0,00	0,00	0,00	0,00	0,00	0,00
Outras despesas previdenciárias	30.000,00	30.000,00	224,52	0,00	0,00	0,00	224,52	0,00
Compens. prev. do RPPS para o RGPS	30.000,00	30.000,00	224,52	0,00	0,00	0,00	224,52	0,00
Demais despesas previdenciárias	0,00	0,00	0,00	0,00	0,00	0,00	0,00	0,00
<b>TOTAL DESP. PREVID. RPPS (VII) = (V + VI)</b>	<b>35.604.600,00</b>	<b>41.964.550,00</b>	<b>19.984.724,52</b>	<b>0,00</b>	<b>19.963.342,72</b>	<b>0,00</b>	<b>21.391,80</b>	<b>9.474,50</b>
<b>RESULTADO PREVIDENCIÁRIO (VIII) = (IV - VII)</b>	<b>26.150.552,29</b>	<b>19.790.602,29</b>	<b>39.479.968,86</b>	<b>0,00</b>	<b>39.501.350,66</b>	<b>0,00</b>	<b>-</b>	<b>-</b>

6º bimestre de 2019 (Novembro a Dezembro)

RECURSOS RPPS ARRECADADOS EM EXERCÍCIOS ANTERIORES	PREVISÃO ORÇAMENTÁRIA	
Valor	0,00	
RESERVA ORÇAMENTÁRIA DO RPPS	PREVISÃO ORÇAMENTÁRIA	
Valor	37.998.657,14	
APORTES DE RECURSOS PARA O PLANO PREVIDENCIÁRIO DO RPPS	APORTES REALIZADOS	
Plano de amortização - Contribuição patronal Suplement	0,00	
Plano de amortização - Aporte periódico de valores pre	0,00	
Outros aportes para o RPPS	0,00	
Recursos para cobertura de déficit financeiro	0,00	
BENS E DIREITOS DO RPPS	PERÍODO DE REFERÊNCIA	
	2019	2018
Caixa e equivalência de caixa	280.615.335,05	250.259.223,17
Investimentos e aplicações	0,00	0,00
Outros bens e direitos	0,00	0,00

6º bimestre de 2019 (Novembro a Dezembro)

RREO - ANEXO 4 (LRF, Art 53, inciso II)

R\$ 1,00

PLANO FINANCEIRO					
RECEITAS PREVIDENCIÁRIAS - RPPS	PREVISÃO		RECEITAS REALIZADAS		
	INICIAL	ATUALIZADA	ATÉ O BIMESTRE		
			2019	2018	
<b>RECEITAS CORRENTES (IX)</b>	12.308.627,05	12.308.627,05	11.898.498,31	57.535.018,54	
<b>Receita de contribuições dos segurados</b>	2.819.683,67	2.819.683,67	2.670.419,43	14.580.505,36	
<b>Civil</b>	2.819.683,67	2.819.683,67	2.670.419,43	14.580.505,36	
Ativo	2.819.683,67	2.819.683,67	2.670.419,43	14.580.505,36	
Inativo	0,00	0,00	0,00	0,00	
Pensionista	0,00	0,00	0,00	0,00	
<b>Militar</b>	0,00	0,00	0,00	0,00	
Ativo	0,00	0,00	0,00	0,00	
Inativo	0,00	0,00	0,00	0,00	
Pensionista	0,00	0,00	0,00	0,00	
<b>Receita de contribuições patronais</b>	3.828.346,14	3.828.346,14	3.593.480,10	23.149.643,48	
<b>Civil</b>	3.828.346,14	3.828.346,14	3.593.480,10	23.149.643,48	
Ativo	3.828.346,14	3.828.346,14	3.593.480,10	23.149.643,48	
Inativo	0,00	0,00	0,00	0,00	
Pensionista	0,00	0,00	0,00	0,00	
<b>Militar</b>	0,00	0,00	0,00	0,00	
Ativo	0,00	0,00	0,00	0,00	
Inativo	0,00	0,00	0,00	0,00	
Pensionista	0,00	0,00	0,00	0,00	
<b>Receita patrimonial</b>	5.265.618,07	5.265.618,07	5.199.008,24	19.533.806,24	
Receita imobiliária	0,00	0,00	0,00	0,00	
Receita de valores mobiliários	5.265.618,07	5.265.618,07	5.199.008,24	19.533.806,24	
Outras receitas patrimoniais	0,00	0,00	0,00	0,00	
Receitas de serviços	0,00	0,00	0,00	0,00	
Outras receitas correntes	394.979,17	394.979,17	435.590,54	271.063,46	
Compensação previdenciária do RGPS para o RPPS	394.979,17	394.979,17	435.590,54	2.597.211,77	
Demais receitas correntes	0,00	0,00	0,00	-2.326.148,31	
<b>RECEITAS DE CAPITAL (X)</b>	0,00	0,00	0,00	0,00	
Alienação de bens, direitos e ativos	0,00	0,00	0,00	0,00	
Amortização de empréstimos	0,00	0,00	0,00	0,00	

RELATÓRIO RESUMIDO DA EXECUÇÃO ORÇAMENTÁRIA  
 DEMONSTR. DAS RECEITAS E DESPESAS PREVIDENCIÁRIAS  
 DO REGIME PRÓPRIO DOS SERVIDORES PÚBLICOS

6º bimestre de 2019 (Novembro a Dezembro)

Outras receitas de capital	0,00	0,00	0,00	0,00
TOTAL REC. PREVID. RPPS (XI) = (IX + X)	12.308.627,05	12.308.627,05	11.898.498,31	57.535.018,54

PLANO FINANCEIRO

DESPESAS PREVIDENCIÁRIAS – RPPS	DOTAÇÃO INICIAL	DOTAÇÃO ATUALIZADA	DESPESAS EMPENHADAS		DESPESAS LIQUIDADAS		INSCRITAS EM RESTOS A PAGAR NÃO PROCESSADAS	
			ATÉ O BIMESTRE 2019	ATÉ O BIMESTRE 2018	ATÉ O BIMESTRE 2019	ATÉ O BIMESTRE 2018	EM EXERCÍCIO 2019	EM EXERCÍCIO 2018
			ADMINISTRAÇÃO (XII)	0,00	0,00	0,00	1.767.035,79	1.757.703,96
Despesas correntes	0,00	0,00	0,00	1.763.581,19	1.754.249,36	0,00	0,00	9.331,83
Despesas de capital	0,00	0,00	0,00	3.454,60	3.454,60	0,00	0,00	0,00
PREVIDÊNCIA (XIII)	0,00	0,00	0,00	32.139.282,74	32.105.367,82	0,00	0,00	33.914,92
Benefícios - Civil	0,00	0,00	0,00	32.121.282,74	32.089.963,14	0,00	0,00	31.319,60
Aposentadorias	0,00	0,00	0,00	26.672.000,00	26.671.790,93	0,00	0,00	209,07
Pensões	0,00	0,00	0,00	1.292.000,00	1.291.622,03	0,00	0,00	377,97
Outros benefícios previdenciários	0,00	0,00	0,00	4.157.282,74	4.126.550,18	0,00	0,00	30.732,56
Benefícios - Militar	0,00	0,00	0,00	0,00	0,00	0,00	0,00	0,00
Reformas	0,00	0,00	0,00	0,00	0,00	0,00	0,00	0,00
Pensões	0,00	0,00	0,00	0,00	0,00	0,00	0,00	0,00
Outros benefícios previdenciários	0,00	0,00	0,00	0,00	0,00	0,00	0,00	0,00
Outras despesas previdenciárias	0,00	0,00	0,00	18.000,00	15.404,68	0,00	0,00	2.595,32
Compens. prev. do RPPS para o RGPS	0,00	0,00	0,00	9.000,00	7.702,34	0,00	0,00	1.297,66
Demais despesas previdenciárias	0,00	0,00	0,00	9.000,00	7.702,34	0,00	0,00	1.297,66
TOTAL DESP. PREVID. RPPS (XIV) = (XII + XIII)	0,00	0,00	0,00	33.906.318,53	33.863.071,78	0,00	0,00	43.246,75
RESULTADO PREVIDENCIÁRIO (XV) = (XI - XIV)	12.308.627,05	12.308.627,05	11.898.498,31	23.628.700,01	23.671.946,76	0,00	-	-


6º bimestre de 2019 (Novembro a Dezembro)

---

APORTES DE RECURSOS PARA O PLANO PREVIDENCIÁRIO DO RPPS	APORTES REALIZADOS
Recursos para cobertura de déficit financeiro	0,00
Recursos para formação de reserva	0,00

---

FONTE: SISTEMA: Aspec Informática - UNID RESPONSÁVEL: Prefeitura Municipal de Juazeiro do Norte - DATA DA EMISSÃO: 30/01/2020 - HORA : 09:33:48

  
\_\_\_\_\_  
JOSÉ ARNON CRUZ BEZERRA DE MENEZES  
Prefeito Municipal

  
\_\_\_\_\_  
ACPP-ASSESSORIA E CONTABILIDADE PÚBLICA  
ASSESSORIA CONTÁBIL

  
\_\_\_\_\_  
EVALDO SOARES DE SOUSA  
Secretário de Administração e Finanças

  
\_\_\_\_\_  
MARIA ELIZA FERNANDES DE LAVOR  
Controladora e Ouvidora Geral do Muni.

RREO - ANEXO 6 (LRF, Art. 53, inciso III)

R\$ 1,00

ACIMA DA LINHA		
RECEITAS PRIMÁRIAS	PREVISÃO ATUALIZADA	RECEITAS REALIZADAS ATÉ O BIMESTRE (a)
RECEITAS CORRENTES (I)	547.083.566,44	559.441.374,60
Receita tributária	78.511.375,48	79.537.370,48
IPTU	16.315.242,06	15.580.430,07
ISS	36.344.445,59	37.342.172,51
ITBI	6.584.694,24	6.036.763,56
IRRF	12.974.928,74	14.798.546,18
Outros impostos, taxas e contribuições de melhoria	6.292.064,85	5.779.458,16
Contribuições	35.127.035,31	34.544.884,84
Receita patrimonial	32.573.275,77	31.253.561,68
Aplicações financeiras (II)	32.024.875,34	30.565.995,61
Outras receitas patrimoniais	548.400,43	687.566,07
Transferências correntes	388.816.413,32	377.991.720,33
Cota parte do FPM	86.512.064,17	87.384.653,95
Cota parte do ICMS	46.292.213,48	45.600.016,17
Cota parte do IPVA	18.949.581,75	14.804.333,15
Cota Parte do ITR	4.218,14	6.469,16
Transferências da LC 87/96	123.226,51	0,00
Transferências da LC 61/89	205.169,92	183.486,27
Transferências do Fundeb	86.460.370,12	126.731.585,08
Outras transferências correntes	150.269.569,23	103.281.176,65
Demais receitas correntes	12.055.466,56	36.213.837,27
Outras receitas financeiras (III)	288.859,62	20.654.918,13
Receitas correntes restantes	11.766.606,94	15.458.919,14
RECEITAS PRIMÁRIAS CORRENTES (IV)=(I II III)	514.769.831,48	508.220.460,86
RECEITAS DE CAPITAL (V)	40.719.027,37	10.556.405,08
Operações de crédito (VI)	8.000.000,00	510.425,88
Amortização de empréstimos (VII)	0,00	0,00
Alienação de bens	1.120.000,00	292.000,00
Receitas de alienação de investimentos temporários (VIII)	0,00	0,00
Receitas de alienação de investimentos permanentes (IX)	0,00	0,00





RELATÓRIO RESUMIDO DA EXECUÇÃO ORÇAMENTÁRIA  
 DEMONSTRATIVO DO RESULTADO PRIMÁRIO E NOMINAL  
 ORÇAMENTOS FISCAL E DA SEGURIDADE SOCIAL  
 6º bimestre de 2019 (Novembro a Dezembro)

META FISCAL PARA O RESULTADO PRIMÁRIO		VALOR CORRENTE
META DE RESULTADO PRIMÁRIO FIXADA NO ANEXO DE METAS FISCAIS DA LDO PARA O EXERCÍCIO DE REFERÊNCIA		-29.753.322,27
JUROS NOMINAIS		ATÉ O BIMESTRE/2019
		VALOR CORRENTE
JUROS, ENCARGOS E VARIAÇÕES MONETÁRIAS ATIVOS XXV	-	30.216.495,37
JUROS, ENCARGOS E VARIAÇÕES MONETÁRIAS PASSIVOS XXVI	-	30.677.243,60
RESULTADO NOMINAL - Acima da linha (XXVII)=XXIV+(XXV - XXVI)	-	-15.004.834,97
META FISCAL PARA O RESULTADO NOMINAL		VALOR CORRENTE
META DO RESULTADO NOMINAL FIXADA NO ANEXO DE		-13.970.185,70
ABAIXO DA LINHA		
CÁLCULO DO RESULTADO NOMINAL		SALDO
		EM 31 DE DEZEMBRO
		ATÉ O BIMESTRE
		(a)
		(b)
DÍVIDA CONSOLIDADA (XXVIII)	152.701.219,89	174.608.854,61
DEDUÇÕES (XXIX)	56.013.009,49	51.448.286,94
Disponibilidade de caixa	56.013.009,49	51.448.286,94
Disponibilidade de caixa bruta	117.201.397,42	115.997.041,23
( ) Restos a pagar processados (XXX)	61.188.387,93	64.548.754,29
Demais haveres financeiros	0,00	0,00
DÍVIDA CONSOLIDADA LÍQUIDA XXXI=XXVIII XXIX	96.688.210,40	123.160.567,67
RESULTADO NOMINAL - Abaixo da linha (XXXII)=(XXXIa - XXXIb)	-	-26.472.357,27

AJUSTE METODOLÓGICO		ATÉ O BIMESTRE/2019
VARIAÇÃO SALDO RFP = (XXXIII) = (XXXa - XXXb)	-	-3.360.366,36
RECEITA DE ALIENAÇÃO DE INVESTIMENTOS PERMANENTES (IX)	-	0,00
PASSIVOS RECONHECIDOS NA DC (XXXIV)	-	0,00
VARIAÇÃO CAMBIAL (XXXV)	-	0,00
PAGAMENTO DE PRECATÓRIOS INTEGRANTES DA DC (XXXVI)	-	0,00
OUTROS AJUSTES (XXXVII)	-	0,00
RESULTADO NOMINAL AJUSTADO - Abaixo da linha XXXVIII = (XXXII XXXIII IX+XXXIV+XXXV	-	-23.111.990,91
RESULTADO PRIMÁRIO - Abaixo da linha XXXIX = XXXVIII - (XXV XXXVI)	-	-22.651.242,68
INFORMAÇÕES ADICIONAIS		PREVISÃO ORÇAMENTÁRIA
SALDO DE EXERCÍCIOS ANTERIORES	-	0,00
Recursos arrecadados em exercícios anteriores - RPPS	-	0,00
Superávit financeiro utilizado para abertura de créditos adicionais	-	26.534.042,24
RESERVA ORÇAMENTÁRIA DO RPPS	-	31.763.657,14

FONTE: SISTEMA: Aspec Informática - UNIDADE RESPONSÁVEL: Prefeitura Municipal de Juazeiro do Norte - DATA DA EMISSÃO: 30/01/2020 - HORA DA EMISSÃO: 12:48:52

JOSÉ ARNON CRUZ BEZERRA DE MENEZES  
 Prefeito Municipal

ACPP-ASSESSORIA E CONTABILIDADE PÚBLICA  
 ASSESSORIA CONTÁBIL

IVALDO SOARES DE SOUSA  
 Secretário de Administração e Finanças

MARIA ELIZA FERNANDES DE LAVOR  
 Controladora e Ouvidora Geral do Muni.

RREC - ANEXO 7 (LRF, Art 53, inciso V)

R\$ 1,00

PODER / ÓRGÃO	RESTOS A PAGAR PROCESSADOS E NÃO PROCESSADOS LIQUIDADOS EM EXERCÍCIOS ANTERIORES				
	INSCRITOS		PAGOS (c)	CANCELADOS (d)	SALDO (e) = (a+b)-(c+d)
	EM EXERCÍCIOS ANTERIORES (a)	EM 31 DE DEZ. EXERC. ANTERIOR (b)			
RESTOS A PAGAR (EXCETO INTRA-ORÇAMENTÁRIO (I))	26.443.759,85	26.266.798,46	29.523.691,57	0,00	23.186.866,74
Executivo	26.443.542,26	26.256.931,73	29.519.114,84	0,00	23.181.359,15
2009-SECRETARIA MUNICIPAL DE INFRAESTRUT	6.545,88	0,00	0,00	0,00	6.545,88
2009-SEC.MUNIC.MEIO-AMBIENTE E SERV.PUBL	1.600,00	0,00	0,00	0,00	1.600,00
2009-SEC.MUNICIPAL DE SAUDE	3.862,40	0,00	0,00	0,00	3.862,40
2009-SEC.MUNICIPAL DE EDUCACAO	77.393,00	0,00	0,00	0,00	77.393,00
2010-SECRETARIA MUNICIPAL DE INFRAESTRUT	1.253.546,97	0,00	0,00	0,00	1.253.546,97
2010-SEC.MUNIC.MEIO-AMBIENTE E SERV.PUBL	7.500,00	0,00	0,00	0,00	7.500,00
2010-SEC.MUNICIPAL DE EDUCACAO	2.716,04	0,00	0,00	0,00	2.716,04
2010-SECRETARIA MUNICIPAL DE HABITAÇÃO	840,00	0,00	0,00	0,00	840,00
2011-GABINETE DO PREFEITO	4.600,00	0,00	0,00	0,00	4.600,00
2011-PROCURADORIA DO MUNICIPIO	3.020,00	0,00	0,00	0,00	3.020,00
2011-SECRETARIA MUNICIPAL DE INFRAESTRUT	100.631,92	0,00	0,00	0,00	100.631,92
2011-SEC.MUNIC.MEIO-AMBIENTE E SERV.PUBL	1.032,00	0,00	0,00	0,00	1.032,00
2011-SEC.MUNICIPAL DE SAUDE	106.739,02	0,00	0,00	0,00	106.739,02
2011-SEC.MUNICIPAL DE EDUCACAO	100,00	0,00	0,00	0,00	100,00
2011-SEC.MUNIC. ASSIST. SOCIAL E CIDADAN	3.215,00	0,00	0,00	0,00	3.215,00
2011-FUNDACAO MEMORIAL PADRE CICERO	2.200,00	0,00	0,00	0,00	2.200,00
2011-SECRETARIA MUNICIPAL DE HABITAÇÃO	1.490,00	0,00	0,00	0,00	1.490,00
2012-GABINETE DO PREFEITO	394.622,71	0,00	0,00	0,00	394.622,71
2012-PROCURADORIA DO MUNICIPIO	7.627,17	0,00	0,00	0,00	7.627,17
2012-SECRETARIA MUNICIPAL DE INFRAESTRUT	146.495,66	0,00	0,00	0,00	146.495,66
2012-SEC.MUNIC.MEIO-AMBIENTE E SERV.PUBL	60.602,79	0,00	0,00	0,00	60.602,79
2012-SEC.MUNI.EXT.SEG.PUBLICA E CIDADANI	4.158,38	0,00	0,00	0,00	4.158,38
2012-SEC.MUNICIPAL DE SAUDE	1.144.383,96	0,00	0,00	0,00	1.144.383,96
2012-SEC.MUNICIPAL DE EDUCACAO	1.565.261,35	0,00	0,00	0,00	1.565.261,35
2012-SEC.MUNIC. ASSIST. SOCIAL E CIDADAN	117.946,30	0,00	0,00	0,00	117.946,30

*[Handwritten signatures and marks]*

RELATÓRIO RESUMIDO DA EXECUÇÃO ORÇAMENTÁRIA  
 DEMONSTRATIVO DOS RESTOS A PAGAR  
 POR PODER E ÓRGÃO  
 ORÇAMENTOS FISCAL E DA SEGURIDADE SOCIAL  
 6º bimestre de 2019 (Novembro a Dezembro)

RREO - ANEXO 7 (LRF, Art. 53, inciso V)

R\$ 1,00

PODER / ÓRGÃO	RESTOS A PAGAR PROCESSADOS E NÃO PROCESSADOS LIQUIDADOS EM EXERCÍCIOS ANTERIORES				
	INSCRITOS		PAGOS (c)	CANCELADOS (d)	SALDO (e) = (a+b)-(c+d)
	EM EXERCÍCIOS ANTERIORES (a)	EM 31 DE DEZ. EXERC. ANTERIOR (b)			
2012-DEMUTRAN - DPTO. MUNICIPAL DE TRANS	68.814,89	0,00	0,00	0,00	68.814,89
2012-FUNDAÇÃO MEMORIAL PADRE CICERO	24.055,43	0,00	0,00	0,00	24.055,43
2012-FUNDAÇÃO GUARDA MUNICIPAL	6.029,83	0,00	0,00	0,00	6.029,83
2012-FUNDAÇÃO M. DA CRIANÇA E DO ADOLESC	84,27	0,00	0,00	0,00	84,27
2012-SECRETARIA MUNICIPAL DE HABITAÇÃO	1.642,67	0,00	0,00	0,00	1.642,67
2012-CONTROLADORIA E OUVIDORIA PÚBLICA M	1.109,18	0,00	0,00	0,00	1.109,18
2012-SECRETARIA DE ADMINISTRAÇÃO	98.356,68	0,00	0,00	0,00	98.356,68
2012-SECRETARIA DE FINANÇAS	6.174,05	0,00	0,00	0,00	6.174,05
2012-SECRETARIA DE PLANEJ. E DESENV. URB	7.627,36	0,00	0,00	0,00	7.627,36
2013-Gabinete do Prefeito	1.081,85	0,00	0,00	0,00	1.081,85
2013-Procuradoria do Município	1.294,00	0,00	0,00	0,00	1.294,00
2013-Secretaria Municipal de Infraestrut	167.438,60	0,00	0,00	0,00	167.438,60
2013-Sec.Munic.Meio-Ambiente e Serv.Publ	5.122,76	0,00	0,00	0,00	5.122,76
2013-Sec.Municipal de Saúde	137.833,61	0,00	0,00	0,00	137.833,61
2013-Sec.Municipal de Educação	135.141,07	0,00	0,00	0,00	135.141,07
2013-Sec.Munic. Assist. Social e Cidadan	13.781,48	0,00	0,00	0,00	13.781,48
2013-Fundo Municipal de Assistência Soci	3.115,00	0,00	0,00	0,00	3.115,00
2013-Demutran - Dpto. Municipal de Trans	0,10	0,00	0,00	0,00	0,10
2013-Fundação Guarda Municipal	4.407,90	0,00	0,00	0,00	4.407,90
2013-Secretaria Municipal de Gestão	11.582,89	0,00	0,00	0,00	11.582,89
2013-Sec. Mun. de Planej. Orç. e Control	1.176,84	0,00	0,00	0,00	1.176,84
2013-Secretaria Municipal da Cidade	4.687,20	0,00	0,00	0,00	4.687,20
2014-Gabinete do Prefeito	83.863,68	0,00	0,00	0,00	83.863,68
2014-Procuradoria do Município	5.227,46	0,00	0,00	0,00	5.227,46
2014-Secretaria Municipal de Infraestrut	317.323,61	0,00	0,00	0,00	317.323,61
2014-Sec.Munic.Meio-Ambiente e Serv.Publ	25.551,81	0,00	0,00	0,00	25.551,81
2014-Sec.Muni.Ext.Seg.Pública e Cidadani	3.043,13	0,00	0,00	0,00	3.043,13
2014-Sec.Municipal de Saúde	297.986,79	0,00	0,00	0,00	297.986,79
2014-Sec.Municipal de Educação	154.875,84	0,00	0,00	0,00	154.875,84

RELATÓRIO RESUMIDO DA EXECUÇÃO ORÇAMENTÁRIO  
 DEMONSTRATIVO DOS RESTOS A PAGAR  
 POR PODER E ÓRGÃO  
 ORÇAMENTOS FISCAL E DA SEGURIDADE SOCIAL  
 6º bimestre de 2019 (Novembro a Dezembro)

RREO - ANEXO 7 (LRF, Art 53, inciso V)

R\$ 1,00

PODER / ÓRGÃO	RESTOS A PAGAR PROCESSADOS E NÃO PROCESSADOS LIQUIDADOS EM EXERCÍCIOS ANTERIORES				
	INSCRITOS		PAGOS (c)	CANCELADOS (d)	SALDO (e) = (a+b)-(c+d)
	EM EXERCÍCIOS ANTERIORES (a)	EM 31 DE DEZ. EXERC. ANTERIOR (b)			
2014-Sec.Munic. Assist. Social e Cidadan	54.156,13	0,00	0,00	0,00	54.156,13
2014-Fundo Municipal de Assistencia Soci	4.727,97	0,00	0,00	0,00	4.727,97
2014-Demutran - Dpto. Municipal de Trans	6.085,03	0,00	0,00	0,00	6.085,03
2014-Fundacao Memorial Padre Cicero	73,82	0,00	0,00	0,00	73,82
2014-Fundacao Guarda Municipal	4.007,18	0,00	0,00	0,00	4.007,18
2014-Secretaria Municipal de Gestao	18.080,13	0,00	0,00	0,00	18.080,13
2014-Secretaria Municipal da Cidade	10.771,15	0,00	0,00	0,00	10.771,15
2014-Controladoria e Ouvidoria Geral	54.800,60	0,00	0,00	0,00	54.800,60
2014-Autarquia Municipal de Meio Ambient	2.047,50	0,00	0,00	0,00	2.047,50
2015-Gabinete do Prefeito	8.753,52	0,00	0,00	0,00	8.753,52
2015-Procuradoria do Municipio	4.174,77	0,00	0,00	0,00	4.174,77
2015-Secretaria Municipal de Infraestrut	9.384,19	0,00	0,00	0,00	9.384,19
2015-Sec.Munic.Meio-Ambiente e Serv.Publ	58.775,88	0,00	0,00	0,00	58.775,88
2015-Sec.Muni.Ext.Seg.Publica e Cidadani	5.960,00	0,00	0,00	0,00	5.960,00
2015-Sec.Municipal de Saude	2.287.581,86	0,00	0,00	0,00	2.287.581,86
2015-Sec.Municipal de Educacao	129.301,32	0,00	0,00	0,00	129.301,32
2015-Sec.Munic. Assist. Social e Cidadan	36.954,89	0,00	0,00	0,00	36.954,89
2015-Demutran - Dpto. Municipal de Trans	6.556,64	0,00	0,00	0,00	6.556,64
2015-Fundacao Guarda Municipal	79,04	0,00	0,00	0,00	79,04
2015-Secretaria Municipal de Gestao	9.161,79	0,00	0,00	0,00	9.161,79
2015-Controladoria e Ouvidoria Geral	2.300,00	0,00	0,00	0,00	2.300,00
2015-Autarquia Municipal de Meio Ambient	381,69	0,00	0,00	0,00	381,69
2016-Gabinete do Prefeito	112.401,11	0,00	38.401,98	0,00	73.999,13
2016-Procuradoria do Municipio	9.466,99	0,00	3.200,00	0,00	6.266,99
2016-Secretaria Municipal de Infraestrut	3.011.472,60	0,00	1.025.933,45	0,00	1.985.539,15
2016-Sec.Munic.Meio-Ambiente e Serv.Publ	244.367,94	0,00	7.500,00	0,00	236.867,94
2016-Sec.Muni.Ext.Seg.Publica e Cidadani	352.056,22	0,00	0,00	0,00	352.056,22
2016-Sec.Municipal de Saude	664.546,28	0,00	135.350,04	0,00	529.196,24
2016-Sec.Municipal de Educacao	6.186.878,94	0,00	11.444,85	0,00	6.175.434,09

*Handwritten signatures and initials.*

RREO - ANEXO 7 (LRF, Art 53, inciso V)

R\$ 1,00

PODER / ÓRGÃO	RESTOS A PAGAR PROCESSADOS E NÃO PROCESSADOS LIQUIDADOS EM EXERCÍCIOS ANTERIORES				
	INSCRITOS		PAGOS (c)	CANCELADOS (d)	SALDO (e) = (a+b)-(c+d)
	EM EXERCÍCIOS ANTERIORES (a)	EM 31 DE DEZ. EXERC. ANTERIOR (b)			
2016-Sec.Munic. Assist. Social e Cidadan	619.457,21	0,00	83.200,35	0,00	536.256,86
2016-Fundo Municipal de Assistência Soci	23.777,59	0,00	0,00	0,00	23.777,59
2016-Demutran - Dpto. Municipal de Trans	131.581,17	0,00	0,00	0,00	131.581,17
2016-Fundação Guarda Municipal	21.541,82	0,00	0,00	0,00	21.541,82
2016-Secretaria Municipal de Gestão	152.222,03	0,00	0,00	0,00	152.222,03
2016-Secretaria Municipal da Cidade	22.013,41	0,00	0,00	0,00	22.013,41
2016-Controladoria e Ouvidoria Geral	10.213,20	0,00	0,00	0,00	10.213,20
2016-Autarquia Municipal de Meio Ambient	4.292,23	0,00	0,00	0,00	4.292,23
2016-Sec. Mun. Esporte, Juventude e Cult	79.497,36	0,00	0,00	0,00	79.497,36
2016-Secretaria Ext. de Turismo e Romari	188.469,78	0,00	0,00	0,00	188.469,78
2016-Sec. Mun. de Desenvolvimento Econôm	18.716,30	0,00	3.200,00	0,00	15.516,30
2017-Gabinete do Prefeito	14.317,20	0,00	7.600,00	0,00	6.717,20
2017-Secretaria Municipal de Infraestrut	4.230.565,10	0,00	3.197.489,68	0,00	1.033.075,42
2017-Sec.Munic.Meio-Ambiente e Serv.Publ	250.954,56	0,00	0,00	0,00	250.954,56
2017-Sec.Muni.Ext.Seg.Pública e Cidadani	3.755,00	0,00	0,00	0,00	3.755,00
2017-Sec.Municipal de Saúde	342.355,48	0,00	70.049,88	0,00	272.305,60
2017-Sec.Municipal de Educação	332.340,28	0,00	124.900,72	0,00	207.439,56
2017-Sec. Munic. Desenv. Social e do Tra	52.566,34	0,00	26.788,03	0,00	25.778,31
2017-Fundo Municipal de Assistência Soci	8.601,58	0,00	0,00	0,00	8.601,58
2017-Demutran - Dpto. Municipal de Trans	11.472,96	0,00	0,00	0,00	11.472,96
2017-Fundação Memorial Padre Cícero	400,00	0,00	0,00	0,00	400,00
2017-Fundação Guarda Municipal	0,00	0,00	0,00	0,00	0,00
2017-Controladoria e Ouvidoria Geral	7.423,20	0,00	3.510,00	0,00	3.913,20
2017-Autarquia Municipal de Meio Ambient	780,00	0,00	780,00	0,00	0,00
2017-Secretaria Ext. de Turismo e Romari	2.100,00	0,00	0,00	0,00	2.100,00
2017-Sec. Mun. de Desenvolvimento Econôm	388,75	0,00	0,00	0,00	388,75
2017-Sec. Mun. de Administração e Financ	0,00	0,00	0,00	0,00	0,00
2017-Sec. Mun. de Agricultura e Abasteci	1.874,00	0,00	0,00	0,00	1.874,00
2017-Secretaria de Esporte e Juventude	10.000,00	0,00	10.000,00	0,00	0,00

*Handwritten signature*

*Large handwritten signature*

RREO - ANEXO 7 (LRF, Art 53, inciso V)

R\$ 1,00

PODER / ÓRGÃO	RESTOS A PAGAR PROCESSADOS E NÃO PROCESSADOS LIQUIDADOS EM EXERCÍCIOS ANTERIORES				
	INSCRITOS		PAGOS (c)	CANCELADOS (d)	SALDO (e) = (a+b)-(c+d)
	EM EXERCÍCIOS ANTERIORES (a)	EM 31 DE DEZ. EXERC. ANTERIOR (b)			
2018-Gabinete do Prefeito - GAB	0,00	220.999,76	206.847,09	0,00	14.152,67
2018-Gabinete do Vice-Prefeito	0,00	5.535,00	5.535,00	0,00	0,00
2018-Procuradoria Geral do Município	0,00	12.895,03	8.845,03	0,00	4.050,00
2018-Control. e Ouv. Geral do Município-	0,00	16.709,77	16.709,77	0,00	0,00
2018-Sec. Mun. de Administração e Finanças	0,00	1.058.860,25	1.056.799,69	0,00	2.060,56
2018-Secretaria Municipal de Saúde	0,00	6.231.727,48	6.167.917,74	0,00	63.809,74
2018-Secretaria Municipal de Educação	0,00	5.741.325,48	4.663.593,37	0,00	1.077.732,11
2018-Sec. Mun. Desenv. Soc. e Trabalho - SED	0,00	621.351,96	502.811,14	0,00	118.540,82
2018-Fundo Municipal de Assistência Soci	0,00	840.074,16	817.262,17	0,00	22.811,99
2018-Sec. Munic. Meio-Ambiente e Serv. Publ	0,00	3.495.848,01	3.450.616,26	0,00	45.231,75
2018-Sec. Mun. de Agricultura e Abasteci	0,00	115.281,79	109.687,84	0,00	5.593,95
2018-Secretaria Municipal de Infraestrut	0,00	5.436.823,40	5.335.532,85	0,00	101.290,55
2018-Secretaria Mun. de Turismo e Romari	0,00	415.724,54	415.424,54	0,00	300,00
2018-Secretaria Municipal de Cultura	0,00	515.170,27	514.148,77	0,00	1.021,50
2018-Sec. Mun. de Esporte e Juventude	0,00	797.359,87	785.051,85	0,00	12.308,02
2018-Sec. Mun. de Segurança Pub. e Cidad	0,00	367.676,59	367.253,29	0,00	423,30
2018-Sec. Mun. de Desenv. Econômico e Ino	0,00	33.152,90	33.152,90	0,00	0,00
2018-Autarquia Municipal do Meio Ambient	0,00	105.994,53	104.594,53	0,00	1.400,00
2018-Fundação Memorial Padre Cícero	0,00	20.756,14	16.389,11	0,00	4.367,03
2018-Guarda Civil Municipal - CGM	0,00	29.620,28	21.397,95	0,00	8.222,33
2018-Demutran - Dpto. Municipal de Trans	0,00	165.997,35	162.147,85	0,00	3.849,50
2018-Fundo M. dos Dir. da Criança e Adoles	0,00	8.047,12	8.047,12	0,00	0,00
2018-Fundo Mun. Previdência Social dos Se	0,00	0,05	0,00	0,00	0,05
Legislativo	217,59	9.866,73	4.576,73	0,00	5.507,59
2008-CAMARA MUNICIPAL	1,12	0,00	0,00	0,00	1,12
2010-CAMARA MUNICIPAL	0,03	0,00	0,00	0,00	0,03
2013-Camara Municipal	50,24	0,00	0,00	0,00	50,24
2014-Camara Municipal	166,20	0,00	0,00	0,00	166,20

*[Handwritten signature]*



RREO - ANEXO 7 (LRF, Art 53, inciso V)

R\$ 1,00

PODER / ÓRGÃO	RESTOS A PAGAR PROCESSADOS E NÃO PROCESSADOS LIQUIDADOS EM EXERCÍCIOS ANTERIORES				
	INSCRITOS		PAGOS (c)	CANCELADOS (d)	SALDO (e) = (a+b)-(c+d)
	EM EXERCÍCIOS ANTERIORES (a)	EM 31 DE DEZ. EXERC. ANTERIOR (b)			
2017-Câmara Municipal	0,00	0,00	0,00	0,00	0,00
2018-Câmara Municipal	0,00	9.866,73	4.576,73	0,00	5.290,00
Judiciário	0,00	0,00	0,00	0,00	0,00
Ministério Público	0,00	0,00	0,00	0,00	0,00
RESTOS A PAGAR (INTRA-ORÇAMENTÁRIO (II))	8.377.865,74	99.963,88	93.129,35	0,00	8.384.700,27
TOTAL (III)=(I)+(II)	34.821.625,59	26.366.762,34	29.616.820,92	0,00	31.571.567,01

Handwritten signatures and initials, including a large signature on the left and another on the right, with the initials 'KCC' written below the first signature.

RREO - ANEXO 7 (LRF, Art 53, inciso V)

R\$ 1,00

PODER / ÓRGÃO	RESTOS A PAGAR NÃO PROCESSADOS						SALDO TOTAL (l) = (e)+(k)
	INSCRITOS		LIQUIDADOS (h)	PAGOS (i)	CANCELADOS (j)	SALDO (k) = (f+g)-(i+j)	
	EM EXERCÍCIOS ANTERIORES (f)	EM 31 DE DEZ. EXERC. ANTERIOR (g)					
RESTOS A PAGAR (EXCETO INTRA-ORÇAMENTÁRIO (I))	9.153.053,85	22.658.738,16	16.111.113,23	12.958.741,98	2.830.468,62	16.022.581,41	39.209.448,15
Executivo	9.123.397,87	22.085.271,63	15.516.526,14	12.368.291,05	2.830.468,62	16.009.909,83	39.191.268,98
2009-SECRETARIA MUNICIPAL DE INFRAESTRUT	0,00	0,00	0,00	0,00	0,00	0,00	6.545,88
2009-SEC.MUNIC.MEIO-AMBIENTE E SERV.PUBL	0,00	0,00	0,00	0,00	0,00	0,00	1.600,00
2009-SEC.MUNICIPAL DE SAUDE	0,00	0,00	0,00	0,00	0,00	0,00	3.862,40
2009-SEC.MUNICIPAL DE EDUCACAO	0,00	0,00	0,00	0,00	0,00	0,00	77.393,00
2010-SECRETARIA MUNICIPAL DE INFRAESTRUT	0,00	0,00	0,00	0,00	0,00	0,00	1.253.546,97
2010-SEC.MUNIC.MEIO-AMBIENTE E SERV.PUBL	0,00	0,00	0,00	0,00	0,00	0,00	7.500,00
2010-SEC.MUNICIPAL DE EDUCACAO	0,00	0,00	0,00	0,00	0,00	0,00	2.716,04
2010-SECRETARIA MUNICIPAL DE HABITAÇÃO	0,00	0,00	0,00	0,00	0,00	0,00	840,00
2011-GABINETE DO PREFEITO	0,00	0,00	0,00	0,00	0,00	0,00	4.600,00
2011-PROCURADORIA DO MUNICIPIO	0,00	0,00	0,00	0,00	0,00	0,00	3.020,00
2011-SECRETARIA MUNICIPAL DE INFRAESTRUT	0,00	0,00	0,00	0,00	0,00	0,00	100.631,92
2011-SEC.MUNIC.MEIO-AMBIENTE E SERV.PUBL	0,00	0,00	0,00	0,00	0,00	0,00	1.032,00
2011-SEC.MUNICIPAL DE SAUDE	0,00	0,00	0,00	0,00	0,00	0,00	106.739,02
2011-SEC.MUNICIPAL DE EDUCACAO	0,00	0,00	0,00	0,00	0,00	0,00	100,00
2011-SEC.MUNIC. ASSIST. SOCIAL E CIDADAN	0,00	0,00	0,00	0,00	0,00	0,00	3.215,00
2011-FUNDACAO MEMORIAL PADRE CICERO	0,00	0,00	0,00	0,00	0,00	0,00	2.200,00
2011-SECRETARIA MUNICIPAL DE HABITAÇÃO	0,00	0,00	0,00	0,00	0,00	0,00	1.490,00
2012-GABINETE DO PREFEITO	0,00	0,00	0,00	0,00	0,00	0,00	394.622,71
2012-PROCURADORIA DO MUNICIPIO	0,00	0,00	0,00	0,00	0,00	0,00	7.627,17
2012-SECRETARIA MUNICIPAL DE INFRAESTRUT	0,00	0,00	0,00	0,00	0,00	0,00	146.495,66
2012-SEC.MUNIC.MEIO-AMBIENTE E SERV.PUBL	0,00	0,00	0,00	0,00	0,00	0,00	60.602,79
2012-SEC.MUNI.EXT.SEG.PUBLICA E CIDADANI	0,00	0,00	0,00	0,00	0,00	0,00	4.158,38
2012-SEC.MUNICIPAL DE SAUDE	0,00	0,00	0,00	0,00	0,00	0,00	1.144.383,96
2012-SEC.MUNICIPAL DE EDUCACAO	0,00	0,00	0,00	0,00	0,00	0,00	1.565.261,35
2012-SEC.MUNIC. ASSIST. SOCIAL E CIDADAN	0,00	0,00	0,00	0,00	0,00	0,00	117.946,30
2012-DENUTRAN - DPTO. MUNICIPAL DE TRANS	0,00	0,00	0,00	0,00	0,00	0,00	68.814,89

RREO - ANEXO 7 (LRF, Art 53, inciso V)

R\$ 1,00

PODER / ÓRGÃO	RESTOS A PAGAR NÃO PROCESSADOS							SALDO TOTAL (l) = (e)+(k)
	INSCRITOS		LIQUIDADOS (h)	PAGOS (i)	CANCELADOS (j)	SALDO (k) = (f+g)-(i+j)		
	EM EXERCÍCIOS ANTERIORES (f)	EM 31 DE DEZ. EXERC. ANTERIOR (g)						
2012-FUNDAÇÃO MEMORIAL PADRE CICERO	0,00	0,00	0,00	0,00	0,00	0,00	24.055,43	
2012-FUNDAÇÃO GUARDA MUNICIPAL	0,00	0,00	0,00	0,00	0,00	0,00	6.029,83	
2012-FUNDAÇÃO M. DA CRIANÇA E DO ADOLESC	0,00	0,00	0,00	0,00	0,00	0,00	84,27	
2012-SECRETARIA MUNICIPAL DE HABITAÇÃO	0,00	0,00	0,00	0,00	0,00	0,00	1.642,67	
2012-CONTROLADORIA E OUVIDORIA PÚBLICA M	0,00	0,00	0,00	0,00	0,00	0,00	1.109,18	
2012-SECRETARIA DE ADMINISTRAÇÃO	0,00	0,00	0,00	0,00	0,00	0,00	98.356,68	
2012-SECRETARIA DE FINANÇAS	0,00	0,00	0,00	0,00	0,00	0,00	6.174,05	
2012-SECRETARIA DE PLANEJ. E DESENV. URB	0,00	0,00	0,00	0,00	0,00	0,00	7.627,36	
2013-Gabinete do Prefeito	0,00	0,00	0,00	0,00	0,00	0,00	1.081,85	
2013-Procuradoria do Município	0,00	0,00	0,00	0,00	0,00	0,00	1.294,00	
2013-Secretaria Municipal de Infraestrut	0,00	0,00	0,00	0,00	0,00	0,00	167.438,60	
2013-Sec.Munic.Meio-Ambiente e Serv.Publ	0,00	0,00	0,00	0,00	0,00	0,00	5.122,76	
2013-Sec.Municipal de Saude	0,00	0,00	0,00	0,00	0,00	0,00	137.833,61	
2013-Sec.Municipal de Educacao	0,00	0,00	0,00	0,00	0,00	0,00	135.141,07	
2013-Sec.Munic. Assist. Social e Cidadan	0,00	0,00	0,00	0,00	0,00	0,00	13.781,48	
2013-Fundo Municipl de Assistencia Soci	0,00	0,00	0,00	0,00	0,00	0,00	3.115,00	
2013-Demutran - Dpto. Municipal de Trans	0,00	0,00	0,00	0,00	0,00	0,00	0,10	
2013-Fundacao Guarda Municipal	0,00	0,00	0,00	0,00	0,00	0,00	4.407,90	
2013-Secretaria Municipal de Gestao	0,00	0,00	0,00	0,00	0,00	0,00	11.582,89	
2013-Sec. Mun. de Planej. Orç. e Control	0,00	0,00	0,00	0,00	0,00	0,00	1.176,84	
2013-Secretaria Municipal da Cidade	0,00	0,00	0,00	0,00	0,00	0,00	4.687,20	
2014-Gabinete do Prefeito	0,00	0,00	0,00	0,00	0,00	0,00	83.863,68	
2014-Procuradoria do Município	0,00	0,00	0,00	0,00	0,00	0,00	5.227,46	
2014-Secretaria Municipal de Infraestrut	0,00	0,00	0,00	0,00	0,00	0,00	317.323,61	
2014-Sec.Munic.Meio-Ambiente e Serv.Publ	0,00	0,00	0,00	0,00	0,00	0,00	25.551,81	
2014-Sec.Muni.Ext.Seg.Publica e Cidadani	0,00	0,00	0,00	0,00	0,00	0,00	3.043,13	
2014-Sec.Municipal de Saude	0,00	0,00	0,00	0,00	0,00	0,00	297.986,79	
2014-Sec.Municipal de Educacao	0,00	0,00	0,00	0,00	0,00	0,00	154.875,84	
2014-Sec.Munic. Assist. Social e Cidadan	0,00	0,00	0,00	0,00	0,00	0,00	54.156,13	
2014-Fundo Municipal de Assistencia Soci	0,00	0,00	0,00	0,00	0,00	0,00	4.727,97	

*Handwritten signatures and initials at the bottom right of the page.*

RELATÓRIO RESUMIDO DA EXECUÇÃO ORÇAMENTÁRIO  
 DEMONSTRATIVO DOS RESTOS A PAGAR  
 POR PODER E ÓRGÃO  
 ORÇAMENTOS FISCAL E DA SEGURIDADE SOCIAL  
 6º bimestre de 2019 (Novembro a Dezembro)

RREO - ANEXO 7 (LRF, Art 53, inciso V)

R\$ 1,00

PODER / ÓRGÃO	RESTOS A PAGAR NÃO PROCESSADOS							SALDO TOTAL (l) = (e)+(k)
	INSCRITOS		LIQUIDADOS (h)	PAGOS (i)	CANCELADOS (j)	SALDO (k) = (f+g)-(i+j)		
	EM EXERCÍCIOS ANTERIORES (f)	EM 31 DE DEZ. EXERC. ANTERIOR (g)						
2014-Demutran - Dpto. Municipal de Trans	0,00	0,00	0,00	0,00	0,00	0,00	6.085,03	
2014-Fundacao Memorial Padre Cicero	0,00	0,00	0,00	0,00	0,00	0,00	73,82	
2014-Fundacao Guarda Municipal	0,00	0,00	0,00	0,00	0,00	0,00	4.007,18	
2014-Secretaria Municipal de Gestao	0,00	0,00	0,00	0,00	0,00	0,00	18.080,13	
2014-Secretaria Municipal da Cidade	0,00	0,00	0,00	0,00	0,00	0,00	10.771,15	
2014-Controladoria e Ouvidoria Geral	0,00	0,00	0,00	0,00	0,00	0,00	54.800,60	
2014-Autarquia Municipal de Meio Ambient	0,00	0,00	0,00	0,00	0,00	0,00	2.047,50	
2015-Gabinete do Prefeito	0,00	0,00	0,00	0,00	0,00	0,00	8.753,52	
2015-Procuradoria do Municipio	0,00	0,00	0,00	0,00	0,00	0,00	4.174,77	
2015-Secretaria Municipal de Infraestrut	0,00	0,00	0,00	0,00	0,00	0,00	9.384,19	
2015-Sec.Munic.Meio-Ambiente e Serv.Publ	0,00	0,00	0,00	0,00	0,00	0,00	58.775,88	
2015-Sec.Muni.Ext.Seg.Publica e Cidadani	0,00	0,00	0,00	0,00	0,00	0,00	5.960,00	
2015-Sec.Municipal de Saude	0,00	0,00	0,00	0,00	0,00	0,00	2.287.581,86	
2015-Sec.Municipal de Educacao	0,00	0,00	0,00	0,00	0,00	0,00	129.301,32	
2015-Sec.Munic. Assist. Social e Cidadan	0,00	0,00	0,00	0,00	0,00	0,00	36.954,89	
2015-Demutran - Dpto. Municipal de Trans	0,00	0,00	0,00	0,00	0,00	0,00	6.556,64	
2015-Fundacao Guarda Municipal	0,00	0,00	0,00	0,00	0,00	0,00	79,04	
2015-Secretaria Municipal de Gestao	0,00	0,00	0,00	0,00	0,00	0,00	9.161,79	
2015-Controladoria e Ouvidoria Geral	0,00	0,00	0,00	0,00	0,00	0,00	2.300,00	
2015-Autarquia Municipal de Meio Ambient	0,00	0,00	0,00	0,00	0,00	0,00	381,69	
2016-Gabinete do Prefeito	0,00	0,00	0,00	0,00	0,00	0,00	73.999,13	
2016-Procuradoria do Municipio	0,00	0,00	0,00	0,00	0,00	0,00	6.266,99	
2016-Secretaria Municipal de Infraestrut	69.094,57	0,00	0,00	0,00	0,00	69.094,57	2.054.633,72	
2016-Sec.Munic.Meio-Ambiente e Serv.Publ	0,00	0,00	0,00	0,00	0,00	0,00	236.867,94	
2016-Sec.Muni.Ext.Seg.Publica e Cidadani	0,00	0,00	0,00	0,00	0,00	0,00	352.056,22	
2016-Sec.Municipal de Saude	3.663.008,59	0,00	355.988,10	0,00	0,00	3.663.008,59	4.192.204,83	
2016-Sec.Municipal de Educacao	4.000,00	0,00	0,00	0,00	0,00	4.000,00	6.179.434,09	
2016-Sec.Munic. Assist. Social e Cidadan	5.464,33	0,00	0,00	0,00	0,00	5.464,33	541.721,19	
2016-Fundo Municipal de Assistencia Soci	0,00	0,00	0,00	0,00	0,00	0,00	23.777,59	
2016-Demutran - Dpto. Municipal de Trans	0,00	0,00	0,00	0,00	0,00	0,00	131.581,17	

*[Handwritten signatures and initials]*

RREO - ANEXO 7 (LRF, Art 53, inciso V)

R\$ 1,00

PODER / ÓRGÃO	RESTOS A PAGAR NÃO PROCESSADOS						
	INSCRITOS		LIQUIDADOS (h)	PAGOS (i)	CANCELADOS (j)	SALDO (k) = (f+g)-(i+j)	SALDO TOTAL (l) = (e)+(k)
	EM EXERCÍCIOS ANTERIORES (f)	EM 31 DE DEZ. EXERC. ANTERIOR (g)					
2016-Fundacao Guarda Municipal	0,00	0,00	0,00	0,00	0,00	0,00	21.541,82
2016-Secretaria Municipal de Gestão	47.041,62	0,00	0,00	0,00	0,00	47.041,62	199.263,65
2016-Secretaria Municipal da Cidade	0,00	0,00	0,00	0,00	0,00	0,00	22.013,41
2016-Controladoria e Ouvidoria Geral	0,00	0,00	0,00	0,00	0,00	0,00	10.213,20
2016-Autarquia Municipal de Meio Ambient	1.200,00	0,00	0,00	0,00	0,00	1.200,00	5.492,23
2016-Sec. Mun. Esporte, Juventude e Cult	0,00	0,00	0,00	0,00	0,00	0,00	79.497,36
2016-Secretaria Ext. de Turismo e Romari	0,00	0,00	0,00	0,00	0,00	0,00	188.469,78
2016-Sec. Mun. de Desenvolvimento Econôm	0,00	0,00	0,00	0,00	0,00	0,00	15.516,30
2017-Gabinete do Prefeito	14.605,39	0,00	0,00	0,00	0,00	14.605,39	21.322,59
2017-Secretaria Municipal de Infraestrut	4.570.096,78	0,00	1.223.456,42	279.015,88	0,00	4.291.080,90	5.324.156,32
2017-Sec.Munic.Meio-Ambiente e Serv.Publ	242.485,78	0,00	216.764,75	216.764,75	0,00	25.721,03	276.675,59
2017-Sec.Muni.Ext.Seg.Pública e Cidadani	0,00	0,00	0,00	0,00	0,00	0,00	3.755,00
2017-Sec.Municipal de Saude	45.503,96	0,00	0,00	0,00	45.503,96	0,00	272.305,60
2017-Sec.Municipal de Educacao	99.222,77	0,00	0,00	0,00	0,00	99.222,77	306.662,33
2017-Sec. Munic. Desenv. Social e do Tra	141.703,61	0,00	0,00	0,00	0,00	141.703,61	167.481,92
2017-Fundo Municipal de Assistencia Soci	31.400,26	0,00	0,00	0,00	0,00	31.400,26	40.001,84
2017-Demutran - Dpto. Municipal de Trans	158,10	0,00	0,00	0,00	0,00	158,10	11.631,06
2017-Fundacao Memorial Padre Cicero	0,00	0,00	0,00	0,00	0,00	0,00	400,00
2017-Fundacao Guarda Municipal	21.595,91	0,00	0,00	0,00	0,00	21.595,91	21.595,91
2017-Controladoria e Ouvidoria Geral	0,00	0,00	0,00	0,00	0,00	0,00	3.913,20
2017-Autarquia Municipal de Meio Ambient	0,00	0,00	0,00	0,00	0,00	0,00	0,00
2017-Secretaria Ext. de Turismo e Romari	7.500,00	0,00	0,00	0,00	0,00	7.500,00	9.600,00
2017-Sec. Mun. de Desenvolvimento Econôm	0,00	0,00	0,00	0,00	0,00	0,00	388,75
2017-Sec. Mun. de Administração e Finanç	20.274,05	0,00	0,00	0,00	0,00	20.274,05	20.274,05
2017-Sec. Mun. de Agricultura e Abasteci	0,00	0,00	0,00	0,00	0,00	0,00	1.874,00
2017-Secretaria de Esporte e Juventude	139.042,15	0,00	0,00	0,00	0,00	139.042,15	139.042,15
2018-Gabinete do Prefeito - GAB	0,00	252.714,49	149.882,77	149.882,77	3.258,88	99.572,84	113.725,51
2018-Gabinete do Vice-Prefeito	0,00	5.066,67	0,00	0,00	0,00	5.066,67	5.066,67
2018-Procuradoria Geral do Municipio	0,00	11.452,91	5.308,91	5.308,91	2.733,00	3.411,00	7.461,00
2018-Control. e Ouv. Geral do Municipio-	0,00	5.630,57	5.000,00	5.000,00	0,00	630,57	630,57

*[Handwritten signatures and initials]*

RREO - ANEXO 7 (LRF, Art 53, inciso V)

R\$ 1,00

PODER / ÓRGÃO	RESTOS A PAGAR NÃO PROCESSADOS						
	INSCRITOS		LIQUIDADOS (h)	PAGOS (i)	CANCELADOS (j)	SALDO (k) = (f+g)-(i+j)	SALDO TOTAL (l) = (e)+(k)
	EM EXERCÍCIOS ANTERIORES (f)	EM 31 DE DEZ. EXERC. ANTERIOR (g)					
2018-Sec. Mun. de Administração e Finanças	0,00	232.547,26	111.586,12	111.586,12	0,00	120.961,14	123.021,70
2018-Secretaria Municipal de Saúde	0,00	4.573.979,99	2.524.973,41	2.524.973,41	1.944.241,21	104.765,37	168.575,11
2018-Secretaria Municipal de Educação	0,00	2.737.933,34	2.477.802,83	1.745.372,83	0,00	992.560,51	2.070.292,62
2018-Sec. Mun. Desenv. Soc. e Trabalho - SED	0,00	51.220,52	40.234,30	40.234,30	0,00	10.986,22	129.527,04
2018-Fundo Municipal de Assistência Social	0,00	112.835,81	72.195,26	72.195,26	0,00	40.640,55	63.452,54
2018-Sec. Munic. Meio-Ambiente e Serv. Publ	0,00	4.265.533,44	3.890.563,99	3.705.169,72	0,00	560.363,72	605.595,47
2018-Sec. Mun. de Agricultura e Abasteci	0,00	5.726,67	0,00	0,00	0,00	5.726,67	11.320,62
2018-Secretaria Municipal de Infraestrut	0,00	8.292.445,23	3.542.907,49	2.697.975,82	834.731,57	4.759.737,84	4.861.028,39
2018-Secretaria Mun. de Turismo e Romari	0,00	256.257,54	135.814,30	94.823,70	0,00	161.433,84	161.733,84
2018-Secretaria Municipal de Cultura	0,00	158.149,53	125.097,38	125.097,38	0,00	33.052,15	34.073,65
2018-Sec. Mun. de Esporte e Juventude	0,00	349.472,05	249.824,99	218.074,91	0,00	131.397,14	143.705,16
2018-Sec. Mun. de Segurança Pub. e Cidad	0,00	203.954,23	23.854,23	23.854,23	0,00	180.100,00	180.523,30
2018-Sec. Mun. de Desenv. Econômico e Ino	0,00	52.486,69	37.895,30	37.895,30	0,00	14.591,39	14.591,39
2018-Autarquia Municipal do Meio Ambient	0,00	28.191,45	23.640,91	21.401,08	0,00	6.790,37	8.190,37
2018-Fundação Memorial Padre Cicero	0,00	91.940,71	87.792,16	77.722,16	0,00	14.218,55	18.585,58
2018-Guarda Civil Municipal - CGM	0,00	16.460,36	14.446,30	14.446,30	0,00	2.014,06	10.236,39
2018-Demutran - Dpto. Municipal de Trans	0,00	326.284,58	198.276,18	198.276,18	0,00	128.008,40	131.857,90
2018-Fundo M. dos Dir. da Criança e Adoles	0,00	3.564,00	0,00	0,00	0,00	3.564,00	3.564,00
2018-Fundo Mun. Previdência Social dos Se	0,00	51.423,59	3.220,04	3.220,04	0,00	48.203,55	48.203,60
Legislativo	29.655,98	573.466,53	594.587,09	590.450,93	0,00	12.671,58	18.179,17
2008-CAMARA MUNICIPAL	0,00	0,00	0,00	0,00	0,00	0,00	1,12
2010-CAMARA MUNICIPAL	0,00	0,00	0,00	0,00	0,00	0,00	0,03
2013-Camara Municipal	7.650,00	0,00	0,00	0,00	0,00	7.650,00	7.700,24
2014-Camara Municipal	0,00	0,00	0,00	0,00	0,00	0,00	166,20
2017-Camara Municipal	22.005,98	0,00	21.120,56	21.120,56	0,00	885,42	885,42
2018-Camara Municipal	0,00	573.466,53	573.466,53	569.330,37	0,00	4.136,16	9.426,16
Judiciário	0,00	0,00	0,00	0,00	0,00	0,00	0,00

RELATÓRIO RESUMIDO DA EXECUÇÃO ORÇAMENTÁRIO  
 DEMONSTRATIVO DOS RESTOS A PAGAR  
 POR PODER E ÓRGÃO  
 ORÇAMENTOS FISCAL E DA SEGURIDADE SOCIAL  
 6º bimestre de 2019 (Novembro a Dezembro)

RREO - ANEXO 7 (LRF, Art 53, inciso V)

R\$ 1,00

PODER / ÓRGÃO	RESTOS A PAGAR NÃO PROCESSADOS						
	INSCRITOS		LIQUIDADOS (h)	PAGOS (i)	CANCELADOS (j)	SALDO (k) = (f+g)-(i+j)	SALDO TOTAL (l) = (e)+(k)
	EM EXERCÍCIOS ANTERIORES (f)	EM 31 DE DEZ. EXERC.ANTERIOR (g)					
Munistério Público	0,00	0,00	0,00	0,00	0,00	0,00	0,00
RESTOS A PAGAR (INTRA-ORÇAMENTÁRIO (II))	0,00	0,00	0,00	0,00	0,00	0,00	8.384.700,27
TOTAL (III)=(I)+(II)	9.153.053,85	22.658.738,16	16.111.113,23	12.958.741,98	2.830.468,62	16.022.581,41	47.594.148,42

RREO - ANEXO 7 (LRF, Art 53, inciso V)

R\$ 1,00

PODER / ÓRGÃO	RESTOS A PAGAR PROCESSADOS E NÃO PROCESSADOS LIQUIDADOS EM EXERCÍCIOS ANTERIORES				
	INSCRITOS		PAGOS (c)	CANCELADOS (d)	SALDO (e) = (a+b)-(c+d)
	EM EXERCÍCIOS ANTERIORES (a)	EM 31 DE DEZ. EXERC. ANTERIOR (b)			
RESTOS A PAGAR					
(INTRA-ORÇAMENTÁRIO (II))	8.377.865,74	99.963,88	93.129,35	0,00	8.384.700,27
2012-SECRETARIA MUNICIPAL DE INFRAESTRUT	1.045,32	0,00	0,00	0,00	1.045,32
2014-Sec.Municipal de Educacao	694.479,75	0,00	0,00	0,00	694.479,75
2015-Sec.Municipal de Saude	72.710,97	0,00	0,00	0,00	72.710,97
2015-Sec.Municipal de Educacao	237.267,42	0,00	0,00	0,00	237.267,42
2015-Fundacao Guarda Municipal	3.998,05	0,00	0,00	0,00	3.998,05
2016-Gabinete do Prefeito	2.909,54	0,00	0,00	0,00	2.909,54
2016-Procuradoria do Municipio	768,94	0,00	0,00	0,00	768,94
2016-Secretaria Municipal de Infraestrut	34.065,83	0,00	0,00	0,00	34.065,83
2016-Sec.Munic.Meio-Ambiente e Serv.Publ	23.989,39	0,00	0,00	0,00	23.989,39
2016-Sec.Muni.Ext.Seg.Publica e Cidadani	479,58	0,00	0,00	0,00	479,58
2016-Sec.Municipal de Saude	269.392,84	0,00	0,00	0,00	269.392,84
2016-Sec.Municipal de Educacao	6.832.251,75	0,00	0,00	0,00	6.832.251,75
2016-Sec.Munic. Assist. Social e Cidadan	19.542,53	0,00	0,00	0,00	19.542,53
2016-Demutran - Dpto. Municipal de Trans	31.188,49	0,00	0,00	0,00	31.188,49
2016-Fundacao Memorial Padre Cicero	2.031,21	0,00	0,00	0,00	2.031,21
2016-Fundacao Guarda Municipal	71.528,33	0,00	0,00	0,00	71.528,33
2016-Secretaria Municipal de Gestao	38.195,12	0,00	0,00	0,00	38.195,12
2016-Secretaria Municipal da Cidade	116,34	0,00	0,00	0,00	116,34
2016-Controladoria e Ouvidoria Geral	1.374,45	0,00	0,00	0,00	1.374,45
2016-Autarquia Municipal de Meio Ambient	4.156,95	0,00	0,00	0,00	4.156,95
2016-Sec. Mun. Esporte, Juventude e Cult	1.581,66	0,00	0,00	0,00	1.581,66
2016-Secretaria Ext. de Turismo e Romari	3.000,00	0,00	0,00	0,00	3.000,00
2016-Sec. Mun. de Desenvolvimento Econôm	1.425,52	0,00	0,00	0,00	1.425,52
2017-Sec.Munic.Meio-Ambiente e Serv.Publ	30.160,20	0,00	0,00	0,00	30.160,20
2017-Autarquia Municipal de Meio Ambient	205,56	0,00	0,00	0,00	205,56
2018-Sec. Mun. de Administração e Financ	0,00	5.742,52	2.742,52	0,00	3.000,00
2018-Secretaria Municipal de Saúde	0,00	24.012,62	22.795,68	0,00	1.216,94

*Handwritten signature/initials*

*Large handwritten signature/initials*



RELATÓRIO RESUMIDO DA EXECUÇÃO ORÇAMENTÁRIO  
 DEMONSTRATIVO DOS RESTOS A PAGAR  
 POR PODER E ÓRGÃO  
 ORÇAMENTOS FISCAL E DA SEGURIDADE SOCIAL  
 6º bimestre de 2019 (Novembro a Dezembro)

RREO - ANEXO 7 (LRF, Art 53, inciso V)

R\$ 1,00

PODER / ÓRGÃO	RESTOS A PAGAR PROCESSADOS E NÃO PROCESSADOS LIQUIDADOS EM EXERCÍCIOS ANTERIORES				
	INSCRITOS		PAGOS (c)	CANCELADOS (d)	SALDO (e) = (a+b)-(c+d)
	EM EXERCÍCIOS ANTERIORES (a)	EM 31 DE DEZ. EXERC. ANTERIOR (b)			
2018-Secretaria Municipal de Educação	0,00	59.566,13	59.566,13	0,00	0,00
2018-Sec.Mun.Desenv.Soc.e Trabalho - SED	0,00	527,84	527,24	0,00	0,60
2018-Sec.Munic.Meio-Ambiente e Serv.Publ	0,00	1.596,04	1.596,04	0,00	0,00
2018-Secretaria Municipal de Infraestrut	0,00	2.175,60	2.175,60	0,00	0,00
2018-Secretaria Mun. de Turismo e Romari	0,00	129,14	129,14	0,00	0,00
2018-Fundacao Memorial Padre Cicero	0,00	3.012,45	395,46	0,00	2.616,99
2018-Guarda Civil Municipal - CGM	0,00	2.368,54	2.368,54	0,00	0,00
2018-Denutran - Dpto. Municipal de Trans	0,00	833,00	833,00	0,00	0,00

Handwritten signatures and initials, including a large signature and a smaller one below it.

RELATÓRIO RESUMIDO DA EXECUÇÃO ORÇAMENTÁRIO  
 DEMONSTRATIVO DOS RESTOS A PAGAR  
 POR PODER E ÓRGÃO  
 ORÇAMENTOS FISCAL E DA SEGURIDADE SOCIAL  
 6º bimestre de 2019 (Novembro a Dezembro)

RREO - ANEXO 7 (LRF, Art 53, inciso V)

R\$ 1,00

PODER / ÓRGÃO	RESTOS A PAGAR NÃO PROCESSADOS						
	INSCRITOS		LIQUIDADOS (h)	PAGOS (i)	CANCELADOS (j)	SALDO (k) = (f+g)-(i+j)	SALDO TOTAL (l) = (e)+(k)
	EM EXERCÍCIOS ANTERIORES (f)	EM 31 DE DEZ. EXERC. ANTERIOR (g)					
RESTOS A PAGAR							
(INTRA-ORÇAMENTÁRIO (II))	0,00	0,00	0,00	0,00	0,00	0,00	8.384.700,27
2012-SECRETARIA MUNICIPAL DE INFRAESTRUT	0,00	0,00	0,00	0,00	0,00	0,00	1.045,32
2014-Sec.Municipal de Educacao	0,00	0,00	0,00	0,00	0,00	0,00	694.479,75
2015-Sec.Municipal de Saude	0,00	0,00	0,00	0,00	0,00	0,00	72.710,97
2015-Sec.Municipal de Educacao	0,00	0,00	0,00	0,00	0,00	0,00	237.267,42
2015-Fundacao Guarda Municipal	0,00	0,00	0,00	0,00	0,00	0,00	3.998,05
2016-Gabinete do Prefeito	0,00	0,00	0,00	0,00	0,00	0,00	2.909,54
2016-Procuradoria do Municipio	0,00	0,00	0,00	0,00	0,00	0,00	768,94
2016-Secretaria Municipal de Infraestrut	0,00	0,00	0,00	0,00	0,00	0,00	34.065,83
2016-Sec.Muníc.Meio-Ambiente e Serv.Publ	0,00	0,00	0,00	0,00	0,00	0,00	23.989,39
2016-Sec.Mun. Ext.Seg.Publica e Cidadani	0,00	0,00	0,00	0,00	0,00	0,00	479,58
2016-Sec.Municipal de Saude	0,00	0,00	0,00	0,00	0,00	0,00	269.392,84
2016-Sec.Municipal de Educacao	0,00	0,00	0,00	0,00	0,00	0,00	6.832.251,75
2016-Sec.Munic. Assist. Social e Cidadan	0,00	0,00	0,00	0,00	0,00	0,00	19.542,53
2016-Demutran - Dpto. Municipal de Trans	0,00	0,00	0,00	0,00	0,00	0,00	31.188,49
2016-Fundacao Memorial Padre Cicero	0,00	0,00	0,00	0,00	0,00	0,00	2.031,21
2016-Fundacao Guarda Municipal	0,00	0,00	0,00	0,00	0,00	0,00	71.528,33
2016-Secretaria Municipal de Gestao	0,00	0,00	0,00	0,00	0,00	0,00	38.195,12
2016-Secretaria Municipal da Cidade	0,00	0,00	0,00	0,00	0,00	0,00	116,34
2016-Controladoria e Ouvidoria Geral	0,00	0,00	0,00	0,00	0,00	0,00	1.374,45
2016-Autarquia Municipal de Meio Ambient	0,00	0,00	0,00	0,00	0,00	0,00	4.156,95
2016-Sec. Mun. Esporte, Juventude e Cult	0,00	0,00	0,00	0,00	0,00	0,00	1.581,66
2016-Secretaria Ext. de Turismo e Romari	0,00	0,00	0,00	0,00	0,00	0,00	3.000,00
2016-Sec. Mun. de Desenvolvimento Econôm	0,00	0,00	0,00	0,00	0,00	0,00	1.425,52
2017-Sec.Muníc.Meio-Ambiente e Serv.Publ	0,00	0,00	0,00	0,00	0,00	0,00	30.160,20
2017-Autarquia Municipal de Meio Ambient	0,00	0,00	0,00	0,00	0,00	0,00	205,56
2018-Sec. Mun. de Administração e Finanças	0,00	0,00	0,00	0,00	0,00	0,00	3.000,00
2018-Secretaria Municipal de Saúde	0,00	0,00	0,00	0,00	0,00	0,00	1.216,94
2018-Secretaria Municipal de Educação	0,00	0,00	0,00	0,00	0,00	0,00	0,00

RREO - ANEXO 7 (LRF, Art 53, inciso V)

R\$ 1,00

PODER / ÓRGÃO	RESTOS A PAGAR NÃO PROCESSADOS							SALDO TOTAL (l) = (e)+(k)
	INSCRITOS		LIQUIDADOS (h)	PAGOS (i)	CANCELADOS (j)	SALDO (k) = (f+g)-(i+j)		
	EM EXERCÍCIOS ANTERIORES (f)	EM 31 DE DEZ. EXERC. ANTERIOR (g)						
2018-Sec.Mun.Desenv.Soc.e Trabalho - SED	0,00	0,00	0,00	0,00	0,00	0,00	0,60	
2018-Sec.Munic.Meio-Ambiente e Serv.Publ	0,00	0,00	0,00	0,00	0,00	0,00	0,00	
2018-Secretaria Municipal de Infraestrut	0,00	0,00	0,00	0,00	0,00	0,00	0,00	
2018-Secretaria Mun. de Turismo e Romari	0,00	0,00	0,00	0,00	0,00	0,00	0,00	
2018-Fundacao Memorial Padre Cícero	0,00	0,00	0,00	0,00	0,00	0,00	2.616,99	
2018-Guarda Civil Municipal - CGM	0,00	0,00	0,00	0,00	0,00	0,00	0,00	
2018-Demutran - Dpto. Municipal de Trans	0,00	0,00	0,00	0,00	0,00	0,00	0,00	

FONTE: SISTEMA: Aspec Informática - UNIDADE RESPONSÁVEL: Prefeitura Municipal de Juazeiro do Norte - DATA DA EMISSÃO: 30/01/2020 - HORA DA EMISSÃO: 09:57:28

NOTAS: - Os movimentos de 'liquidação de restos a pagar', 'anulação de liquidação de restos a pagar', 'anulação de pagamento' e 'reinscrição' não possuem colunas específicas neste modelo do STN, tendo sido alocados na coluna mais semelhante.

- Mesmo que o balanço de 2019 esteja encerrado, neste relatório não constam os restos a pagar inscritos em 2019

JOSÉ ARNON CRUZ BEZERRA DE MENEZES  
 Prefeito Municipal

ACPP-ASSESSORIA E CONTABILIDADE PÚBLICA  
 ASSESSORIA CONTABIL

IVALDO SOARES DE SOUSA  
 Secretário de Administração e Finanças

MARIA ELIZA FERNANDES DE LAVOR  
 Controladora e Ouvidora Geral do Muni.

RELATÓRIO RESUMIDO DA EXECUÇÃO ORÇAMENTÁRIA  
 DEMONSTR. DAS RECEITAS E DESPESAS  
 COM MANUTENÇÃO E DESENV. DO ENSINO - MDE  
 ORÇAMENTOS FISCAL E DA SEGURIDADE SOCIAL  
 6º bimestre de 2019 (Novembro a Dezembro)

RREO - ANEXO 8 (LDB, Art.72)

R\$ 1,00

RECEITAS DO ENSINO					
RECEITA RESULTANTE DE IMPOSTOS (caput do art. 212 da Constituição)	PREVISÃO		RECEITAS REALIZADAS		%
	INICIAL	ATUALIZADA	ATÉ O BIMESTRE	(c) = (b/a)x100	
		(a)	(b)		
1 - RECEITAS DE IMPOSTOS	72.219.310,63	72.219.310,63	73.757.912,32		102,13
1.1 - Receita resultante do imposto sobre a propriedade predial e territorial urbana	16.315.242,06	16.315.242,06	15.580.430,07		95,50
1.1.1 - IPTU	11.278.194,05	11.278.194,05	8.811.170,50		78,13
1.1.2 - Multas, Juros de Mora, Dívidas Ativa e Outros Encargos do IPTU	5.037.048,01	5.037.048,01	6.769.259,57		134,39
1.2 - Receita resultante do imposto sobre transmissão 'inter vivos' - ITBI	6.584.694,24	6.584.694,24	6.036.763,56		91,68
1.2.1 - ITBI	5.577.120,99	5.577.120,99	6.032.633,36		91,72
1.2.2 - Multas, Juros de Mora, Dívidas Ativa e Outros Encargos do ITBI	7.573,25	7.573,25	4.130,20		54,54
1.3 - Receita resultante do imposto sobre serviços de qualquer natureza - ISS	36.344.445,59	36.344.445,59	37.342.172,51		102,75
1.3.1 - ISS	35.330.800,00	35.330.800,00	36.242.825,91		102,58
1.3.2 - Multa, juros de mora, atualização monetária e outros encargos da dívida ativa do ISS	1.013.645,59	1.013.645,59	1.099.346,60		108,45
1.4 - Receita resultante do imposto de renda retido na fonte - IRRF	12.974.928,74	12.974.928,74	14.798.546,18		114,05
2 - RECEITA DE TRANSFERÊNCIAS CONSTITUCIONAIS E LEGAIS	187.389.356,07	187.389.356,07	182.838.986,14		97,57
2.1 - Cota parte do FPM	106.000.200,91	106.000.200,91	107.096.221,35		101,03
2.1.1 - Parcela referente à CF, art. 159, I, alínea b	97.440.686,71	97.440.686,71	98.557.837,24		101,15
2.1.2 - Parcela referente à CF, art. 159, I, alínea d	4.279.757,10	4.279.757,10	4.349.539,64		101,63
2.1.3 - Parcela referente à CF, art. 159, I, alínea e	4.279.757,10	4.279.757,10	4.188.844,47		97,88
2.2 - Cota parte do ICMS	57.286.413,00	57.286.413,00	56.999.944,89		99,50
2.3 - ICMS - desoneração - L.C. 87/1996	154.072,80	154.072,80	0,00		0,00
2.4 - Cota parte IPI - Exportação	256.436,43	256.436,43	244.976,90		95,53
2.5 - Cota parte ITR	5.258,64	5.258,64	8.086,33		153,77
2.6 - Cota parte IPVA	23.686.974,29	23.686.974,29	18.489.756,67		78,06
2.7 - Cota parte IOF ouro	0,00	0,00	0,00		0,00
3 - TOTAL DA RECEITA DE IMPOSTOS (1 + 2)	259.508.666,70	259.608.666,70	256.596.898,46		98,84

RECEITAS ADICIONAIS PARA FINANCIAMENTO DO ENSINO	PREVISÃO		RECEITAS REALIZADAS		%
	INICIAL	ATUALIZADA	ATÉ O BIMESTRE	(c) = (b/a)x100	
		(a)	(b)		

RELATÓRIO RESUMIDO DA EXECUÇÃO ORÇAMENTÁRIA  
 DEMONSTR. DAS RECEITAS E DESPESAS  
 COM MANUTENÇÃO E DESENV. DO ENSINO - MDE  
 ORÇAMENTOS FISCAL E DA SEGURIDADE SOCIAL  
 6º bimestre de 2019 (Novembro a Dezembro)

4 - RECEITAS DE APLICAÇÃO FINANCEIRA DE OUTROS RECURSOS DE IMPOSTOS VINCULADOS AO ENSINO		0,00		0,00		0,00		0,00
5 - RECEITAS DE TRANSFERÊNCIAS DO FNDE		10.617.769,26		10.617.769,26		9.688.065,62		91,24
5.1 - Transferências do salário educação		5.574.052,49		5.574.052,49		4.987.925,69		89,48
5.2 - Transferências diretas - PDDE		26.000,00		26.000,00		0,00		0,00
5.3 - Transferências diretas - PNAE		3.460.181,80		3.460.181,80		3.522.298,00		101,80
5.4 - Transferências diretas - PNATE		245.257,10		245.257,10		189.642,67		77,32
5.5 - Outras transferências do FNDE		1.114.176,29		1.114.176,29		730.745,59		65,59
5.6 - Aplicação financeira dos recursos do FNDE		198.101,58		198.101,58		257.453,67		129,96
6 - RECEITAS DE TRANSFERÊNCIAS DE CONVÊNIOS		2.543.901,93		2.543.901,93		1.934.570,63		76,05
6.1 - Transferências de convênios		2.543.901,93		2.543.901,93		1.934.570,63		76,05
6.2 - Aplicação financeira dos recursos de convênios		0,00		0,00		0,00		0,00
7 - RECEITA DE OPERAÇÕES DE CRÉDITO		0,00		0,00		0,00		0,00
8 - OUTRAS RECEITAS PARA FINANCIAMENTO DO ENSINO		0,00		0,00		0,00		0,00
9 - TOTAL DAS RECEITAS ADICIONAIS PARA FINANCIAMENTO DO ENSINO (4+5+6+7+8)		13.161.671,19		13.161.671,19		11.622.636,25		88,31

FUNDEB

RECEITAS DO FUNDEB	PREVISÃO INICIAL	PREVISÃO ATUALIZADA (a)	RECEITAS REALIZADAS	
			ATÉ O BIMESTRE	%
			(b)	(c) = (b/a)x100
10 - RECEITAS DESTINADAS AO FUNDEB	35.302.882,10	35.302.882,10	34.860.027,54	98,75
10.1 - Cota parte FPM destinado ao Fundeb (20% de 2.1.1)	19.488.136,74	19.488.136,74	19.711.567,50	101,15
10.2 - Cota parte ICMS destinado ao Fundeb (20% de 2.2)	10.994.199,52	10.994.199,52	11.399.928,72	103,69
10.3 - Cota parte ICMS desoneração destinado ao Fundeb (20% de 2.3)	30.846,29	30.846,29	0,00	0,00
10.4 - Cota parte IPI destinado ao Fundeb (20% de 2.4)	51.266,51	51.266,51	61.490,63	119,94
10.5 - Cota parte ITR destinado ao Fundeb (20% de 2.5)	1.040,50	1.040,50	1.617,17	155,42
10.6 - Cota parte IPVA destinado ao Fundeb (20% de 2.6)	4.737.392,54	4.737.392,54	3.685.423,52	77,79
11 - RECEITAS RECEBIDAS DO FUNDEB	86.643.010,31	86.643.010,31	126.954.943,44	146,53
11.1 - Transferência de recursos do Fundeb	86.460.370,12	86.460.370,12	97.921.635,02	113,26
11.2 - Complementação da União ao Fundeb	0,00	0,00	28.809.950,06	0,00
11.3 - Receita de aplicação financeira dos recursos do Fundeb	182.640,19	182.640,19	223.358,36	122,29
12 - RESULTADO LÍQUIDO DAS TRANSFERÊNCIAS DO FUNDEB (11.1 - 10)	51.157.488,02	51.157.488,02	63.061.607,48	123,27



RELATÓRIO RESUMIDO DA EXECUÇÃO ORÇAMENTÁRIA  
 DEMONSTR. DAS RECEITAS E DESPESAS  
 COM MANUTENÇÃO E DESENV. DO ENSINO - MDE  
 ORÇAMENTOS FISCAL E DA SEGURIDADE SOCIAL  
 6º bimestre de 2019 (Novembro a Dezembro)

19.2 - Máximo de 40% de despesa com MDE, que não remuneração do ma (14 - (16.2+17.2)) / ((11) x 100)%									15,07	
19.3 - Máximo de 5% não aplicado no exercício (100 - (19.1+19.2))%									1,55	
CONTROLE DA UTILIZAÇÃO DE RECURSOS NO EXERCÍCIO SUBSEQUENTE									VALOR	
20-Recursos recebidos do fundeb em 2018 que não foram utilizados									0,00	
21-Despesas custeadas com o saldo do item 20 até o 1º trimestre de 2019									0,00	
MANUTENÇÃO E DESENVOLVIMENTO DO ENSINO - DESPESAS CUSTEADAS COM A RECEITA RESULTANTE DE IMPOSTOS E RECURSOS DO FUNDEB										
DESPESAS COM AÇÕES TÍPICAS DE MDE	DOTAÇÃO	DOTAÇÃO	DESPESAS EMPENHADAS		DESPESAS LIQUIDADAS		INSCRITAS EM			
	INICIAL	ATUALIZADA (d)	ATÉ O BIMESTRE (e)	% (f) = (e/d) x 100	ATÉ O BIMESTRE (g)	% (h) = (g/d) x 100	RESTOS A PAGAR NÃO PROCESSADOS (f)			
22-Educação infantil	22.431.924,99	32.049.265,61	31.843.812,74	99,36	31.843.812,74	99,36			0,00	
22.1 - Creche	0,00	0,00	0,00	0,00	0,00	0,00			0,00	
22.1.1 - Despesas custeadas com recursos do FUNDEB	0,00	0,00	0,00	0,00	0,00	0,00			0,00	
22.1.2 - Despesas custeadas com outros recursos de impostos	0,00	0,00	0,00	0,00	0,00	0,00			0,00	
22.2 - Pré escola	22.431.924,99	32.049.265,61	31.843.812,74	99,36	31.843.812,74	99,36			0,00	
22.2.1 - Despesas custeadas com recursos do FUNDEB	21.689.506,40	31.619.621,69	31.423.948,06	99,38	31.423.948,06	99,38			0,00	
22.2.2 - Despesas custeadas com outros recursos de impostos	742.418,59	429.643,92	419.864,68	97,72	419.864,68	97,72			0,00	
23-Ensino fundamental	113.030.422,15	135.110.735,44	130.789.904,22	96,80	126.831.352,58	93,87			3.958.551,64	
23.1 - Despesas custeadas com recursos do Fundeb	94.626.963,33	103.827.597,82	103.582.650,40	99,76	103.550.765,45	99,73			31.884,95	
23.2 - Despesas custeadas com outros recursos de impostos	18.403.458,82	31.283.137,62	27.207.253,82	86,97	23.280.587,13	74,42			3.926.666,69	
24-Ensino médio	0,00	0,00	0,00	0,00	0,00	0,00			0,00	
25-Ensino superior	2.531.186,94	2.896.813,47	2.883.343,70	99,54	2.883.343,70	99,54			0,00	
26-Ensino profissional não integrado ao ensino regular	0,00	0,00	0,00	0,00	0,00	0,00			0,00	
27-Outras	500.000,00	591.982,80	291.519,34	49,24	291.519,34	49,24			0,00	
28 - Total de despesas com ações típicas de MDE (22+23+24+25+26+27)	138.493.534,08	170.648.797,32	165.808.580,00	97,16	161.850.028,36	94,84			3.958.551,64	
DEDUÇÕES CONSIDERADAS PARA FINS DO LIMITE CONSTITUCIONAL									VALOR	
29-Resultado líquido das transferências do Fundeb = (12)									63.061.607,48	
30-Despesas custeadas com a complementação do Fundeb no exercício									28.809.950,06	

RELATÓRIO RESUMIDO DA EXECUÇÃO ORÇAMENTÁRIA  
 DEMONSTR. DAS RECEITAS E DESPESAS  
 COM MANUTENÇÃO E DESENV. DO ENSINO - MDE  
 ORÇAMENTOS FISCAL E DA SEGURIDADE SOCIAL  
 6º bimestre de 2019 (Novembro a Dezembro)

31-Despesas custeadas com superavit financeiro do exercício anterior do Fundeb	0,00	
32-Despesas custeadas com superavit financeiro do exercício anterior de outros recursos	0,00	
33-Restos a pagar inscritos no exercício sem disponibilidade financeira, de recursos de impostos vinculados ao ensino	0,00	
34-Cancelamento no exercício de restos a pagar inscritos com dispon. de recursos de impostos vinculados ao ensino = (45j)	0,00	
35-Total das deduções para fins do limite constitucional (29+30+31+32+33+34)	91.871.557,54	
36-Total das despesas para fins de limite ((22 + 23) - (35))	70.762.159,42	
37-Percentual de aplicação em MDE sobre a receita líquida de impostos ((36)/(3) x 100)% - Limite constitucional 25%	27,58	

OUTRAS INFORMAÇÕES PARA CONTROLE

OUTRAS DESPESAS CUSTEADAS COM RECEITAS ADICIONAIS PARA FINANCIAMENTO DO ENSINO	DOTAÇÃO INICIAL	DOTAÇÃO ATUALIZADA (d)	DESPESAS EMPENHADAS		DESPESAS LIQUIDADAS		INSCRITAS EM RESTOS A PAGAR NÃO PROCESSADOS (f)
			ATÉ O BIMESTRE (e)	% (f) = (e/d) x 100	ATÉ O BIMESTRE (g)	% (h) = (g/d) x 100	
38 - Despesas custeadas com a aplicação financeira de outros recursos impostos vinculados ao ensino	0,00	0,00	0,00	0,00	0,00	0,00	0,00
39 - Despesas custeadas com a contribuição social do salário educação	0,00	0,00	0,00	0,00	0,00	0,00	0,00
40 - Despesas custeadas com operações de crédito	0,00	0,00	0,00	0,00	0,00	0,00	0,00
41 - Despesas custeadas com outras receitas para financiamento do en	27.049.373,81	9.866.826,65	9.255.041,44	93,80	9.157.294,46	92,81	97.746,98
42 - Total das outras despesas custeadas com receitas adicionais para financiamento do ensino (38+39+40+41)	27.049.373,81	9.866.826,65	9.255.041,44	93,80	9.157.294,46	92,81	97.746,98
43 - Total geral das despesas com educação (28+42)	165.542.907,89	180.515.623,97	175.063.621,44	96,98	171.007.322,82	94,73	4.056.298,62

RESTOS A PAGAR INSCRITOS COM DISPONIBILIDADE FINANCEIRA

SALDO ATÉ

CANCELADO



DE RECURSOS DE IMPOSTOS VINCULADOS AO ENSINO	O BIMESTRE	EM 2019 (j)
44 - Restos a pagar de despesas com MDE	16.639.403,27	0,00
44.1 - Executadas com recursos de impostos vinculados ao ensino	14.178.349,95	0,00
44.2 - Executadas com recursos do FUNDEB	2.461.053,32	0,00

CONTROLE DA DISPONIBILIDADE FINANCEIRA	FUNDEB	SALÁRIO EDUCAÇÃO
45-DISPONIBILIDADE FINANCEIRA EM 31 DE DEZEMBRO DE 2018	2.151.326,94	4.410.354,28
46-(+) INGRESSO DE RECURSOS ATÉ O BIMESTRE	126.731.595,08	4.987.925,69
47-( ) PAGAMENTOS EFETUADOS ATÉ O BIMESTRE	130.807.280,08	1.547.020,85
47.1-( ) Orçamento do exercício	129.363.438,15	1.510.999,62
47.2-( ) Restos a pagar	1.443.841,93	36.021,23
48-(+) RECEITA DE APLICAÇÃO FINANCEIRA DOS RECURSOS ATÉ O BIMESTRE	223.358,36	132.100,02
49-(=)DISPONIBILIDADE FINANCEIRA ATÉ O BIMESTRE	-1.701.009,70	7.983.359,14
50-(+) Ajustes	0,00	0,00
50.1-(+) Retenções	0,00	0,00
50.2-( ) Valores a recuperar	0,00	0,00
50.3-(+) Outros valores extra orçamentário	0,00	0,00
50.4-(+) Conciliação bancária	0,00	0,00
51-(=) SALDO FINANCEIRO CONCILIADO	-1.701.009,70	7.983.359,14

FORNTE: SISTEMA: Aspec Informática - UNIDADE RESPONSÁVEL: Prefeitura Municipal de Juazeiro do Norte - DATA DA EMISSÃO: 30/01/2020 - HORA DA EMISSÃO: 11:30:28

Notas: Limites mínimos anuais a serem cumpridos no encerramento do exercício

Art. 21. Inciso 2º, Lei 11.494/2007: Até 5% dos recursos recebidos à conta dos fundos, inclusive relativos à complementação da união recebidos nos termos do Inciso 1º do art. 6º desta Lei, poderão ser utilizados no 1º trimestre do exercício imediatamente subsequente, mediante abertura de crédito adicional.

Caput do Artigo 212 da CF/1988.

Os valores referentes à parcela dos restos a Pagar inscritos em disponibilidade financeira vinculada à educação deverão ser informadas somente no RREC do último bimestre do exercício.

Limites mínimos anuais a serem cumpridos no encerramento do exercício, no âmbito de atuação prioritária, conforme LDB, art. 11, V.

Nos cinco primeiros bimestres do exercício o acompanhamento poderá ser feito com base na despesa empenhada ou na despesa liquidada. No último bimestre do exercício, o valor deverá corresponder ao total da despesa empenhada.


Essa coluna poderá ser apresentada somente no último bimestre.

RELATÓRIO RESUMIDO DA EXECUÇÃO ORÇAMENTÁRIA  
DEMONSTR. DAS RECEITAS E DESPESAS  
COM MANUTENÇÃO E DESENV. DO ENSINO - MDE  
ORÇAMENTOS FISCAL E DA SEGURIDADE SOCIAL  
6º bimestre de 2019 (Novembro a Dezembro)



---

JOSÉ ARNON CRUZ BEZERRA DE MENEZES  
Prefeito Municipal



---

ACPP-ASSESSORIA E CONTABILIDADE PUBLIC  
ASSESSORIA CONTABIL



---

IVALDO SOARES DE SOUSA  
Secretário de Administração e Finanças



---

MARIA ELIZA FERNANDES DE LAVOR  
Controladora e Ouvidora Geral do Muni.

RREO - ANEXO 12 (LC 141/2012, art.35)

R\$ 1,00

RECEITAS PARA APURAÇÃO DA APLICAÇÃO EM AÇÕES E SERVIÇOS PÚBLICOS DE SAÚDE	PREVISÃO INICIAL	PREVISÃO ATUALIZADA (a)	RECEITAS REALIZADAS	
			ATÉ O BIMESTRE (b)	% (b/a)x100
RECEITAS DE IMPOSTOS LÍQUIDA (I)	72.219.310,63	72.219.310,63	73.757.912,32	102,13
Imposto Predial e Territorial Urbano - IPTU	11.278.194,05	11.278.194,05	8.811.170,50	78,13
Imposto Sobre Transmissão de Bens Intervivos - ITBI	6.577.120,99	6.577.120,99	6.032.633,36	91,72
Imposto Sobre Serviços de Qualquer Natureza - ISS	35.330.800,00	35.330.800,00	36.242.825,91	102,58
Imposto de Renda Retido na Fonte - IRRF	12.974.928,74	12.974.928,74	14.798.546,18	114,05
Multas, Juros de Mora e Outros Encargos de Impostos	310.015,06	310.015,06	390.254,57	125,88
Dívida Ativa de Impostos	5.258.479,39	5.258.479,39	7.347.265,79	139,72
Multas, Juros de Mora e Outros Encargos da Dívida Ativa	489.772,40	489.772,40	135.216,01	27,61
RECEITAS DE TRANSFERÊNCIAS CONSTITUCIONAIS E LEGAIS (II)	179.229.841,87	179.229.841,87	174.300.602,03	97,25
Cota Parte FPM	97.440.686,71	97.440.686,71	98.557.837,24	101,15
Cota Parte ITR	5.258,64	5.258,64	8.086,33	153,77
Cota Parte IPVA	23.686.974,29	23.686.974,29	18.489.756,67	78,06
Cota Parte ICMS	57.286.413,00	57.286.413,00	56.999.944,89	99,50
Cota Parte IPI - Exportação	256.436,43	256.436,43	244.976,90	95,53
Compensações Financeiras Provenientes de Impostos e Transferências Constitucionais	554.072,80	554.072,80	0,00	0,00
Desoneração ICMS LC 87/97	154.072,80	154.072,80	0,00	0,00
Outras	400.000,00	400.000,00	0,00	0,00
<b>TOTAL DE RECEITAS PARA APURAÇÃO DA APLICAÇÃO EM AÇÕES E SERVIÇOS PÚBLICOS DE SAÚDE(III) = I+II</b>	<b>251.449.152,50</b>	<b>251.449.152,50</b>	<b>248.058.514,35</b>	<b>98,65</b>

RECEITAS ADICIONAIS PARA FINANCIAMENTO DA SAÚDE	PREVISÃO INICIAL	PREVISÃO ATUALIZADA (c)	RECEITAS REALIZADAS	
			ATÉ O BIMESTRE (d)	% (d/c)+100
TRANSFERÊNCIAS DE RECURSOS DO SISTEMA ÚNICO DE SAÚDE - SUS	99.956.933,65	99.956.933,65	85.143.580,96	85,18
Provenientes da União	95.056.081,89	95.056.081,89	79.841.791,30	83,99
Provenientes do Estado	4.543.222,30	4.543.222,30	5.100.000,00	112,26
Provenientes de Outros Municípios	0,00	0,00	0,00	0,00
Outras Receitas do SUS	357.629,46	357.629,46	201.789,66	56,42
TRANSFERÊNCIAS VOLUNTÁRIAS	2.824.205,38	2.824.205,38	155.250,00	5,50
RECEITAS DE OPERAÇÕES DE CRÉDITO VINCULADAS À SAÚDE	0,00	0,00	0,00	0,00

OUTRAS RECEITAS PARA FINANCIAMENTO DA SAÚDE	53.285,38	53.285,38	29.976,07	56,26
TOTAL DE RECEITAS ADICIONAIS PARA FINANCIAMENTO DA SAÚDE	102.834.424,41	102.834.424,41	85.328.807,03	82,98

DESPESAS COM SAÚDE (por grupo de natureza de despesa)	DOTAÇÃO INICIAL	DOTAÇÃO ATUALIZADA (e)	DESPESAS EMPENHADAS		DESPESAS LIQUIDADAS		INSCRITAS EM RESTOS A PAGAR NÃO PROCESSADOS
			ATÉ O BIMESTRE (f)	% (f/e) x 100	ATÉ O BIMESTRE (g)	% (g/e) x 100	
DESPESAS CORRENTES	128.178.508,21	149.334.173,21	149.195.660,09	99,91	139.356.012,86	93,32	9.839.647,23
Pessoal e Encargos Sociais	71.355.570,58	76.631.372,58	76.531.412,03	99,87	76.531.412,03	99,87	0,00
Juros e Encargos da Dívida	0,00	0,00	0,00	0,00	0,00	0,00	0,00
Outras Despesas Correntes	56.822.937,63	72.702.800,63	72.664.248,06	99,95	62.824.600,83	86,41	9.839.647,23
DESPESAS DE CAPITAL	12.457.864,81	1.730.328,13	1.727.388,00	99,83	1.411.053,86	81,55	316.334,14
Investimentos	12.377.864,81	1.730.258,13	1.727.388,00	99,83	1.411.053,86	81,55	316.334,14
Inversões Financeiras	0,00	0,00	0,00	0,00	0,00	0,00	0,00
Amortização de Dívidas	80.000,00	70,00	0,00	0,00	0,00	0,00	0,00
TOTAL DAS DESPESAS COM SAÚDE (IV)	140.636.373,02	151.064.501,34	150.923.048,09	99,91	140.767.066,72	93,18	10.155.981,37

DESPESAS COM SAÚDE NÃO COMPUTADAS PARA FINS DE APURAÇÃO DO PERCENTUAL MÍNIMO	DOTAÇÃO INICIAL	DOTAÇÃO ATUALIZADA	DESPESAS EMPENHADAS		DESPESAS LIQUIDADAS		INSCRITAS EM RESTOS A PAGAR NÃO PROCESSADOS
			ATÉ O BIMESTRE (h)	% (h/IVf) x 100	ATÉ O BIMESTRE (i)	% (i/IVg) x 100	
DESPESAS COM INATIVOS E PENSIONISTAS	0,00	0,00	0,00	0,00	0,00	0,00	0,00
DESPESAS COM ASSISTÊNCIA À SAÚDE QUE NÃO ATENDE AO PRINCÍPIO DE ACESSO UNIVERSAL	0,00	0,00	0,00	0,00	0,00	0,00	0,00
DESPESAS CUSTEADAS COM OUTROS RECURSOS	98.411.157,06	107.938.130,60	107.806.621,88	99,88	100.377.619,29	93,00	7.429.002,59
Recursos de Transferências do Sistema Único de Saúde - SUS	90.628.528,28	106.550.453,16	106.420.011,76	99,88	99.191.009,17	93,09	7.229.002,59
Recursos de Operações de Crédito	0,00	0,00	0,00	0,00	0,00	0,00	0,00
Outros Recursos	7.782.628,78	1.387.677,44	1.386.610,12	99,92	1.186.610,12	85,51	200.000,00
OUTRAS AÇÕES E SERVIÇOS NÃO COMPUTADOS	0,00	0,00	0,00	0,00	0,00	0,00	0,00
RESTOS A PAGAR NÃO PROCESSADOS INSCRITOS INDEVIDAMENTE NO EXERCÍCIO SEM DISPONIBILIDADE FINANCEIRA	-	-	0,00		0,00	-	
DESPESAS CUSTEADAS COM DISPONIBILIDADE DE CAIXA VINCULADA AOS RESTOS A PAGAR CANCELADOS	0,00	0,00	0,00	0,00	0,00	0,00	0,00
DESPESAS CUSTEADAS COM RECURSOS VINCULADOS A PARCELA DO PERCENTUAL MÍNIMO							

QUE NÃO FOI APLICADA EM AÇÕES E SERVIÇOS DE EM EXERCÍCIOS ANTERIORES	0,00	0,00	0,00	0,00	0,00	0,00	0,00
TOTAL DAS DESPESAS COM NÃO COMPUTADAS (V)	98.411.157,06	107.938.130,60	107.806.621,88	99,88	100.377.619,29	93,00	7.429.002,59
TOTAL DAS DESPESAS COM AÇÕES E SERVIÇOS PÚBLICOS DE SAÚDE (VI)=(IV-V)	42.225.215,96	43.126.370,74	43.116.426,21	99,98	40.389.447,43	93,65	2.726.978,78
PERCENTUAL DE APLICAÇÃO EM AÇÕES E SERVIÇOS PÚBLICOS DE SAÚDE SOBRE A RECEITAS DE IMPOSTOS LÍQ. E TRANSF. CONSTITUC. E LEGAIS (VII%) = ((VI(h ou i)/IIIb)*100) - LIMITE CONSTITUCIONAL 15%						17,38	
VALOR REFERENTE A DIFERENÇA ENTRE O VALOR EXECUTADO E O LIMITE MÍNIMO CONSTITUCIONAL (VI(h ou i) - (15*IIIb)/100)						5.907.649,06	

EXECUÇÃO DE RESTOS A PAGAR NÃO PROCESSADOS COM DISPONIBILIDADE DE CAIXA	INSCRITOS	CANCELADOS/ PRESCRITOS	PAGOS	A PAGAR	PARCELA CONSIDERADA NO LIMITE
Inscritos em 2018	0,00	0,00	0,00	0,00	0,00
Inscritos em 2017	0,00	0,00	0,00	0,00	0,00
Inscritos em 2016	0,00	0,00	0,00	0,00	0,00
Inscritos em 2015	0,00	0,00	0,00	0,00	0,00
Inscritos em exercícios anteriores a 2015	0,00	0,00	0,00	0,00	0,00
TOTAL (VIII)	0,00	0,00	0,00	0,00	0,00

CONTROLE DE RESTOS A PAGAR CANCELADOS OU PRESCRITOS PARA FINS DE APLICAÇÃO DA DISPONIBILIDADE DE CAIXA CONFORME Art 24, Par 1º, 2º	RESTOS A PAGAR CANCELADOS OU PRESCRITOS		
	SALDO INICIAL	DESPESAS CUSTEADAS NO EXERC. DE REFERENCIA	SALDO FINAL (NÃO APLICADO)
Restos a pagar cancelados ou prescritos em 2019	0,00	0,00	0,00
Restos a pagar cancelados ou prescritos em 2018	0,00	0,00	0,00
Restos a pagar cancelados ou prescritos em 2017	0,00	0,00	0,00
Restos a pagar cancelados ou prescritos em 2016	0,00	0,00	0,00
Restos a pagar cancelados ou prescritos em exercícios anteriores a 2015	0,00	0,00	0,00
Total	0,00	0,00	0,00

LIMITE NÃO CUMPRIDO

CONTROLE DO VALOR REFERENTE AO PERCENTUAL MÍNIMO NÃO CUMPRIDO EM EXERCÍCIOS ANTERIORES PARA FINS DE APLICAÇÃO DOS RECURSOS VINCULADOS CONFORME ARTS 25 E 26			
	SALDO INICIAL	DESPESAS CUSTEADAS NO EXERC. DE REFERENCIA	SALDO FINAL (NÃO APLICADO)
Restos a pagar cancelados ou prescritos em 2019	0,00	0,00	0,00
Restos a pagar cancelados ou prescritos em 2018	0,00	0,00	0,00
Restos a pagar cancelados ou prescritos em 2017	0,00	0,00	0,00
Restos a pagar cancelados ou prescritos em 2016	0,00	0,00	0,00
Restos a pagar cancelados ou prescritos em exercícios anteriores a 2015	0,00	0,00	0,00
Total	0,00	0,00	0,00

DESPESAS COM SAÚDE (por subfunção )	DOTAÇÃO INICIAL	DOTAÇÃO ATUALIZADA	DESPESAS EMPENHADAS		DESPESAS LIQUIDADAS		INSCRITAS EM RESTOS A PAGAR NÃO PROCESSADOS
			ATÉ O BIMESTRE (l)	% (l/total l)x100	ATÉ O BIMESTRE (m)	% (m/total m)x100	
Atenção básica	34.128.750,33	43.234.603,62	43.145.002,41	28,59	41.731.469,02	29,65	1.413.533,39
Assistência hospitalar e ambulatorial	60.244.740,78	66.205.816,65	66.170.104,53	43,84	63.392.254,54	45,03	2.777.849,99
Suporte profilático e terapêutico	11.622.804,58	15.639.849,58	15.639.703,11	10,36	12.219.304,84	8,68	3.420.398,27
Vigilância sanitária	3.379.880,70	2.343.378,86	2.333.409,51	1,55	2.296.968,90	1,63	36.440,61
Vigilância epidemiológica	5.040.673,09	6.358.480,09	6.357.082,01	4,21	6.303.384,06	4,48	53.697,95
Alimentação e nutrição	68.200,06	440,06	0,00	0,00	0,00	0,00	0,00
Outras subfunções	26.151.323,48	17.281.932,48	17.277.746,52	11,45	14.823.685,36	10,53	2.454.061,16
<b>TOTAL DE DESPESAS</b>	<b>140.636.373,02</b>	<b>151.064.501,34</b>	<b>150.923.048,09</b>	<b>100,00</b>	<b>140.767.066,72</b>	<b>100,00</b>	<b>10.155.981,37</b>

FONTE: SISTEMA: Aspec Informática - UNIDADE RESPONSÁVEL: Prefeitura Municipal de Juazeiro do Norte - DATA DA EMISSÃO: 30/01/2020 - HORA DA EMISSÃO: 10:13:48



---

JOSÉ ARNON CRUZ BEZERRA DE MENEZES  
Prefeito Municipal




---

ACPP-ASSESSORIA E CONTABILIDADE PÚBLICA  
ASSESSORIA CONTÁBIL



---

IVALDO SOARES DE SOUSA  
Secretário de Administração e Finanças



---

MARIA ELIZA FERNANDES DE LAVOR  
Controladora e Ouvidora Geral do Muni.

RREO - Anexo 13 (Lei no. 11.079 de 30.12.2004, arts 22,25 e 28 )

R\$ 1,00

IMPACTOS DAS CONTRATAÇÕES DE PPP	SALDO TOTAL EM 31 DE DEZEMBRO DO EXERCÍCIO ANTERIOR	REGISTROS EFETUADOS EM 2019	
		No bimestre	Até o bimestre
TOTAL DE ATIVOS			
Ativos constituídos pela SPE			
TOTAL DE PASSIVOS			
Obrigações decorrentes de ativos constituídos pela SPE			
Provisões de PPP			
Outros passivos			
ATOS POTENCIAIS PASSIVOS			
Obrigações contratuais			
Riscos não Provisionados			
Garantias concedidas			
Outros Passivos Contingentes			

DESPEAS DE PPP	EXERCÍCIO ANTERIOR	EXERCÍCIO CORRENTE(2019)	<2020>	<2021>	<2022>	<2023>	<2024>	<2025>	<2026>	<2027>	<2028>
Do ente Federado, exceto (A) - (I)											
Das estatais não-dependentes (A)											
TOTAL DAS DESPESAS											
PPP A CONTRATAR (II)											
RECEITA CORRENTE LÍQUIDA(RCL)(III)	494.888.166,00	540.508.310,49									
TOTAL DAS DESPESAS CONSIDERADAS PARA O LIMITE (IV=I+II)											
TOTAL DAS DESPESAS/RCL(%) (V=IV/III)	0,00	0,00									

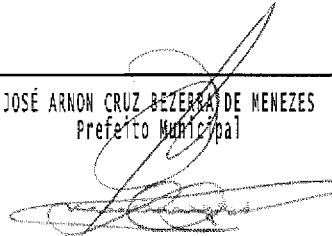
Nota:

Handwritten signature and stamp in the bottom right corner of the page.



---

FONTE: SISTEMA: Aspec Informática - UNIDADE RESPONSÁVEL: Prefeitura Municipal de Juazeiro do Norte - DATA DA EMISSÃO: 30/01/2020 - HORA DA EMISSÃO: 12:30:57



---

JOSÉ ARNON CRUZ BEZERRA DE MENEZES  
Prefeito Municipal




---

ACPP-ASSESSORIA E CONTABILIDADE PÚBLICA  
ASSESSORIA CONTÁBIL



---

IVALDO SOARES DE SOUSA  
Secretário de Administração e Finanças



---

MARIA ELIZA FERNANDES DE LAVOR  
Controladora e Ouvidora Geral do Muni.

LRF, Art 48, Anexo XIV

R\$ 1,00

BALANÇO ORÇAMENTÁRIO	Até o Bimestre
<b>RECEITAS</b>	
Previsão Inicial da Receita	614.714.115,16
Previsão Atualizada da Receita	614.714.115,16
Receitas Realizadas	594.787.175,71
Deficit Orçamentário	0,00
Saldos de Exercícios Anteriores (Utilizados para créditos Adicionais)	26.534.042,24
<b>DESPESAS</b>	
Dotação inicial	576.715.458,02
Créditos Adicionais	32.769.042,24
Dotação Atualizada	609.484.500,26
Despesas Empenhadas	592.896.971,79
Despesas Liquidadas	560.619.608,60
Despesas Pagas	521.987.902,24
Superavit Orçamentário	1.890.203,92
<b>DESPESAS POR FUNÇÃO/SUBFUNÇÃO</b>	<b>Até o Bimestre</b>
Despesas Empenhadas	592.896.971,79
Despesas Liquidadas	560.619.608,60
<b>RECEITA CORRENTE LÍQUIDA - RCL</b>	<b>Até o Bimestre</b>
Receita Corrente Líquida	540.508.310,49
<b>RECEITAS E DESPESAS DOS REGIMES DE PREVIDÊNCIA</b>	<b>Até o Bimestre</b>
<b>Regime Próprio de Previdência dos Servidores Públicos Plano Previdenciário</b>	
Receitas Previdenciárias Realizadas (I)	59.464.693,38
Despesas Previdenciárias Liquidadas (II)	19.963.342,72
Resultado Previdenciárias (III) = (I - II)	39.501.350,66
<b>Regime Próprio de Previdência dos Servidores Públicos Plano Financeiro</b>	
Receitas Previdenciárias Realizadas (IV)	11.898.498,31
Despesas Previdenciárias Liquidadas (V)	0,00
Resultado Previdenciário (VI) = (IV - V)	11.898.498,31

RELATÓRIO RESUMIDO DA EXECUÇÃO ORÇAMENTÁRIA  
 DEMONSTRATIVO SIMPLIFICADO DO REL. RESUMIDO DA EXECUÇÃO ORÇAMENTÁRIA  
 ORÇAMENTOS FISCAL E DA SEGURIDADE SOCIAL  
 6º bimestre de 2019 (Novembro a Dezembro)

RESULTADOS NOMINAL E PRIMÁRIO	Meta fixada no AMF da LDO (a)	Resultado apurado até o bimestre (b)	% em relação à meta (b/a)
Resultado Nominal	-13.970.185,70	-15.004.834,97	107,41 %
Resultado Primário	-29.753.322,27	-14.544.086,74	48,88 %

RESTOS A PAGAR POR PODER E MINISTÉRIO PÚBLICO	Inscrição	Cancelamento Até o Bimestre	Pagamento Até o Bimestre	Saldo a Pagar
RESTOS A PAGAR PROCESSADOS	61.188.387,93	0,00	29.616.820,92	31.571.567,01
Poder Executivo	61.178.303,61	0,00	29.612.244,19	31.566.059,42
Poder Legislativo	10.084,32	0,00	4.576,73	5.507,59
Poder Judiciário	0,00	0,00	0,00	0,00
Ministério Público	0,00	0,00	0,00	0,00
RESTOS A PAGAR NÃO PROCESSADOS	31.811.792,01	2.830.468,62	12.958.741,98	16.022.581,41
Poder Executivo	31.208.669,50	2.830.468,62	12.368.291,05	16.009.909,83
Poder Legislativo	603.122,51	0,00	590.450,93	12.671,58
Poder Judiciário	0,00	0,00	0,00	0,00
Ministério Público	0,00	0,00	0,00	0,00
<b>TOTAL</b>	<b>93.000.179,94</b>	<b>2.830.468,62</b>	<b>42.575.562,90</b>	<b>47.594.148,42</b>

DESPESAS COM AÇÕES TÍPICAS DE MANUTENÇÃO E DESENVOLVIMENTO DO ENSINO	Valor Apurado Até o Bimestre	Limites Constitucionais Anuais	
		% Mínimo a Aplicar no Exercício	% Aplicado Até o Bimestre
Mínimo Anual de <25%> das receitas de impostos na manutenção e Desenvolvimento do Ensino	70.762.853,54	25%	27,58
Mínimo Anual de 50% do FUNDEB na Remuneração do Magistério com Ensino Fundamental e Médio	0,00	60%	0,00
Mínimo Anual de 50% do FUNDEB na Remuneração do Magistério com Educ. Infantil e Ensino Fundamental	105.674.853,54	60%	83,38
Complementação da União ao FUNDEB	28.809.950,06	100%	93,17

RELATÓRIO RESUMIDO DA EXECUÇÃO ORÇAMENTÁRIA  
 DEMONSTRATIVO SIMPLIFICADO DO REL. RESUMIDO DA EXECUÇÃO ORÇAMENTÁRIA  
 ORÇAMENTOS FISCAL E DA SEGURIDADE SOCIAL  
 6º bimestre de 2019 (Novembro a Dezembro)

RECEITAS DE OPERAÇÕES DE CRÉDITO E DESPESAS DE CAPITAL	Valor Apurado Até o Bimestre	Saldo a Realizar
Receitas de operações de Crédito	510.425,88	7.489.574,12
Despesa de Capital Líquida	41.871.296,84	6.504.893,73

PROJEÇÃO ATUARIAL DOS REGIMES DE PREVIDÊNCIA	EXERCÍCIO	10%. EXERCÍCIO	20%. EXERCÍCIO	35%. EXERCÍCIO
Plano Previdenciário				
Receitas Previdenciárias (I)	39.078.945,04	159.761.502,40	357.914.327,21	35.597.222,59
Despesas Previdenciárias (II)	46.392.517,05	155.848.282,74	267.321.028,95	371.449.548,62
Resultado Previdenciário (I - II)	-7.313.572,01	3.913.219,66	90.593.298,26	-335.852.326,03
Plano Financeiro				
Receitas Previdenciárias (IV)				
Despesas Previdenciárias (V)				
Resultado Previdenciário (IV - V)				

RECEITAS DA ALIENAÇÃO DE ATIVOS E APLICAÇÃO DOS RECURSOS	Valor Apurado Até o Bimestre	Saldo a Realizar
Receita de Capital Resultante da Alienação de Ativos	292.000,00	828.000,00
Aplicação dos Recursos da Alienação de Ativos		

DESPESAS COM AÇÕES E SERVIÇOS PÚBLICOS DE SAÚDE	Valor Apurado Até o Bimestre	Limites Constitucionais Anuais	
		% Mínimo a Aplicar no Exercício	% Aplicado Até o Bimestre
Despesas com Ações e Serviço Público de Saúde executadas com recursos de impostos	43.116.426,21	15,00 %	17,38 %

DESPESAS DE CARÁTER CONTINUADO DERIVADAS DE PPP	Valor Apurado no Exercício Corrente
Total das Despesas / RCL (%)	%

FONTE: SISTEMA: Aspec Informática - UNIDADE RESPONSÁVEL: Prefeitura Municipal de Juazeiro do Norte - DATA DA EMISSÃO: 30/01/2020 - HORA DA EMISSÃO: 13:39:40

  
\_\_\_\_\_  
JOSÉ ARNON CRUZ BEZERRA DE MENEZES  
Prefeito Municipal

  
\_\_\_\_\_  
ACPP-ASSESSORIA E CONTABILIDADE PÚBLICA  
ASSESSORIA CONTÁBIL

  
\_\_\_\_\_  
EVALDO SOARES DE SOUSA  
Secretário de Administração e Finanças

  
\_\_\_\_\_  
MARIA ELIZA FERNANDES DE LAVOR  
Controladora e Ouvidora Geral do Muni.

RREO - ANEXO 9 (LRF, Art.53, parágrafo 1, inciso I)

R\$ 1,00

RECEITAS	PREVISÃO ATUALIZADA (a)	RECEITAS REALIZADAS (b)	SALDO NÃO REALIZADO (a-b)
RECEITAS DE OPERAÇÕES DE CRÉDITO(1) (I)	8.000.000,00	510.425,88	7.489.574,12
DESPESAS	DOTAÇÃO ATUALIZADA (d)	DESPESAS EMPENHADAS (e)	SALDO NÃO EXECUTADO (d-e)
DESPESAS DE CAPITAL	48.376.190,57	41.871.296,84	6.504.893,73
Investimentos	39.684.218,32	33.644.466,84	6.039.751,48
Inversões Financeiras	7,22	0,00	7,22
Amortização da Dívida	8.691.965,03	8.226.830,00	465.135,03
(-)Incentivos Fiscais a Contribuinte	0,00	0,00	0,00
(-)Incentivos Fiscais a Contribuinte por Instituições Financeiras	0,00	0,00	0,00
DESPESA DE CAPITAL LÍQUIDA (II)	48.376.190,57	41.871.296,84	6.504.893,73
RESULTADO PARA APURAÇÃO DA REGRA DE OURO (III)=(II-I)	40.376.190,57	41.360.870,96	-984.680,39

FONTE: SISTEMA: Aspec Informática - UNIDADE RESPONSÁVEL: Prefeitura Municipal de Juazeiro do Norte - DATA DA EMISSÃO: 30/01/2020 - HORA DA EMISSÃO: 08:55:46

Notas:

1 Operações de crédito descritas na CF, art 167, inciso III.

  
 JOSÉ ARNON CRUZ BEZERRA DE MENEZES  
 Prefeito Municipal

  
 ACPP-ASSESSORIA E CONTABILIDADE PÚBLICA  
 ASSESSORIA CONTÁBIL




Ceará  
Governo Municipal de Juazeiro do Norte  
Consolidado

RELATÓRIO RESUMIDO DA EXECUÇÃO ORÇAMENTÁRIA  
DEMONSTRATIVO DAS RECEITAS DE OPERAÇÕES DE CRÉDITO E DESPESAS DE CAPITAL  
ORÇAMENTO FISCAL E DA SEGURIDADE SOCIAL  
6º bimestre de 2019 (Novembro a Dezembro)

Pag.: 0002

RREO - ANEXO 9 (LRF, Art.53, parágrafo 1, inciso I)

R\$ 1,00

  
\_\_\_\_\_  
EVALDO SOARES DE SOUSA  
Secretário de Administração e Finanças

  
\_\_\_\_\_  
MARIA ELIZA FERNANDES DE LAVOR  
Controladora e Ouvidora Geral do Muni.

RELATÓRIO RESUMIDO DA EXECUÇÃO ORÇAMENTÁRIA  
 DEMONSTRATIVO DA RECEITA DE ALIENAÇÃO DE ATIVOS E APLICAÇÃO DOS RECURSOS  
 ORÇAMENTO FISCAL E DA SEGURIDADE SOCIAL  
 6º bimestre de 2019 (Novembro a Dezembro)

RRFO - ANEXO 11 (LRF, Art.53, parágrafo 1º inciso III)

R\$ 1,00

RECEITAS	PREVISÃO ATUALIZADA (a)	RECEITAS REALIZADAS (b)	SALDO (c)=(a-b)	
RECEITAS DE ALIENAÇÃO DE ATIVOS (I)	1.120.000,00		292.000,00	828.000,00
Receita de Alienação de Bens Móveis	1.120.000,00		292.000,00	828.000,00
Receita de Alienação de Bens Imóveis	0,00		0,00	0,00
Receita de Alienação de Bens Intangíveis	0,00		0,00	0,00
Receita de Rendimentos de Aplicações Financeiras	0,00		0,00	0,00

DESPESAS	DOTAÇÃO ATUALIZADA (d)	DESPESAS EMPENHADAS (e)	DESPESAS LIQUIDADAS (f)	DESPESAS PAGAS (g)	DESPESAS INSCRITAS EM RESTOS A PAGAR NÃO PROCESSADOS (h)	PAGAMENTO DE RESTOS A PAGAR (i)	SALDO (j)=(d-e-h)
APLICAÇÃO DOS RECURSOS DA ALIENAÇÃO DE ATIVOS (II)	292.000,00	292.000,00	292.000,00	292.000,00	0,00	0,00	0,00
DESPESAS DE CAPITAL	292.000,00	292.000,00	292.000,00	292.000,00	0,00	0,00	0,00
Investimentos	292.000,00	292.000,00	292.000,00	292.000,00	0,00	0,00	0,00
Inversões Financeiras	0,00	0,00	0,00	0,00	0,00	0,00	0,00
Amortização de Dívidas	0,00	0,00	0,00	0,00	0,00	0,00	0,00
DESPESAS CORRENTES DO REGIME DE PREVIDÊNCIA	0,00	0,00	0,00	0,00	0,00	0,00	0,00
Regime Próprio dos Servidores Públicos	0,00	0,00	0,00	0,00	0,00	0,00	0,00

SALDO FINANCEIRO A APLICAR	EXERCÍCIO (2018) (i)	EXERCÍCIO (2019) (j) = (Ib) - (IIif+IIig)	SALDO ATUAL (k)=(IIIi+IIIj)
VALOR (III)	0,00		292.000,00

FONTE: SISTEMA: Aspec Informática - UNIDADE RESPONSÁVEL: Prefeitura Municipal de Juazeiro do Norte - DATA DA EMISSÃO: 30/01/2020 - HORA DA EMISSÃO: 12:51:23

JOSÉ ARNON CRUZ BEZERRA DE MENEZES

ACPP-ASSESSORIA E CONTABILIDADE PÚBLICA



Ceará  
Governo Municipal de Juazeiro do Norte  
Consolidado

RELATÓRIO RESUMIDO DA EXECUÇÃO ORÇAMENTÁRIA  
DEMONSTRATIVO DA RECEITA DE ALIENAÇÃO DE ATIVOS E APLICAÇÃO DOS RECURSOS  
ORÇAMENTO FISCAL E DA SEGURIDADE SOCIAL  
6º bimestre de 2019 (Novembro a Dezembro)


Pag.: 0002

RREO - ANEXO 11 (LRF, Art.53, parágrafo 1º inciso III)

R\$ 1,00

Prefeito Municipal

ASSESSORIA CONTABIL



\_\_\_\_\_  
EVALDO SOARES DE SOUSA  
Secretário de Administração e Finanças

\_\_\_\_\_  
MARIA ELIZA FERNANDES DE LAVOR  
Controladora e Ouvidora Geral do Muni.

RREO - ANEXO 10 (LRF, Art 53, § 1o, inciso II)

1,00

PLANO PREVIDENCIÁRIO


EXERCÍCIO	RECEITAS PREVIDENCIÁRIAS (a)	DESPESAS PREVIDENCIÁRIAS (b)	RESULTADO PREVIDENCIÁRIO (c)=(a-b)	SALDO FINANCEIRO DO EXERCÍCIO (d)=(d' exercício anterior) + (c)
2019	39.078.945,04	(46.392.517,05)	(7.313.572,01)	268.003.529,45
2020	37.044.489,64	(73.753.151,83)	(36.708.662,19)	255.151.082,46
2021	64.070.950,53	(81.304.294,27)	(17.233.343,74)	262.457.050,13
2022	66.638.044,41	(88.632.140,58)	(21.994.096,17)	265.264.783,96
2023	69.231.607,69	(96.927.560,88)	(27.695.953,18)	262.072.155,12
2024	71.848.880,22	(106.066.686,89)	(34.217.806,67)	251.355.701,67
2025	104.422.563,04	(115.376.867,94)	(10.954.304,90)	265.196.877,63
2026	108.923.404,76	(124.602.791,20)	(15.679.386,44)	275.253.224,26
2027	113.554.823,38	(134.501.500,80)	(20.946.677,42)	280.536.232,69
2028	118.382.515,15	(144.928.713,36)	(26.546.198,20)	280.187.074,62
2029	159.761.502,40	(155.848.282,74)	3.913.219,66	313.402.966,83
2030	167.025.903,68	(165.981.708,32)	1.044.195,35	346.879.871,38
2031	174.468.559,98	(177.473.408,62)	(3.004.848,64)	379.342.980,34
2032	182.497.662,15	(187.760.177,77)	(5.262.515,63)	412.663.872,01
2033	235.314.820,81	(198.259.804,35)	37.055.016,46	496.103.794,07
2034	242.037.313,87	(210.022.351,19)	32.014.962,68	582.589.981,55
2035	249.851.891,68	(221.266.155,74)	28.585.735,93	674.213.603,34
2036	261.224.849,68	(232.111.576,64)	29.113.273,04	775.869.417,06
2037	327.134.815,60	(244.019.938,76)	83.114.876,84	947.581.651,94
2038	342.132.057,55	(256.003.988,07)	86.128.069,47	1.140.328.609,50
2039	357.914.327,21	(267.321.028,95)	90.593.298,26	1.357.881.655,17
2040	374.496.636,11	(277.893.061,47)	96.603.574,65	1.604.503.745,39
2041	457.764.477,23	(289.862.443,07)	167.902.034,16	1.955.215.256,46
2042	479.201.677,29	(300.520.134,10)	178.681.543,19	2.353.991.183,36
2043	501.447.309,70	(311.961.949,08)	189.485.360,62	2.805.815.801,69
2044	40.773.850,92	(322.662.330,51)	(281.888.479,60)	2.784.250.233,94
2045	40.697.299,51	(331.471.489,12)	(290.774.189,61)	2.750.658.150,50
2046	40.378.865,30	(340.431.638,49)	(300.052.773,20)	2.703.365.717,13
2047	39.933.535,50	(348.956.878,00)	(309.023.342,49)	2.641.299.635,84
2048	39.267.411,00	(357.443.891,79)	(318.176.480,79)	2.562.734.723,51
2049	38.716.873,82	(363.719.007,45)	(325.002.133,64)	2.468.536.804,66
2050	38.219.251,24	(368.031.585,09)	(329.812.333,84)	2.359.316.790,18
2051	37.763.083,47	(370.310.297,47)	(332.547.214,00)	2.235.814.643,81
2052	37.048.186,57	(372.412.010,75)	(335.363.824,18)	2.096.467.118,06
2053	36.307.039,30	(372.889.460,38)	(336.582.421,08)	1.941.402.724,40

2054	35.597.222,59	(371.449.548,62)	(335.852.326,03)	1.771.150.077,56
2055	35.088.300,70	(367.158.241,88)	(332.069.941,18)	1.587.509.739,80
2056	34.468.502,14	(361.770.875,39)	(327.302.373,25)	1.390.187.674,75
2057	33.749.625,97	(355.221.367,42)	(321.471.741,45)	1.178.945.432,10
2058	32.955.434,68	(347.407.453,02)	(314.452.018,34)	953.658.993,44
2059	32.073.636,65	(338.429.554,89)	(306.355.918,24)	714.067.208,98
2060	31.092.887,15	(328.421.375,68)	(297.328.488,53)	459.721.985,55
2061	30.017.962,90	(317.427.736,26)	(287.409.773,35)	190.084.838,39
2062	28.855.177,87	(305.511.581,33)	(276.656.403,46)	-
2063	27.612.872,80	(292.759.183,29)	(265.146.310,49)	-
2064	26.300.232,09	(279.264.942,46)	(252.964.710,37)	-
2065	24.927.629,72	(265.134.195,64)	(240.206.565,93)	-
2066	23.506.145,86	(250.484.403,07)	(226.978.257,20)	-
2067	22.047.767,06	(235.440.446,83)	(213.392.679,77)	-
2068	20.564.432,28	(220.113.003,15)	(199.548.570,87)	-
2069	19.068.501,03	(204.627.572,29)	(185.559.071,26)	-
2070	17.571.880,81	(189.129.726,55)	(171.557.845,74)	-
2071	16.085.230,16	(173.713.220,36)	(157.627.990,19)	-
2072	14.618.587,15	(158.489.442,69)	(143.870.855,54)	-
2073	13.181.541,92	(143.550.306,81)	(130.368.764,89)	-
2074	11.783.986,27	(129.008.025,00)	(117.224.038,73)	-
2075	10.435.599,08	(114.944.000,98)	(104.508.401,90)	-
2076	9.147.316,01	(101.499.052,52)	(92.351.736,50)	-
2077	7.926.691,97	(88.698.083,98)	(80.771.392,02)	-
2078	6.785.054,37	(76.739.227,22)	(69.954.172,86)	-
2079	5.729.631,78	(65.657.073,02)	(59.927.441,24)	-
2080	4.766.987,84	(55.513.783,20)	(50.746.795,36)	-
2081	3.902.521,04	(46.396.070,16)	(42.493.549,12)	-
2082	3.139.542,04	(38.317.898,77)	(35.178.356,72)	-
2083	2.477.235,57	(31.274.671,59)	(28.797.436,02)	-
2084	1.914.836,41	(25.283.304,26)	(23.368.467,86)	-
2085	1.446.616,08	(20.284.329,73)	(18.837.713,65)	-
2086	1.063.577,45	(16.142.437,48)	(15.078.860,03)	-
2087	757.766,52	(12.774.221,12)	(12.016.454,60)	-
2088	520.081,08	(10.151.467,18)	(9.631.386,10)	-
2089	341.124,00	(8.166.026,44)	(7.824.902,44)	-
2090	211.757,64	(6.690.849,77)	(6.479.092,12)	-
2091	122.612,49	(5.614.045,15)	(5.491.432,66)	-
2092	64.777,59	(4.852.465,19)	(4.787.687,59)	-
2093	30.678,43	(4.328.521,62)	(4.297.843,19)	-

FONTE: SISTEMA: Aspec Informática - UNIDADE RESPONSÁVEL: Prefeitura Municipal de Juazeiro do Norte - DATA DA EMISSÃO:30/01/2020 - HORA DA EMISSÃO:09:27:39

JOSÉ ARNON CRUZ BEZERRA DE MENEZES  
Prefeito Municipal

ACPP ASSESSORIA E CONTABILIDADE PUBLIC  
ASSESSORIA CONTABIL



\_\_\_\_\_  
EVALDO SOARES DE SOUSA  
Secretário de Administração e Finanças



\_\_\_\_\_  
MARIA ELIZA FERNANDES DE LAVOR  
Controladora e Ouvidora Geral do Muni.